

令和7年度版



山梨の 国保と後期と介護

山梨県国民健康保険団体連合会

はじめに

国民健康保険制度は、昭和34年国民健康保険法の施行以降、昭和36年から国民皆保険体制の中核として地域医療の確保や地域住民の健康増進に貢献してきました。

しかしながら、団塊の世代の全てが後期高齢者となる中、急速な少子高齢化や被用者保険の適用拡大等、国保財政は今後も厳しい状況が続くことが見込まれています。

こうした中で、国においては持続可能な社会保障制度の構築をめざし、全世代型社会保障改革が進められ、医療DX等の様々な取組が行われているところでもあります。

また、令和8年度は第3期データヘルス計画の中間評価が行われることから、本会においては「医療・保健・介護・福祉の総合専門機関」として、KDBシステム等を活用した健康・医療・介護情報の分析・評価や保健事業支援・支援評価委員会による助言等の役割が求められています。

こうしたことから、本会では、国民健康保険、後期高齢者医療、介護保険の3地域保険が一体となった予防・健康づくり事業の充実が図れるよう保険者等が行う保健事業支援の一環としてKDBシステム等を活用し、国民健康保険及び後期高齢者医療制度の医療費の動向や特定健診の状況並びに介護保険の状況を取りまとめた令和7年度版「山梨の国保と後期と介護」を作成しました。

保険者におかれましては、本誌をご活用いただくことにより、効果的かつ効率的な保健事業の一助となれば幸いです。

おわりに、本誌の作成に当たり、山梨透析研究会様より県内の人工透析の状況に係るデータを提供いただきましたことに深く感謝申し上げます。

山梨県国民健康保険団体連合会
事務局長 神谷 まろみ

もくじ

はじめに
用語等の説明

1

【国保の状況】

| | |
|--|----|
| 1-1．年度別 被保険者数の推移 | 3 |
| 1-2．令和6年度 男女別年齢階級別被保険者数 | 4 |
| 2-1．年度別 総医療費の推移 | 5 |
| 2-2．年度別 医科・歯科別総医療費の推移 | 6 |
| 3-1．保険者別 受診率（100人当たり）の状況（入外合計） 令和6年度累計 | 7 |
| 3-2．保険者別 1件当たり医療費の状況（入外合計） 令和6年度累計 | 8 |
| 3-3．保険者別 1人当たり医療費の状況（入外合計） 令和6年度累計 | 9 |
| 3-4．保険者別 要素別の状況（まとめ 順位順） | 10 |
| 4-1．糖尿病 保険者別受診率（100人当たり）の状況（入外合計） 令和6年度累計 | 11 |
| 4-2．糖尿病 保険者別1件当たり医療費の状況（入外合計） 令和6年度累計 | 12 |
| 4-3．糖尿病 保険者別1人当たり医療費の状況（入外合計） 令和6年度累計 | 13 |
| 4-4．糖尿病 保険者別要素別の状況（まとめ 順位順） | 14 |
| 5-1．高血圧症 保険者別受診率（100人当たり）の状況（入外合計） 令和6年度累計 | 15 |
| 5-2．高血圧症 保険者別1件当たり医療費の状況（入外合計） 令和6年度累計 | 16 |
| 5-3．高血圧症 保険者別1人当たり医療費の状況（入外合計） 令和6年度累計 | 17 |
| 5-4．高血圧症 保険者別要素別の状況（まとめ 順位順） | 18 |
| 6-1．脂質異常症 保険者別受診率（100人当たり）の状況（入外合計） 令和6年度累計 | 19 |
| 6-2．脂質異常症 保険者別1件当たり医療費の状況（入外合計） 令和6年度累計 | 20 |
| 6-3．脂質異常症 保険者別1人当たり医療費の状況（入外合計） 令和6年度累計 | 21 |
| 6-4．脂質異常症 保険者別要素別の状況（まとめ 順位順） | 22 |
| 7-1．虚血性心疾患 保険者別受診率（100人当たり）の状況（入外合計） 令和6年度累計 | 23 |
| 7-2．虚血性心疾患 保険者別1件当たり医療費の状況（入外合計） 令和6年度累計 | 24 |
| 7-3．虚血性心疾患 保険者別1人当たり医療費の状況（入外合計） 令和6年度累計 | 25 |
| 7-4．虚血性心疾患 保険者別要素別の状況（まとめ 順位順） | 26 |
| 8-1．脳梗塞 保険者別受診率（100人当たり）の状況（入外合計） 令和6年度累計 | 27 |
| 8-2．脳梗塞 保険者別1件当たり医療費の状況（入外合計） 令和6年度累計 | 28 |
| 8-3．脳梗塞 保険者別1人当たり医療費の状況（入外合計） 令和6年度累計 | 29 |
| 8-4．脳梗塞 保険者別要素別の状況（まとめ 順位順） | 30 |
| 9-1．特定健診 年度別受診率の推移 | 31 |
| 9-2．特定健診 保険者別受診率（100人当たり）の状況 | 32 |
| 10-1．令和6年度 健診受診者及び未受診者の1人当たり医療費の状況 | 33 |
| 10-2．令和6年度 健診受診と医療機関受診の状況 | 34 |
| 11-1．年度別 メタボリックシンドローム予備群の推移 | 35 |
| 11-2．保険者別 メタボリックシンドローム予備群の状況 令和6年度累計 | 36 |
| 12-1．年度別 メタボリックシンドローム該当者の推移 | 37 |
| 12-2．保険者別 メタボリックシンドローム該当者の状況 令和6年度累計 | 38 |

【後期の状況】

| | |
|--------------------------|----|
| 13-1．年度別 被保険者数の推移 | 39 |
| 13-2．令和6年度 男女別年齢階級別被保険者数 | 40 |
| 14-1．年度別 総医療費の推移 | 41 |
| 14-2．年度別 医科・歯科別総医療費の推移 | 42 |

| | |
|--|----|
| 15-1. 保険者別 受診率（100人当たり）の状況（入外合計） 令和6年度累計 | 43 |
| 15-2. 保険者別 1件当たり医療費の状況（入外合計） 令和6年度累計 | 44 |
| 15-3. 保険者別 1人当たり医療費の状況（入外合計） 令和6年度累計 | 45 |
| 15-4. 保険者別 要素別の状況（まとめ 順位順） | 46 |
| 16-1. 糖尿病 保険者別受診率（100人当たり）の状況（入外合計） 令和6年度累計 | 47 |
| 16-2. 糖尿病 保険者別1件当たり医療費の状況（入外合計） 令和6年度累計 | 48 |
| 16-3. 糖尿病 保険者別1人当たり医療費の状況（入外合計） 令和6年度累計 | 49 |
| 16-4. 糖尿病 保険者別要素別の状況（まとめ 順位順） | 50 |
| 17-1. 高血圧症 保険者別受診率（100人当たり）の状況（入外合計） 令和6年度累計 | 51 |
| 17-2. 高血圧症 保険者別1件当たり医療費の状況（入外合計） 令和6年度累計 | 52 |
| 17-3. 高血圧症 保険者別1人当たり医療費の状況（入外合計） 令和6年度累計 | 53 |
| 17-4. 高血圧症 保険者別要素別の状況（まとめ 順位順） | 54 |
| 18-1. 脂質異常症 保険者別受診率（100人当たり）の状況（入外合計） 令和6年度累計 | 55 |
| 18-2. 脂質異常症 保険者別1件当たり医療費の状況（入外合計） 令和6年度累計 | 56 |
| 18-3. 脂質異常症 保険者別1人当たり医療費の状況（入外合計） 令和6年度累計 | 57 |
| 18-4. 脂質異常症 保険者別要素別の状況（まとめ 順位順） | 58 |
| 19-1. 虚血性心疾患 保険者別受診率（100人当たり）の状況（入外合計） 令和6年度累計 | 59 |
| 19-2. 虚血性心疾患 保険者別1件当たり医療費の状況（入外合計） 令和6年度累計 | 60 |
| 19-3. 虚血性心疾患 保険者別1人当たり医療費の状況（入外合計） 令和6年度累計 | 61 |
| 19-4. 虚血性心疾患 保険者別要素別の状況（まとめ 順位順） | 62 |
| 20-1. 脳梗塞 保険者別受診率（100人当たり）の状況（入外合計） 令和6年度累計 | 63 |
| 20-2. 脳梗塞 保険者別1件当たり医療費の状況（入外合計） 令和6年度累計 | 64 |
| 20-3. 脳梗塞 保険者別1人当たり医療費の状況（入外合計） 令和6年度累計 | 65 |
| 20-4. 脳梗塞 保険者別要素別の状況（まとめ 順位順） | 66 |

【介護の状況】

| | |
|-----------------------------------|----|
| 21. 年度別 介護認定者数と受給者数の推移 | 67 |
| 22-1. 年度別 介護給付件数の推移 | 68 |
| 22-2. 年度別 介護給付費の推移 | 69 |
| 22-3. 年度別 1件当たり介護給付費の推移 | 70 |
| 22-4. 保険者別 受給者1人当たり費用額の状況 令和6年度累計 | 71 |
| 23-1. 年度別 介護認定者の有病状況の推移 | 72 |
| 23-2. 介護1号被保険者の介護度別有病状況 令和6年度累計 | 73 |
| 23-3. 介護2号被保険者の介護度別有病状況 令和6年度累計 | 74 |

≪人工透析の状況≫

| | |
|--|----|
| 24. 保険者別人工透析人数及び医療費 【国保】 | 75 |
| 25. 保険者別人工透析人数及び医療費 【後期】 | 78 |
| 26-1. 年別 人工透析新規導入者 原疾患状況 【山梨県全体】 | 81 |
| 26-2. 令和7年 人工透析導入平均年齢原疾患別一覧 【山梨県全体】 | 82 |
| 26-3. 人工透析新規導入者 市及び保健福祉事務所管内別の推移 【山梨県全体】 | 83 |

－用語等の説明－

1. 基礎データ

- (1) K D B（国保データベース）システム
- (2) 山梨透析研究会提供データ

2. 用語の説明

- (1) 受診率 = 件数／被保険者数×100
- (2) 1件当たり医療費 = 医療費／件数
- (3) 1人当たり医療費 = 医療費／被保険者数
- (4) 特定健診受診率 = 特定健診受診者数／特定健診対象者数
- (5) 受給者1人当たり費用額 = 費用額／受給者数

(6) メタボリックシンドロームの診断基準

- ①腹囲リスク：内臓脂肪面積が100cm²以上または、腹囲が男性85cm以上、女性90cm以上
 - ②血圧リスク：収縮期血圧130mmHg以上または拡張期血圧85mmHg以上または高血圧に対する薬剤治療あり
 - ③糖代謝リスク：空腹時血糖110mg/dl以上または空腹時の検査値がない場合はHbA1c6.0%以上または糖尿病に対する薬剤治療あり
 - ④脂質リスク：中性脂肪150mg/dl以上またはHDLコレステロール40mg/dl未満または脂質異常症に対する薬剤治療あり
- ・予備群の判定基準：①でかつ②～④のうち「1つ」当てはまるもの。
 - ・該当者の判定基準：①でかつ②～④のうち「2つ以上」当てはまるもの。

(7) KDBシステム

国保データベース（KDB）システムは、国保連合会が保険者の委託を受けて行う各種制度の審査支払業務及び保険者事務共同電算業務を通じて管理する「特定健診・特定保健指導」、「医療（後期高齢者医療含む）」、「介護保険」等に係る情報を利活用し、統計情報等を保険者向けに情報提供することで、保険者の効率的かつ効果的な保健事業の実施をサポートすることを目的に構築されたシステム。

3. 本統計資料について

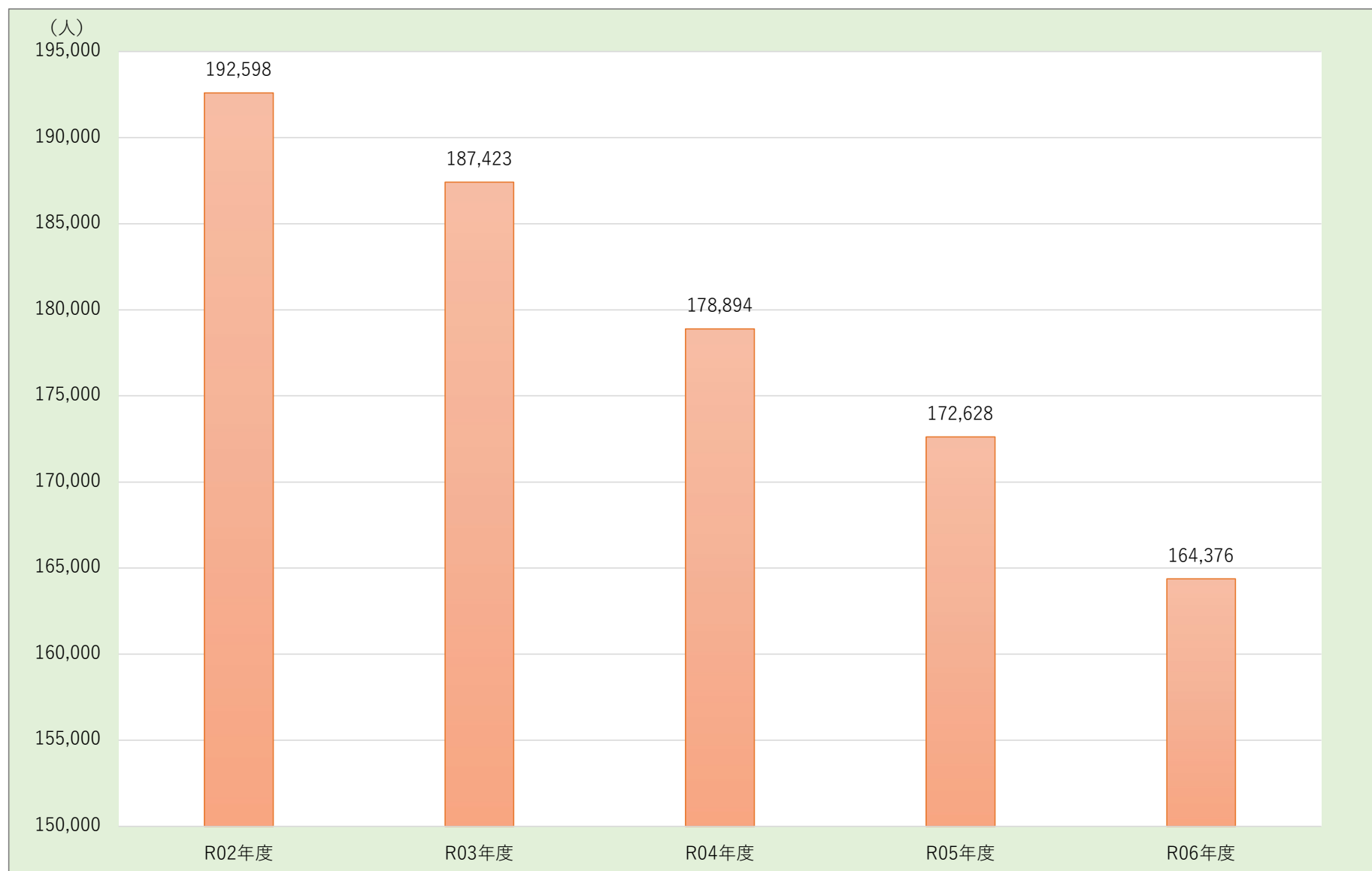
- (1) この統計資料は、資料に特に理のないものは、年度累計で作成している。
- (2) 各資料の医療費に係るもので、出典元がKDBシステムとなっているものは、医科、歯科分及び医科・歯科レセプトに紐づいた調剤レセプト分も含んだ医療費である。
- (3) 被保険者（受給者）数で「毎年度3月末時点」と記載のあるものは、この月の被保険者（受給者）数を使用し受診率等を算出しているためである。
これはKDBシステムの集計要件上、年度累計時は直近月の値（被保険者数）を出力する仕様となっているためである。
- (4) 資料NO26-1～3. については、山梨透析研究会より県全体に係るデータを提供いただきグラフ化している。



1-1. 国民健康保険 年度別 被保険者数の推移

国民健康保険被保険者数は16.4万人

令和6年度における国保被保険者数は164,376人となっています。国保被保険者数は、令和2年度と比較すると約2.8万人減少しています。



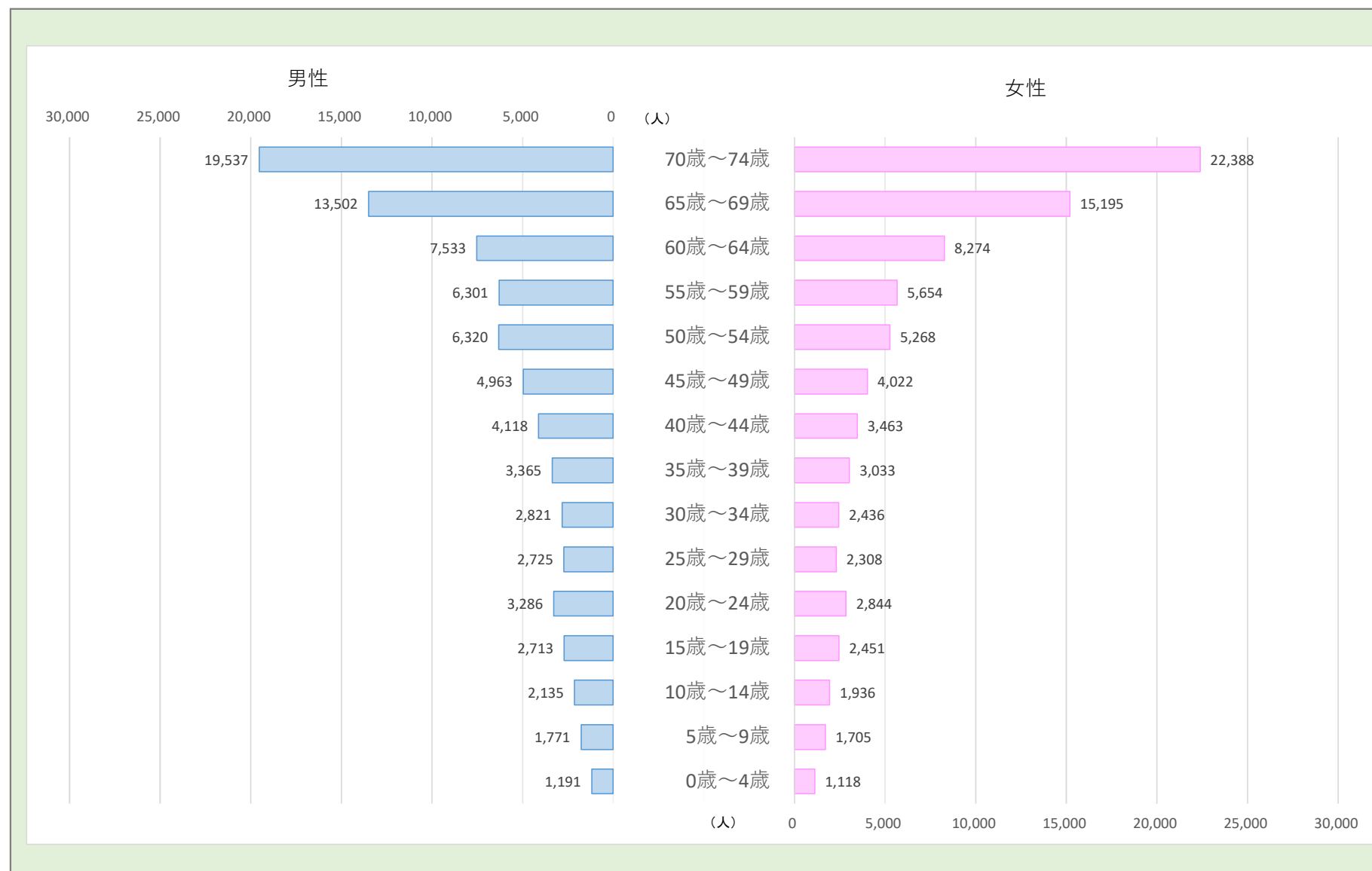
※被保険者数は、毎年度3月末時点の被保険者数である。

出典：KDB（市区町村別データ）

1-2. 令和6年度 男女別年齢階級別被保険者数

60歳以上の国民健康保険加入者は全加入者の53%

男女別年齢別被保険者数は、男女とも60歳から74歳までの被保険者が50%以上を占め、その中でも70歳から74歳までが男性19,537人、女性22,388人と最も多くなっています。



※被保険者数は、毎年度3月末時点の被保険者数である。

出典：KDB（地域全体像の把握__人口及び被保険者の状況）

2-1. 年度別 総医療費の推移

国民健康保険総医療費631億円（月平均53億円）

令和6年度における総医療費は入院237億円、入院外394億円で総額631億円となっています。前年度と比較すると総医療費が18億円減少しています。

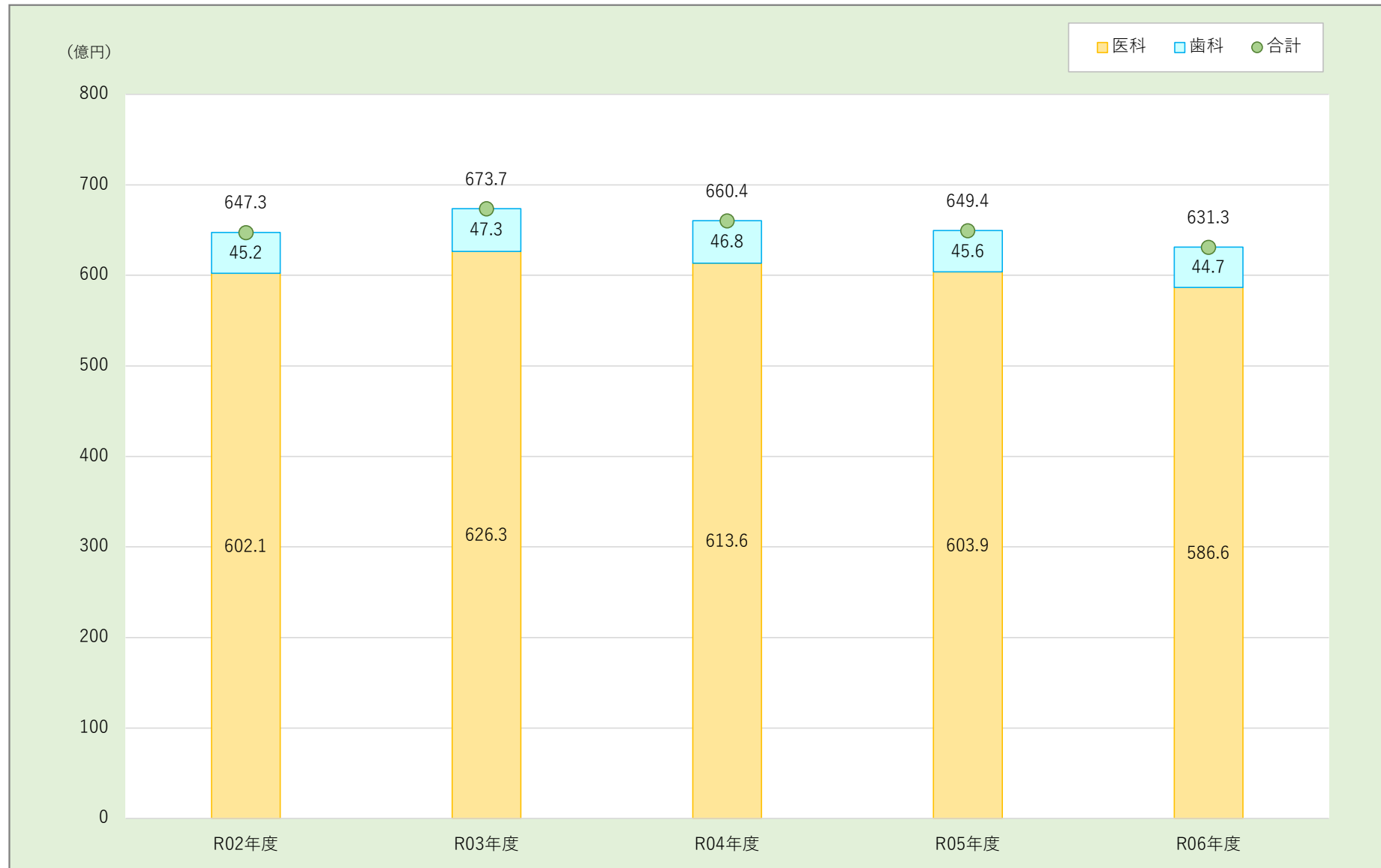


出典：KDB（市区町村別データ）

2-2. 年度別 医科・歯科別 総医療費の推移

医科医療費587億円、歯科医療費45億円

令和6年度における医科の医療費は587億円、歯科の医療費は45億円となっています。前年度と比較すると医科・歯科共に減少しています。

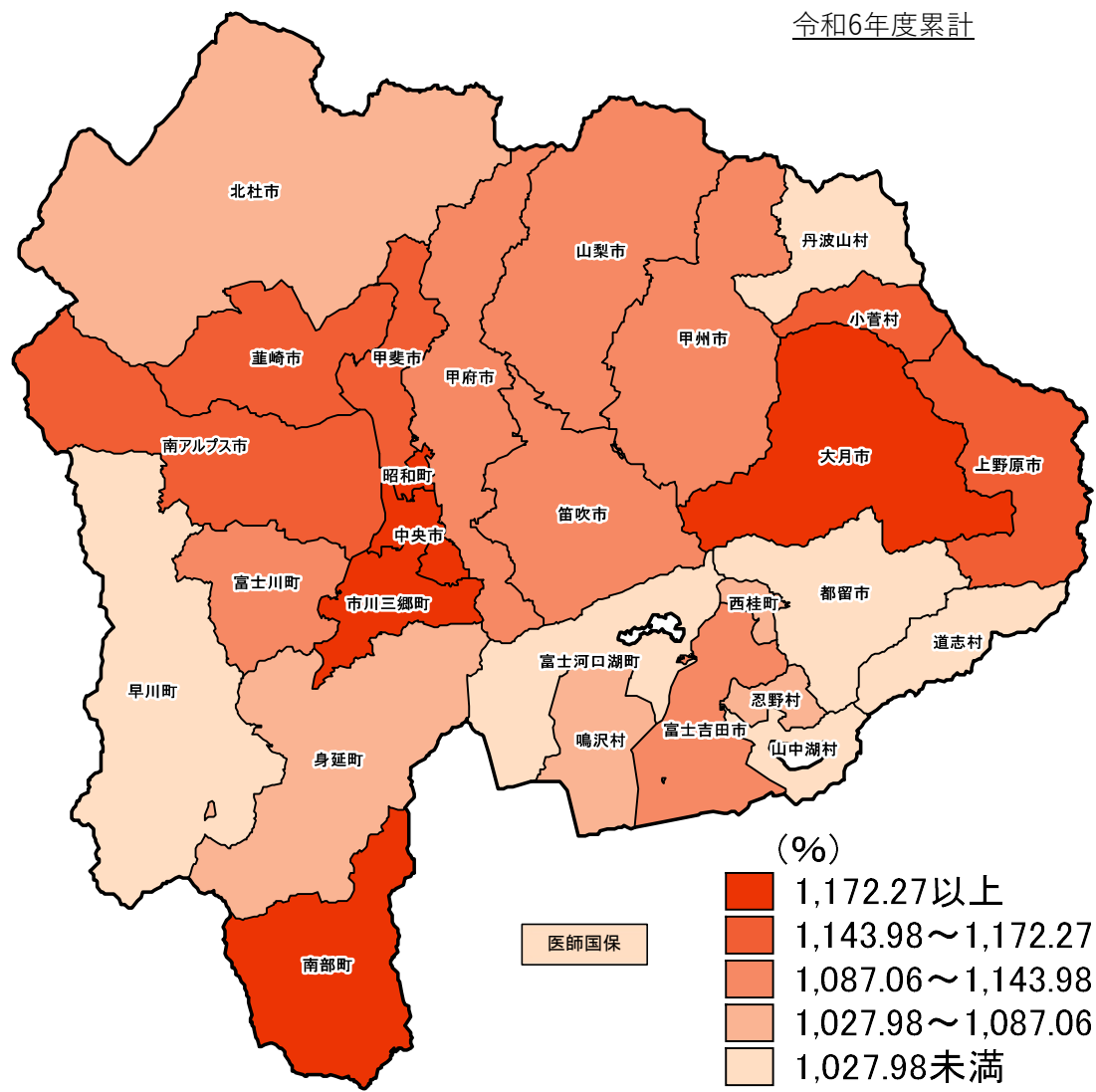


出典：KDB（市区町村別データ）

3-1. 保険者別 受診率（100人当たり）の状況（入外合計）

受診率（100人当たり）の県平均は1,114.16%（年間11.0回）

受診率の県平均は1,114.16%です。最も高い市町村が1,244.01%（12.4回）、最も低い市町村が890.95%（8.9回）で市町村差は353.06%（3.5回）となっています。



| 保険者名等 | 受診率 (%) | 県との比較 (%) |
|----------|----------|-----------|
| 山梨県 | 1,114.16 | 1.000 |
| 中北医療圏 | 1,124.94 | 1.010 |
| 甲府市 | 1,105.35 | 0.992 |
| 韮崎市 | 1,162.55 | 1.043 |
| 南アルプス市 | 1,159.24 | 1.040 |
| 北杜市 | 1,027.98 | 0.923 |
| 甲斐市 | 1,154.47 | 1.036 |
| 中央市 | 1,244.01 | 1.117 |
| 昭和町 | 1,172.27 | 1.052 |
| 峡東医療圏 | 1,121.18 | 1.006 |
| 山梨市 | 1,087.06 | 0.976 |
| 笛吹市 | 1,131.89 | 1.016 |
| 甲州市 | 1,135.66 | 1.019 |
| 峡南医療圏 | 1,147.92 | 1.030 |
| 早川町 | 948.62 | 0.851 |
| 身延町 | 1,059.81 | 0.951 |
| 南部町 | 1,207.22 | 1.084 |
| 市川三郷町 | 1,207.63 | 1.084 |
| 富士川町 | 1,138.75 | 1.022 |
| 富士・東部医療圏 | 1,069.09 | 0.960 |
| 富士吉田市 | 1,100.65 | 0.988 |
| 都留市 | 956.16 | 0.858 |
| 大月市 | 1,182.64 | 1.061 |
| 上野原市 | 1,143.98 | 1.027 |
| 道志村 | 890.95 | 0.800 |
| 西桂町 | 1,069.97 | 0.960 |
| 忍野村 | 1,032.59 | 0.927 |
| 山中湖村 | 1,009.25 | 0.906 |
| 鳴沢村 | 1,037.58 | 0.931 |
| 小菅村 | 1,145.16 | 1.028 |
| 丹波山村 | 941.13 | 0.845 |
| 富士河口湖町 | 1,012.57 | 0.909 |
| 医師国保組合 | 873.31 | 0.784 |

※比較は県を基準とした数値を上回ったものを赤字で表示。

※山梨県に組合は含まれていません。

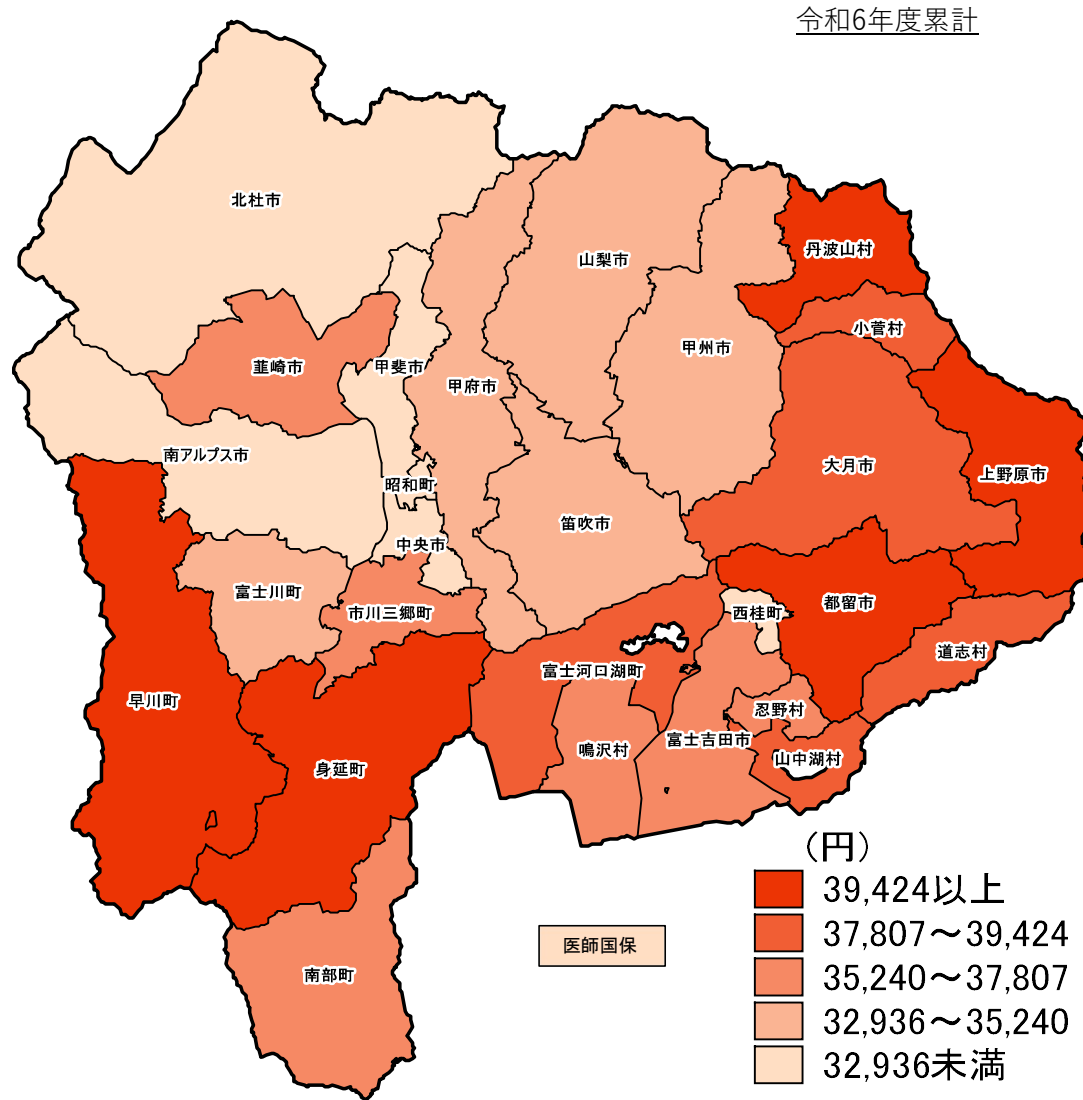
出典：KDB（市区町村別データ）

※受診率 = 件数（年度累計） / 被保険者数（R7.3月末時点） × 100

3-2. 保険者別 1件当たり医療費の状況（入外合計）

1件当たりの医療費の県平均は34,624円

1件当たりの医療費の県平均は34,624円です。最も高い市町村が45,387円、最も低い市町村が31,626円で市町村差は13,761円となります。



| 保険者名等 | 1件当たり医療費 (円) | 県との比較 (%) |
|----------|--------------|-----------|
| 山梨県 | 34,624 | 1.000 |
| 中北医療圏 | 32,930 | 0.951 |
| 甲府市 | 33,381 | 0.964 |
| 韮崎市 | 35,240 | 1.018 |
| 南アルプス市 | 32,435 | 0.937 |
| 北杜市 | 32,788 | 0.947 |
| 甲斐市 | 31,775 | 0.918 |
| 中央市 | 32,928 | 0.951 |
| 昭和町 | 31,626 | 0.913 |
| 峡東医療圏 | 34,248 | 0.989 |
| 山梨市 | 34,859 | 1.007 |
| 笛吹市 | 33,455 | 0.966 |
| 甲州市 | 35,179 | 1.016 |
| 峡南医療圏 | 36,785 | 1.062 |
| 早川町 | 39,889 | 1.152 |
| 身延町 | 42,112 | 1.216 |
| 南部町 | 37,208 | 1.075 |
| 市川三郷町 | 36,102 | 1.043 |
| 富士川町 | 32,936 | 0.951 |
| 富士・東部医療圏 | 39,092 | 1.129 |
| 富士吉田市 | 36,984 | 1.068 |
| 都留市 | 45,387 | 1.311 |
| 大月市 | 38,574 | 1.114 |
| 上野原市 | 41,113 | 1.187 |
| 道志村 | 38,704 | 1.118 |
| 西桂町 | 32,291 | 0.933 |
| 忍野村 | 36,514 | 1.055 |
| 山中湖村 | 38,745 | 1.119 |
| 鳴沢村 | 35,582 | 1.028 |
| 小菅村 | 38,701 | 1.118 |
| 丹波山村 | 39,424 | 1.139 |
| 富士河口湖町 | 37,807 | 1.092 |
| 医師国保組合 | 25,459 | 0.735 |

※比較は県を基準とした数値を上回ったものを赤字で表示。

※山梨県に組合は含まれていません。

出典：KDB（市区町村別データ）

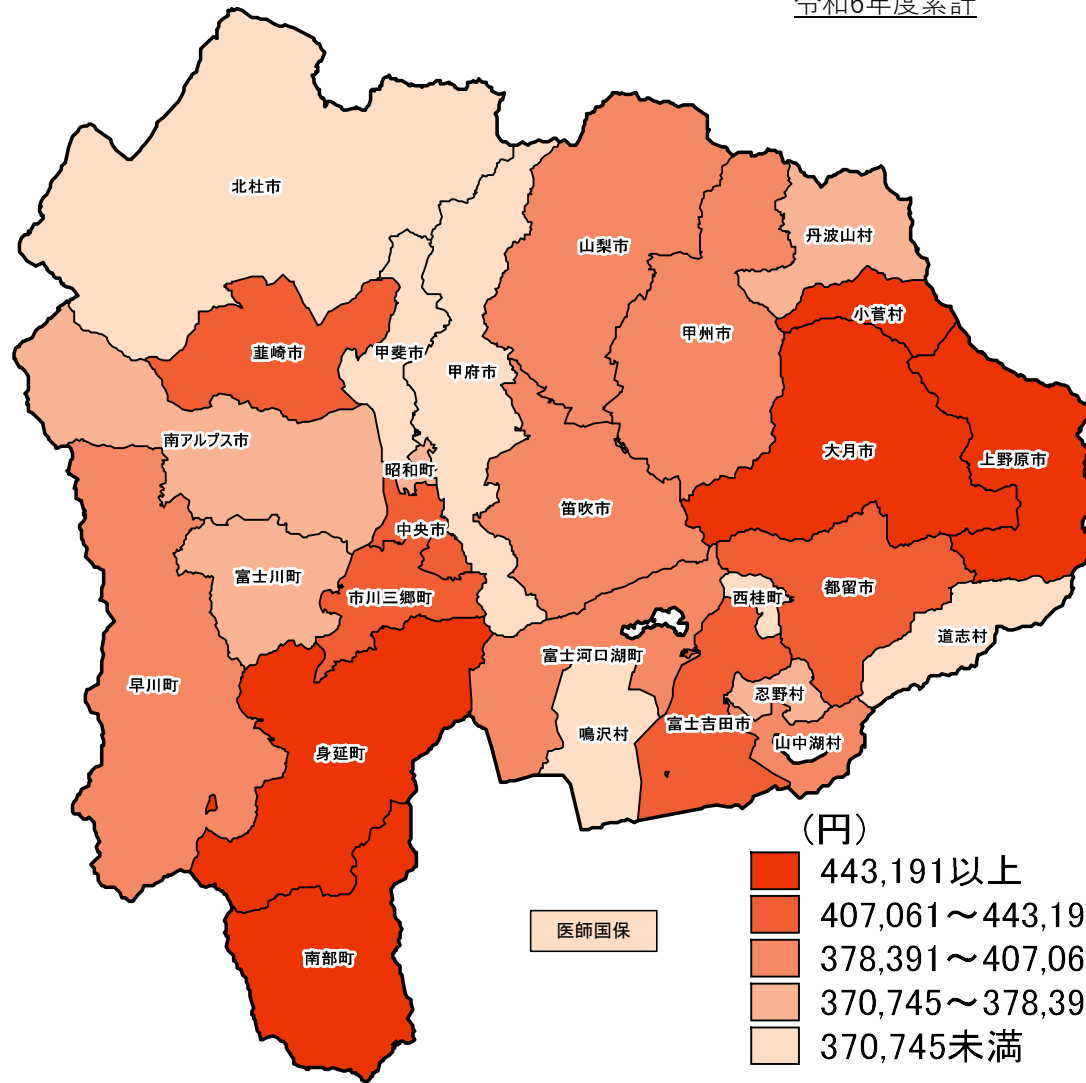
1件当たり医療費 = 医療費（年度累計） / 件数（年間累計）

3-3. 保険者別 1人当たり医療費の状況（入外合計）

1人当たり医療費の県平均は385,771円

1人当たりの医療費の県平均は385,771円です。最も高い市町村が470,327円、最も低い市町村が337,053円で市町村差は133,274円となります。

令和6年度累計



| 保険者名等 | (円) | (%) |
|----------|---------|-------|
| 山梨県 | 385,771 | 1.000 |
| 中北医療圏 | 370,438 | 0.960 |
| 甲府市 | 368,976 | 0.956 |
| 韮崎市 | 409,681 | 1.062 |
| 南アルプス市 | 375,999 | 0.975 |
| 北杜市 | 337,053 | 0.874 |
| 甲斐市 | 366,835 | 0.951 |
| 中央市 | 409,631 | 1.062 |
| 昭和町 | 370,745 | 0.961 |
| 峡東医療圏 | 383,977 | 0.995 |
| 山梨市 | 378,938 | 0.982 |
| 笛吹市 | 378,679 | 0.982 |
| 甲州市 | 399,519 | 1.036 |
| 峡南医療圏 | 422,261 | 1.095 |
| 早川町 | 378,391 | 0.981 |
| 身延町 | 446,306 | 1.157 |
| 南部町 | 449,177 | 1.164 |
| 市川三郷町 | 435,981 | 1.130 |
| 富士川町 | 375,063 | 0.972 |
| 富士・東部医療圏 | 417,928 | 1.083 |
| 富士吉田市 | 407,061 | 1.055 |
| 都留市 | 433,976 | 1.125 |
| 大月市 | 456,189 | 1.183 |
| 上野原市 | 470,327 | 1.219 |
| 道志村 | 344,837 | 0.894 |
| 西桂町 | 345,501 | 0.896 |
| 忍野村 | 377,037 | 0.977 |
| 山中湖村 | 391,034 | 1.014 |
| 鳴沢村 | 369,188 | 0.957 |
| 小菅村 | 443,191 | 1.149 |
| 丹波山村 | 371,031 | 0.962 |
| 富士河口湖町 | 382,817 | 0.992 |
| 医師国保組合 | 222,335 | 0.576 |

※比較は県を基準とした数値を上回ったものを赤字で表示。

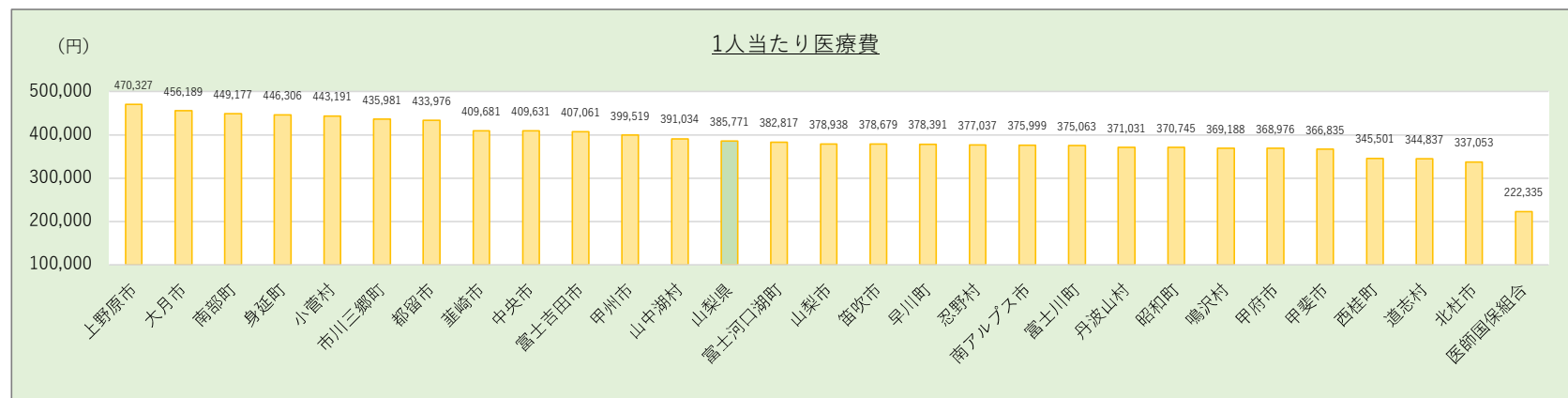
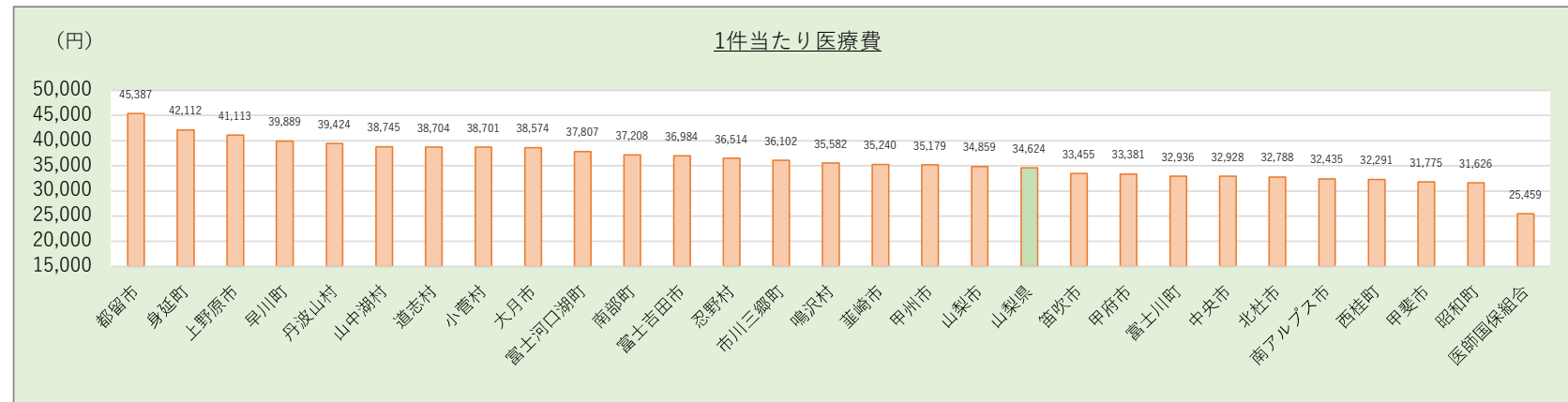
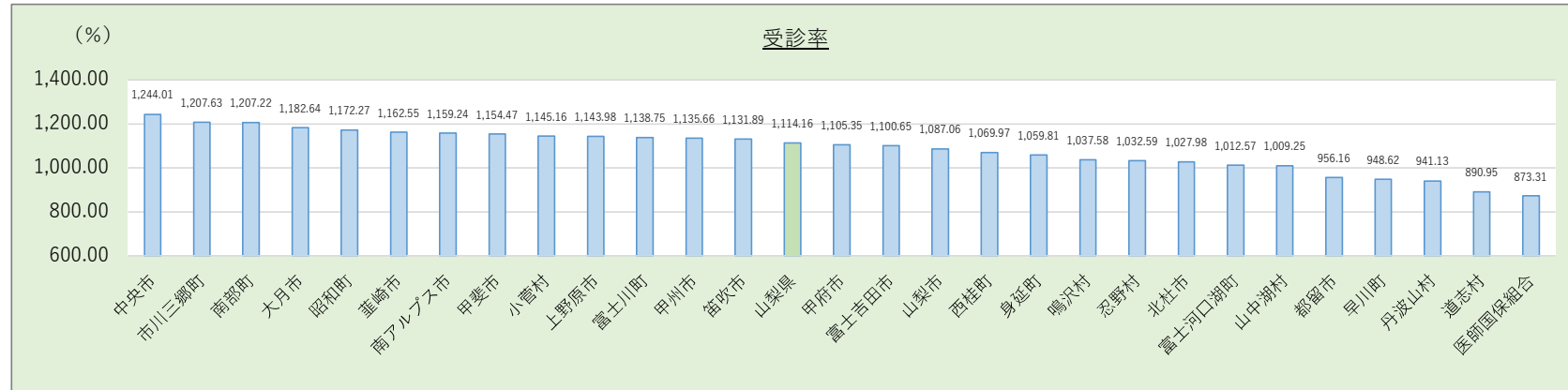
※山梨県に組合は含まれていません。

出典：KDB（市区町村別データ）

1人当たり医療費 = 医療費（年度累計） / 被保険者数（R7.3月末時点）

3-4. 保険者別 要素別の状況 (まとめ 順位順)

【国保の状況】



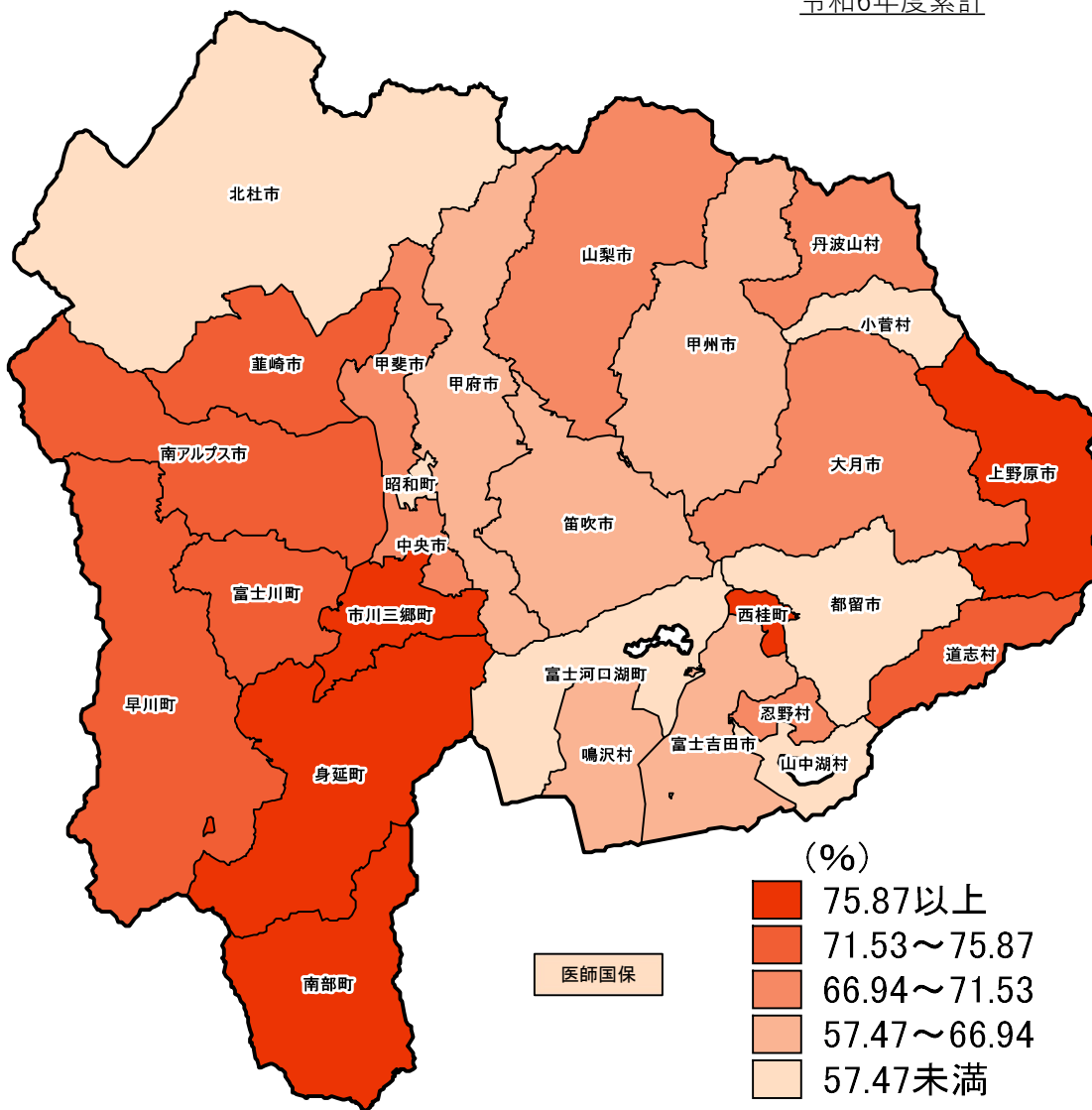
4-1. 糖尿病 保険者別受診率（100人当たり）の状況（入外合計）

【国保の状況】

糖尿病受診率の県平均は66.35%

受診率の県平均は66.35%です。最も高い市町村が95.78%、最も低い市町村が43.23%で市町村差は52.55%となっています。

令和6年度累計



| 保険者名等 | 受診率 (%) | 県との比較 (%) |
|----------|---------|-----------|
| 山梨県 | 66.35 | 1.000 |
| 中北医療圏 | 64.84 | 0.977 |
| 甲府市 | 57.47 | 0.866 |
| 斐崎市 | 71.53 | 1.078 |
| 南アルプス市 | 75.00 | 1.130 |
| 北杜市 | 53.41 | 0.805 |
| 甲斐市 | 68.85 | 1.038 |
| 中央市 | 71.05 | 1.071 |
| 昭和町 | 56.56 | 0.852 |
| 峡東医療圏 | 65.37 | 0.985 |
| 山梨市 | 66.94 | 1.009 |
| 笛吹市 | 66.58 | 1.003 |
| 甲州市 | 62.58 | 0.943 |
| 峡南医療圏 | 83.77 | 1.262 |
| 早川町 | 74.03 | 1.116 |
| 身延町 | 86.69 | 1.306 |
| 南部町 | 95.78 | 1.443 |
| 市川三郷町 | 87.94 | 1.325 |
| 富士川町 | 74.41 | 1.121 |
| 富士・東部医療圏 | 64.47 | 0.972 |
| 富士吉田市 | 66.38 | 1.000 |
| 都留市 | 56.90 | 0.857 |
| 大月市 | 69.24 | 1.044 |
| 上野原市 | 75.87 | 1.143 |
| 道志村 | 75.79 | 1.142 |
| 西桂町 | 83.38 | 1.257 |
| 忍野村 | 68.02 | 1.025 |
| 山中湖村 | 54.83 | 0.826 |
| 鳴沢村 | 60.51 | 0.912 |
| 小菅村 | 43.23 | 0.651 |
| 丹波山村 | 68.09 | 1.026 |
| 富士河口湖町 | 51.41 | 0.775 |
| 医師国保 | 15.46 | 0.233 |

※比較は県を基準とした数値を上回ったものを赤字で表示。

出典：KDB（疾病別医療費分析_中分類）

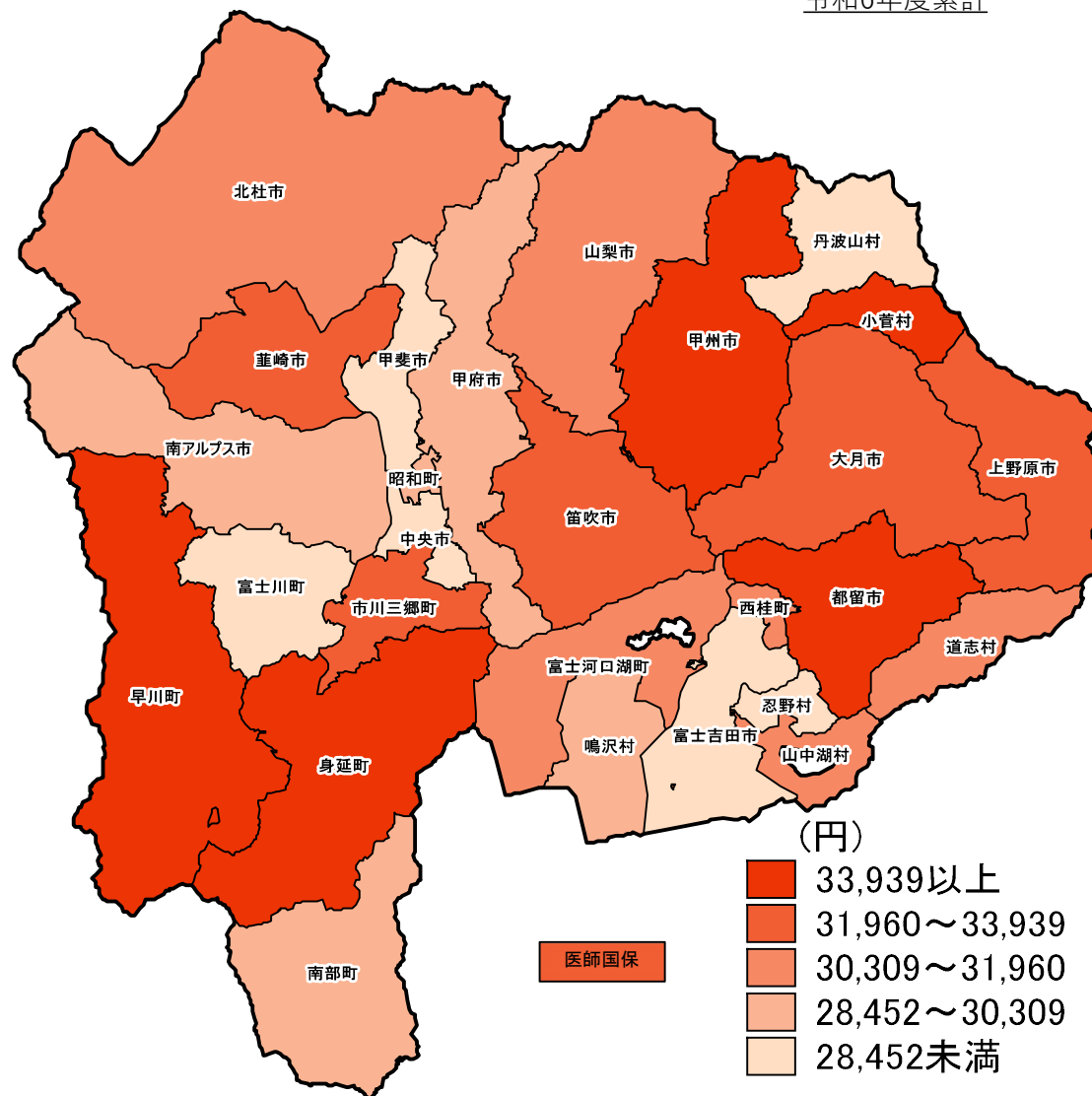
4-2. 糖尿病 保険者別1件当たり医療費の状況（入外合計）

【国保の状況】

糖尿病1件当たりの医療費の県平均は31,415円

1件当たりの医療費の県平均は31,415円です。最も高い市町村が42,136円、最も低い市町村が25,990円で市町村差は16,146円となります。

令和6年度累計



| 保険者名等 | 1件当たり医療費 (円) | 県との比較 (%) |
|----------|--------------|-----------|
| 山梨県 | 31,415 | 1.000 |
| 中北医療圏 | 29,891 | 0.951 |
| 甲府市 | 29,820 | 0.949 |
| 韮崎市 | 33,369 | 1.062 |
| 南アルプス市 | 29,713 | 0.946 |
| 北杜市 | 31,300 | 0.996 |
| 甲斐市 | 27,737 | 0.883 |
| 中央市 | 28,333 | 0.902 |
| 昭和町 | 28,963 | 0.922 |
| 峡東医療圏 | 32,358 | 1.030 |
| 山梨市 | 31,174 | 0.992 |
| 笛吹市 | 31,960 | 1.017 |
| 甲州市 | 33,939 | 1.080 |
| 峡南医療圏 | 32,984 | 1.050 |
| 早川町 | 40,644 | 1.294 |
| 身延町 | 36,203 | 1.152 |
| 南部町 | 28,452 | 0.906 |
| 市川三郷町 | 32,313 | 1.029 |
| 富士川町 | 27,309 | 0.869 |
| 富士・東部医療圏 | 31,206 | 0.993 |
| 富士吉田市 | 27,211 | 0.866 |
| 都留市 | 35,539 | 1.131 |
| 大月市 | 32,433 | 1.032 |
| 上野原市 | 32,259 | 1.027 |
| 道志村 | 30,748 | 0.979 |
| 西桂町 | 30,511 | 0.971 |
| 忍野村 | 27,309 | 0.869 |
| 山中湖村 | 30,391 | 0.967 |
| 鳴沢村 | 29,632 | 0.943 |
| 小菅村 | 42,136 | 1.341 |
| 丹波山村 | 25,990 | 0.827 |
| 富士河口湖町 | 30,309 | 0.965 |
| 医師国保 | 33,914 | 1.080 |

※比較は県を基準とした数値を上回ったものを赤字で表示。

出典：KDB（疾病別医療費分析_中分類）

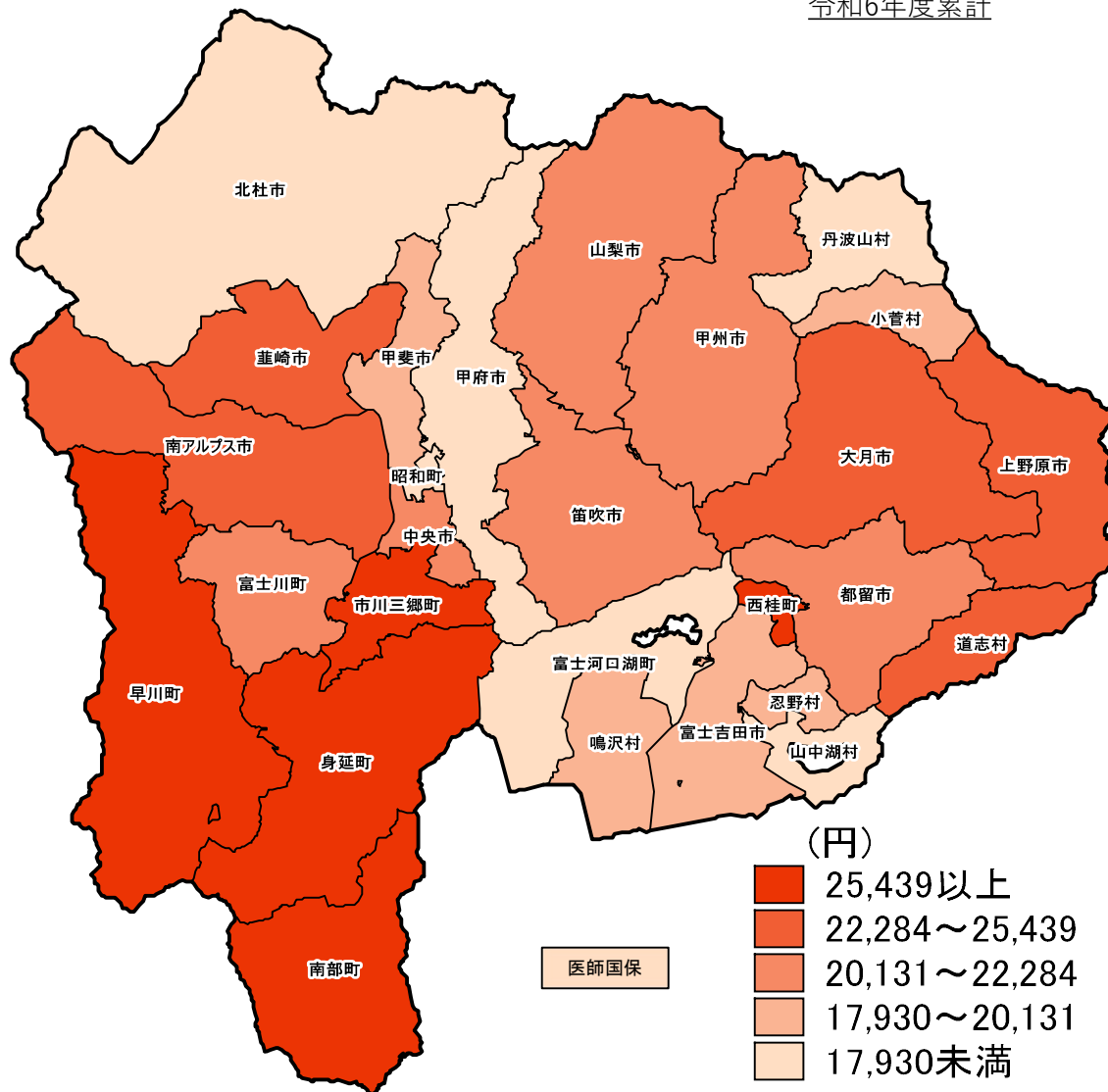
4-3. 糖尿病 保険者別1人当たり医療費の状況（入外合計）

【国保の状況】

糖尿病1人当たり医療費の県平均は20,726円

1人当たりの医療費の県平均は20,726円です。最も高い市町村が31,384円、最も低い市町村が15,582円で市町村差は15,802円となります。

令和6年度累計



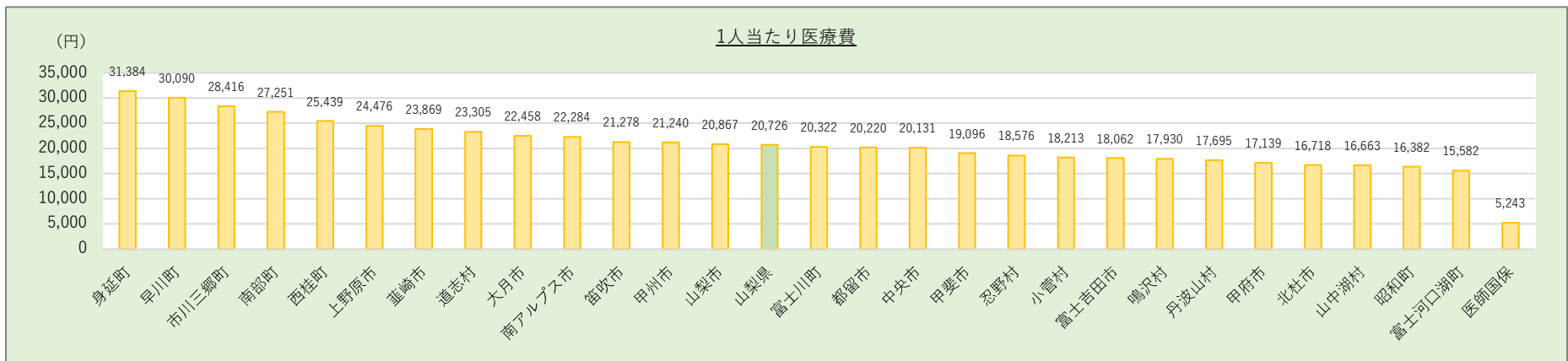
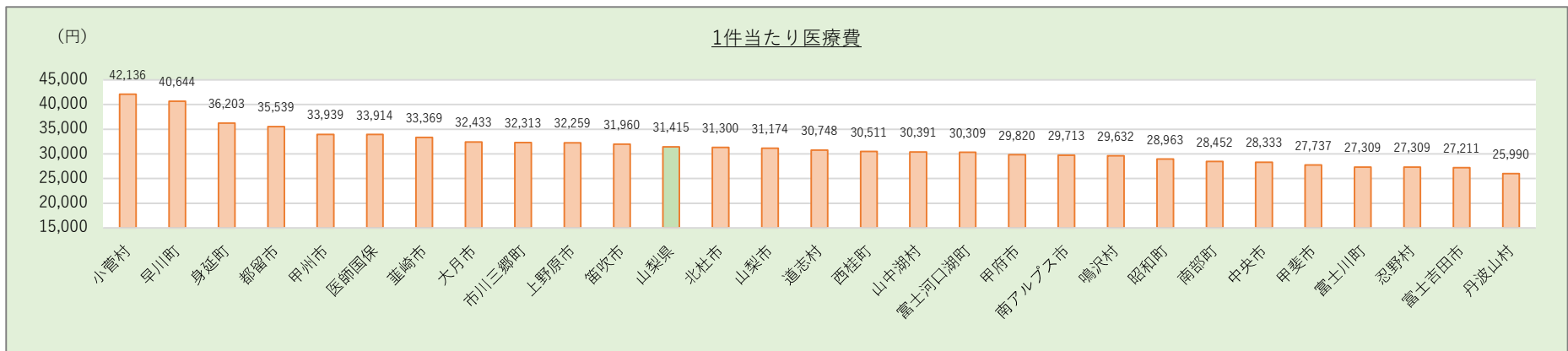
| 保険者名等 | 1人当たり医療費 (円) | 県との比較 (%) |
|----------|--------------|-----------|
| 山梨県 | 20,726 | 1.000 |
| 中北医療圏 | 19,374 | 0.935 |
| 甲府市 | 17,139 | 0.827 |
| 韮崎市 | 23,869 | 1.152 |
| 南アルプス市 | 22,284 | 1.075 |
| 北杜市 | 16,718 | 0.807 |
| 甲斐市 | 19,096 | 0.921 |
| 中央市 | 20,131 | 0.971 |
| 昭和町 | 16,382 | 0.790 |
| 峡東医療圏 | 21,128 | 1.019 |
| 山梨市 | 20,867 | 1.007 |
| 笛吹市 | 21,278 | 1.027 |
| 甲州市 | 21,240 | 1.025 |
| 峡南医療圏 | 27,493 | 1.326 |
| 早川町 | 30,090 | 1.452 |
| 身延町 | 31,384 | 1.514 |
| 南部町 | 27,251 | 1.315 |
| 市川三郷町 | 28,416 | 1.371 |
| 富士川町 | 20,322 | 0.980 |
| 富士・東部医療圏 | 19,885 | 0.959 |
| 富士吉田市 | 18,062 | 0.871 |
| 都留市 | 20,220 | 0.976 |
| 大月市 | 22,458 | 1.084 |
| 上野原市 | 24,476 | 1.181 |
| 道志村 | 23,305 | 1.124 |
| 西桂町 | 25,439 | 1.227 |
| 忍野村 | 18,576 | 0.896 |
| 山中湖村 | 16,663 | 0.804 |
| 鳴沢村 | 17,930 | 0.865 |
| 小菅村 | 18,213 | 0.879 |
| 丹波山村 | 17,695 | 0.854 |
| 富士河口湖町 | 15,582 | 0.752 |
| 医師国保 | 5,243 | 0.253 |

※比較は県を基準とした数値を上回ったものを赤字で表示。

出典：KDB（疾病別医療費分析_中分類）

4-4. 糖尿病 保険者別要素別の状況 (まとめ 順位順)

【国保の状況】



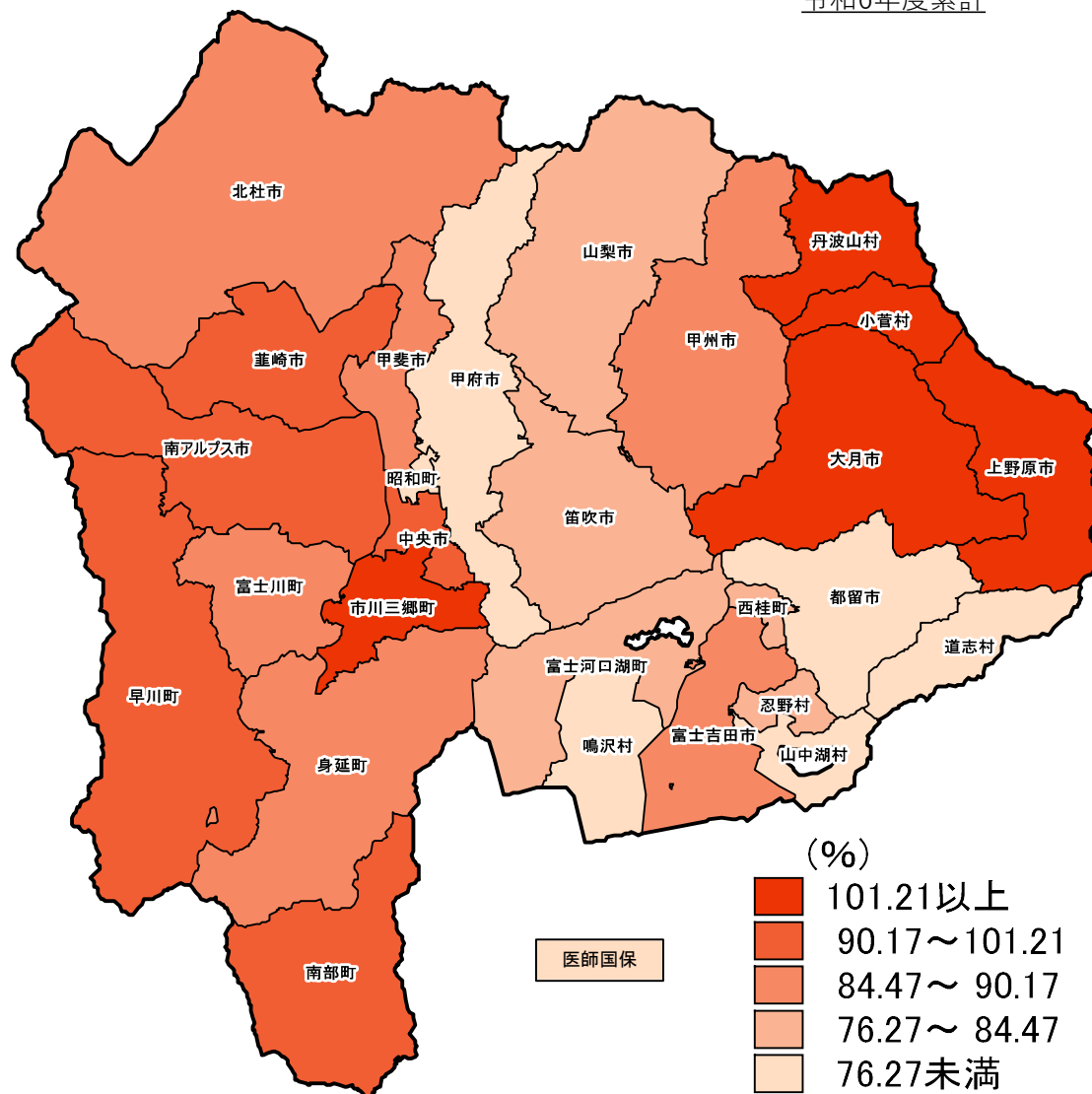
5-1. 高血圧症 保険者別受診率（100人当たり）の状況（入外合計）

【国保の状況】

高血圧受診率の県平均は85.57%

受診率の県平均は85.57%です。最も高い市町村が128.37%、最も低い市町村が58.20%で市町村差は70.17%となっています。

令和6年度累計



| 保険者名等 | 受診率 (%) | 県との比較 (%) |
|----------|---------|-----------|
| 山梨県 | 85.57 | 1.000 |
| 中北医療圏 | 84.10 | 0.983 |
| 甲府市 | 75.22 | 0.879 |
| 韮崎市 | 90.18 | 1.054 |
| 南アルプス市 | 93.62 | 1.094 |
| 北杜市 | 84.47 | 0.987 |
| 甲斐市 | 85.14 | 0.995 |
| 中央市 | 90.17 | 1.054 |
| 昭和町 | 69.91 | 0.817 |
| 峡東医療圏 | 84.48 | 0.987 |
| 山梨市 | 83.46 | 0.975 |
| 笛吹市 | 83.74 | 0.979 |
| 甲州市 | 86.24 | 1.008 |
| 峡南医療圏 | 94.36 | 1.103 |
| 早川町 | 97.24 | 1.136 |
| 身延町 | 86.39 | 1.010 |
| 南部町 | 99.59 | 1.164 |
| 市川三郷町 | 103.76 | 1.213 |
| 富士川町 | 84.82 | 0.991 |
| 富士・東部医療圏 | 87.52 | 1.023 |
| 富士吉田市 | 87.16 | 1.019 |
| 都留市 | 72.02 | 0.842 |
| 大月市 | 101.21 | 1.183 |
| 上野原市 | 106.67 | 1.247 |
| 道志村 | 71.39 | 0.834 |
| 西桂町 | 76.27 | 0.891 |
| 忍野村 | 77.38 | 0.904 |
| 山中湖村 | 58.20 | 0.680 |
| 鳴沢村 | 75.67 | 0.884 |
| 小菅村 | 119.35 | 1.395 |
| 丹波山村 | 128.37 | 1.500 |
| 富士河口湖町 | 76.50 | 0.894 |
| 医師国保 | 31.73 | 0.371 |

※比較は県を基準とした数値を上回ったものを赤字で表示。

出典：KDB（疾病別医療費分析_中分類）

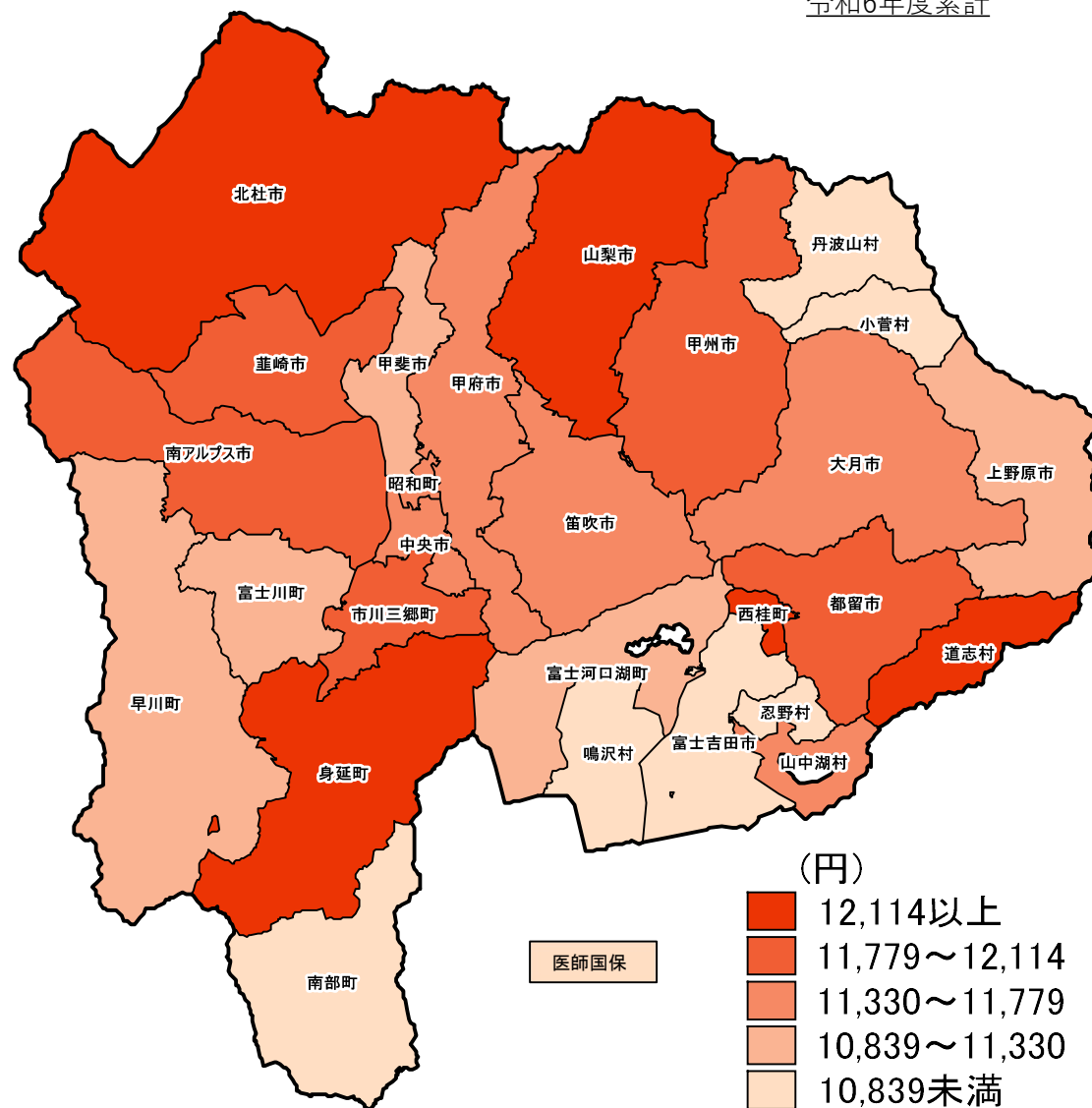
5-2. 高血圧症 保険者別1件当たり医療費の状況（入外合計）

【国保の状況】

高血圧1件当たりの医療費の県平均は11,436円

1件当たりの医療費の県平均は11,436円です。最も高い市町村が14,724円、最も低い市町村が8,438円で市町村差は6,286円となります。

令和6年度累計



| 保険者名等 | 1件当たり医療費 (円) | 県との比較 (%) |
|----------|--------------|-----------|
| 山梨県 | 11,436 | 1.000 |
| 中北医療圏 | 11,725 | 1.025 |
| 甲府市 | 11,732 | 1.026 |
| 韮崎市 | 11,781 | 1.030 |
| 南アルプス市 | 11,910 | 1.041 |
| 北杜市 | 12,340 | 1.079 |
| 甲斐市 | 11,327 | 0.990 |
| 中央市 | 11,654 | 1.019 |
| 昭和町 | 11,330 | 0.991 |
| 峡東医療圏 | 11,884 | 1.039 |
| 山梨市 | 12,284 | 1.074 |
| 笛吹市 | 11,484 | 1.004 |
| 甲州市 | 11,883 | 1.039 |
| 峡南医療圏 | 11,948 | 1.045 |
| 早川町 | 11,169 | 0.977 |
| 身延町 | 14,724 | 1.287 |
| 南部町 | 10,768 | 0.942 |
| 市川三郷町 | 11,779 | 1.030 |
| 富士川町 | 11,302 | 0.988 |
| 富士・東部医療圏 | 11,006 | 0.962 |
| 富士吉田市 | 10,740 | 0.939 |
| 都留市 | 11,780 | 1.030 |
| 大月市 | 11,583 | 1.013 |
| 上野原市 | 11,023 | 0.964 |
| 道志村 | 12,114 | 1.059 |
| 西桂町 | 12,909 | 1.129 |
| 忍野村 | 10,115 | 0.884 |
| 山中湖村 | 11,462 | 1.002 |
| 鳴沢村 | 10,764 | 0.941 |
| 小菅村 | 8,438 | 0.738 |
| 丹波山村 | 10,306 | 0.901 |
| 富士河口湖町 | 10,839 | 0.948 |
| 医師国保 | 10,679 | 0.934 |

※比較は県を基準とした数値を上回ったものを赤字で表示。

出典：KDB（疾病別医療費分析_中分類）

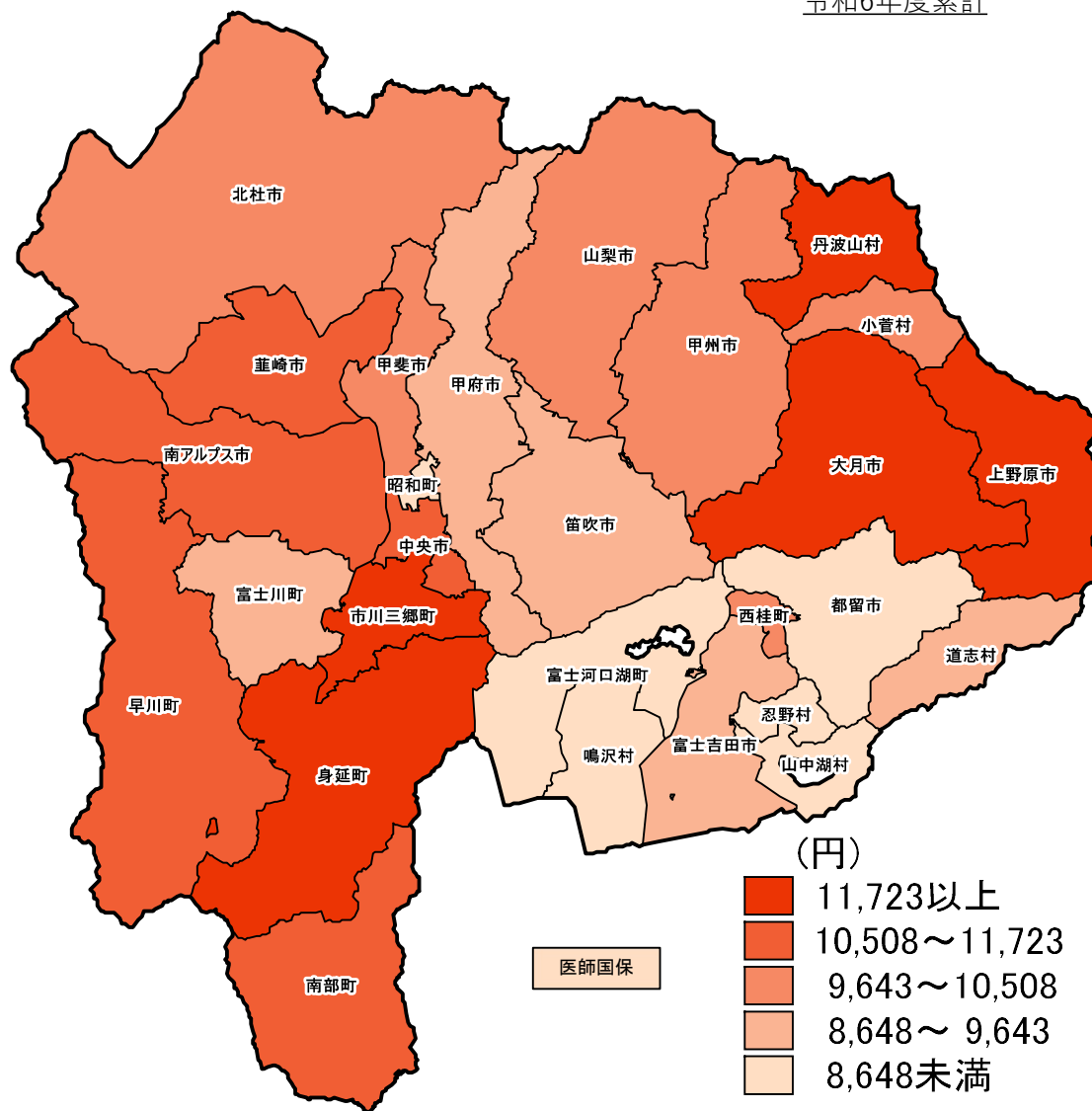
5-3. 高血圧症 保険者別1人当たり医療費の状況（入外合計）

【国保の状況】

高血圧1人当たり医療費の県平均は9,742円

1人当たりの医療費の県平均は9,742円です。最も高い市町村が13,229円、最も低い市町村が6,671円で市町村差は6,558円となります。

令和6年度累計



| 保険者名等 | 1人当たり医療費 (円) | 県との比較 (%) |
|----------|--------------|-----------|
| 山梨県 | 9,742 | 1.000 |
| 中北医療圏 | 9,871 | 1.013 |
| 甲府市 | 8,825 | 0.906 |
| 韮崎市 | 10,624 | 1.091 |
| 南アルプス市 | 11,150 | 1.145 |
| 北杜市 | 10,424 | 1.070 |
| 甲斐市 | 9,643 | 0.990 |
| 中央市 | 10,508 | 1.079 |
| 昭和町 | 7,921 | 0.813 |
| 峡東医療圏 | 10,039 | 1.030 |
| 山梨市 | 10,252 | 1.052 |
| 笛吹市 | 9,616 | 0.987 |
| 甲州市 | 10,248 | 1.052 |
| 峡南医療圏 | 11,223 | 1.152 |
| 早川町 | 10,861 | 1.115 |
| 身延町 | 12,720 | 1.306 |
| 南部町 | 10,724 | 1.101 |
| 市川三郷町 | 12,223 | 1.255 |
| 富士川町 | 9,587 | 0.984 |
| 富士・東部医療圏 | 9,505 | 0.976 |
| 富士吉田市 | 9,361 | 0.961 |
| 都留市 | 8,484 | 0.871 |
| 大月市 | 11,723 | 1.203 |
| 上野原市 | 11,759 | 1.207 |
| 道志村 | 8,648 | 0.888 |
| 西桂町 | 9,846 | 1.011 |
| 忍野村 | 7,827 | 0.803 |
| 山中湖村 | 6,671 | 0.685 |
| 鳴沢村 | 8,145 | 0.836 |
| 小菅村 | 10,071 | 1.034 |
| 丹波山村 | 13,229 | 1.358 |
| 富士河口湖町 | 8,292 | 0.851 |
| 医師国保 | 3,388 | 0.348 |

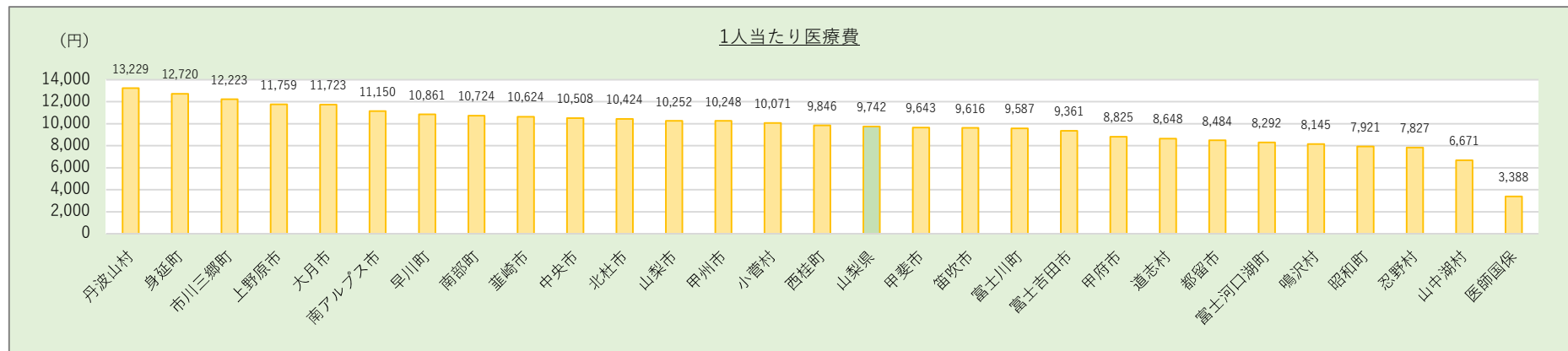
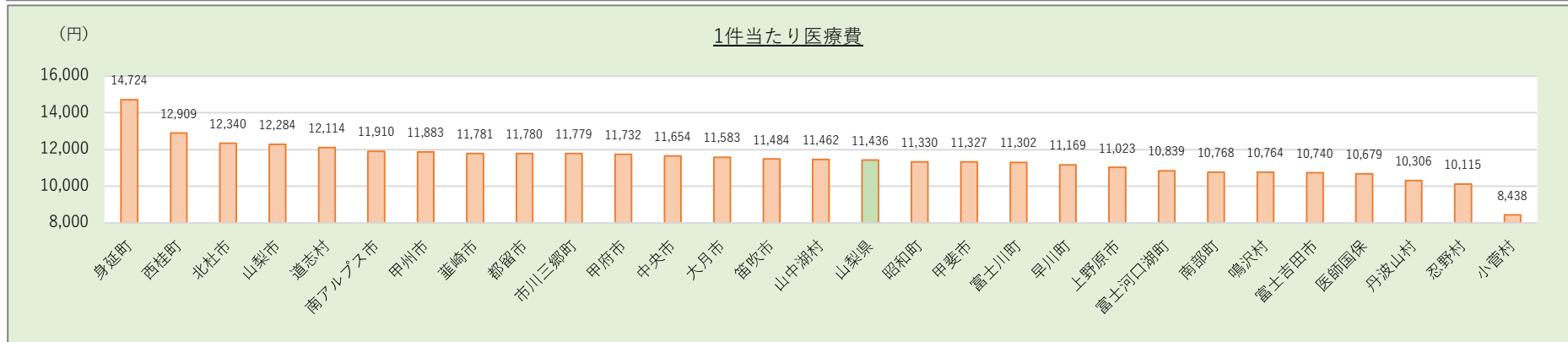
※比較は県を基準とした数値を上回ったものを赤字で表示。

出典：KDB（疾病別医療費分析_中分類）

5-4. 高血圧症 保険者別要素別の状況

(まとめ 順位順)

【国保の状況】



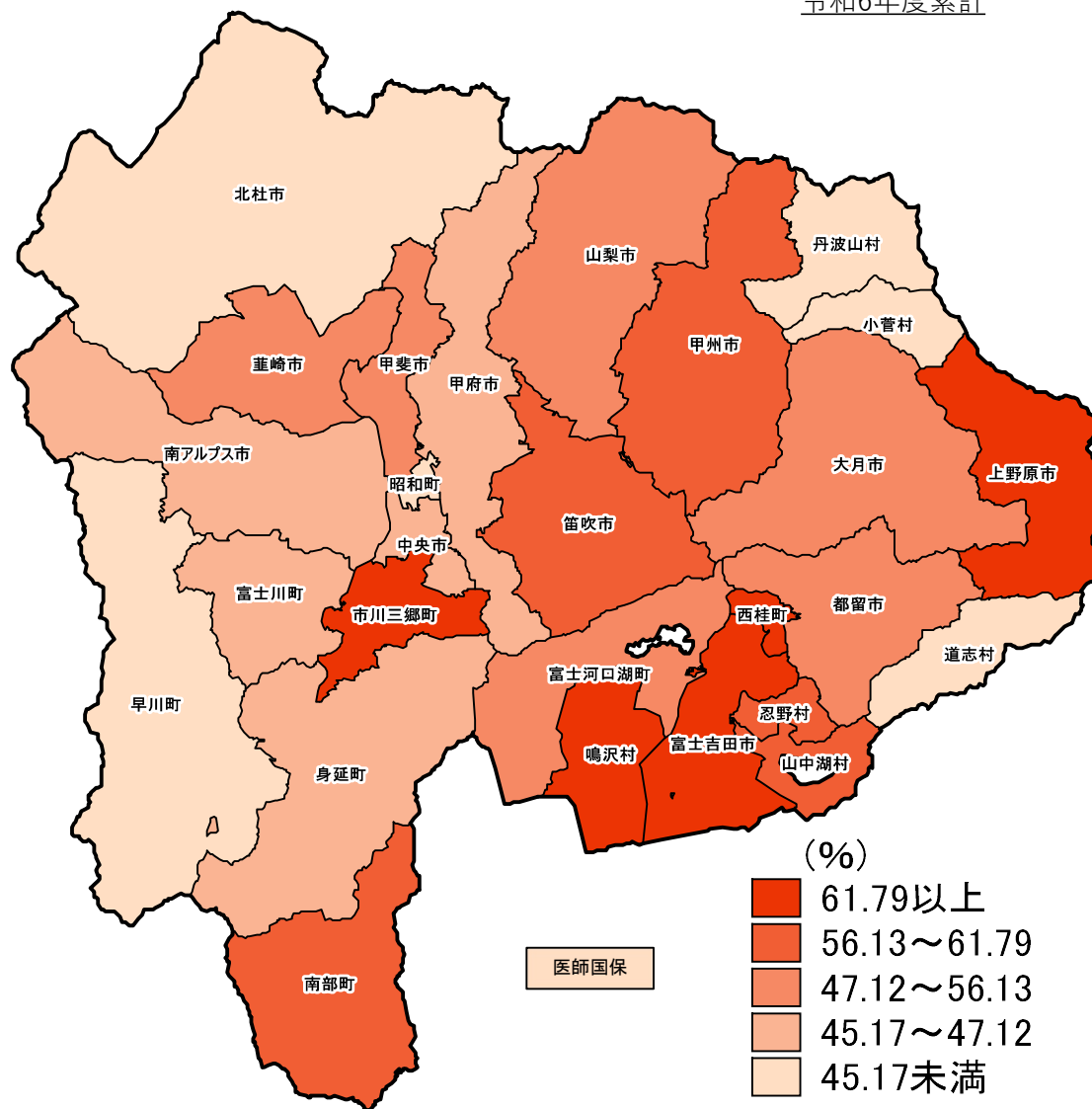
6-1. 脂質異常症 保険者別受診率（100人当たり）の状況（入外合計）

【国保の状況】

脂質異常症受診率の県平均は51.71%

受診率の県平均は51.71%です。最も高い市町村が77.85%、最も低い市町村が36.13%で市町村差は41.72%となっています。

令和6年度累計



| 保険者名等 | 受診率 (%) | 県との比較 (%) |
|----------|---------|-----------|
| 山梨県 | 51.71 | 1.000 |
| 中北医療圏 | 47.00 | 0.909 |
| 甲府市 | 45.56 | 0.881 |
| 韮崎市 | 51.46 | 0.995 |
| 南アルプス市 | 47.08 | 0.911 |
| 北杜市 | 42.92 | 0.830 |
| 甲斐市 | 53.18 | 1.029 |
| 中央市 | 45.41 | 0.878 |
| 昭和町 | 43.35 | 0.838 |
| 峡東医療圏 | 54.03 | 1.045 |
| 山梨市 | 47.12 | 0.911 |
| 笛吹市 | 56.44 | 1.091 |
| 甲州市 | 58.54 | 1.132 |
| 峡南医療圏 | 50.81 | 0.983 |
| 早川町 | 42.54 | 0.823 |
| 身延町 | 45.17 | 0.874 |
| 南部町 | 58.92 | 1.140 |
| 市川三郷町 | 61.79 | 1.195 |
| 富士川町 | 45.60 | 0.882 |
| 富士・東部医療圏 | 56.29 | 1.089 |
| 富士吉田市 | 77.85 | 1.506 |
| 都留市 | 50.93 | 0.985 |
| 大月市 | 47.70 | 0.922 |
| 上野原市 | 64.07 | 1.239 |
| 道志村 | 43.77 | 0.846 |
| 西桂町 | 67.69 | 1.309 |
| 忍野村 | 56.13 | 1.086 |
| 山中湖村 | 60.30 | 1.166 |
| 鳴沢村 | 74.78 | 1.446 |
| 小菅村 | 36.13 | 0.699 |
| 丹波山村 | 40.43 | 0.782 |
| 富士河口湖町 | 55.65 | 1.076 |
| 医師国保 | 27.27 | 0.527 |

※比較は県を基準とした数値を上回ったものを赤字で表示。

出典：KDB（疾病別医療費分析_中分類）

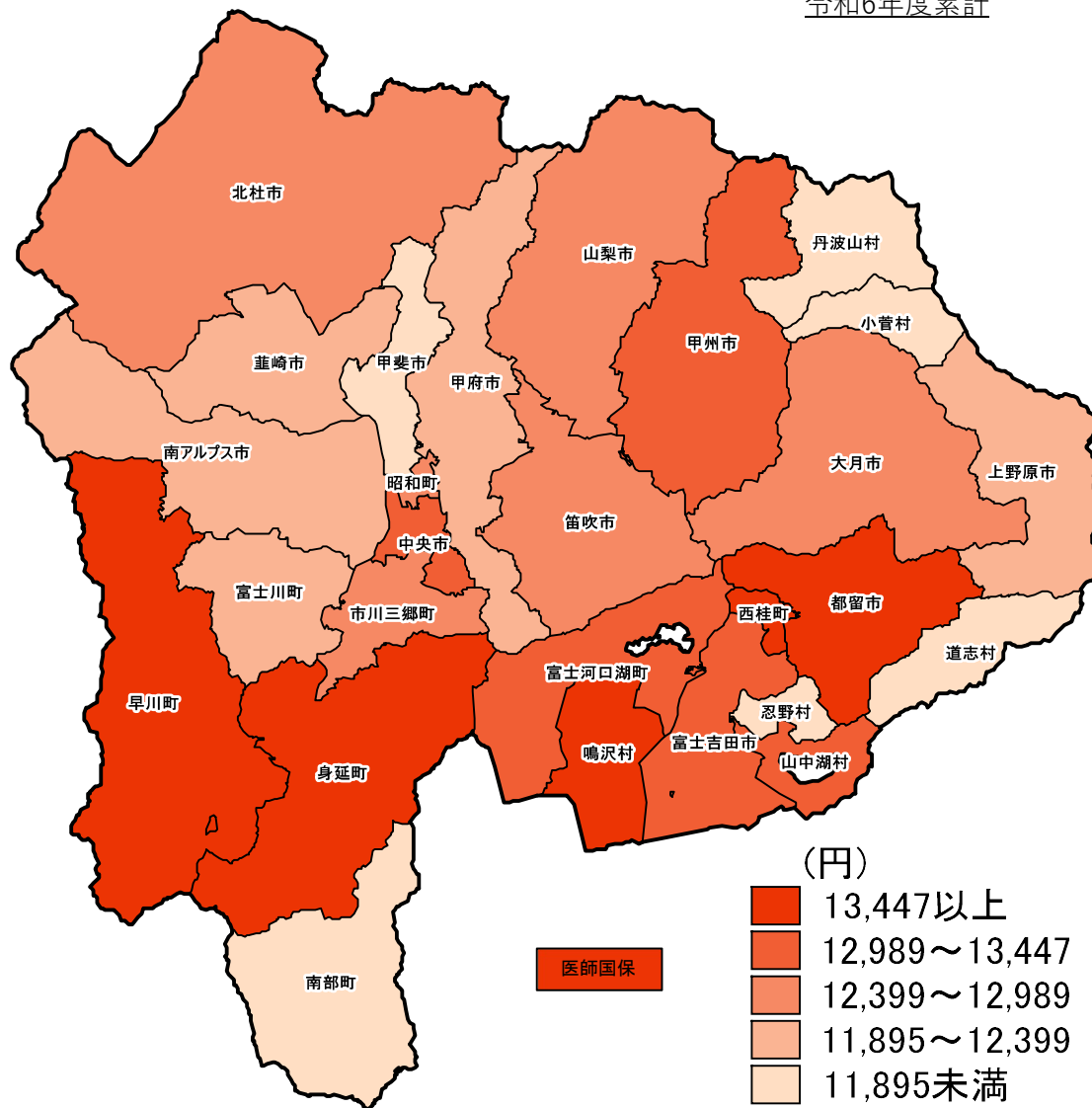
6-2. 脂質異常症 保険者別1件当たり医療費の状況（入外合計）

【国保の状況】

脂質異常症1件当たりの医療費の県平均は12,677円

1件当たりの医療費の県平均は12,677円です。最も高い市町村が15,585円、最も低い市町村が8,546円で市町村差は7,039円となります。

令和6年度累計



| 保険者名等 | 1件当たり医療費 (円) | 県との比較 (%) |
|----------|--------------|-----------|
| 山梨県 | 12,677 | 1.000 |
| 中北医療圏 | 12,352 | 0.974 |
| 甲府市 | 12,370 | 0.976 |
| 韮崎市 | 11,895 | 0.938 |
| 南アルプス市 | 12,117 | 0.956 |
| 北杜市 | 12,709 | 1.003 |
| 甲斐市 | 11,667 | 0.920 |
| 中央市 | 13,087 | 1.032 |
| 昭和町 | 12,616 | 0.995 |
| 峡東医療圏 | 12,705 | 1.002 |
| 山梨市 | 12,418 | 0.980 |
| 笛吹市 | 12,608 | 0.995 |
| 甲州市 | 13,089 | 1.032 |
| 峡南医療圏 | 12,850 | 1.014 |
| 早川町 | 14,229 | 1.122 |
| 身延町 | 14,428 | 1.138 |
| 南部町 | 10,890 | 0.859 |
| 市川三郷町 | 12,399 | 0.978 |
| 富士川町 | 12,306 | 0.971 |
| 富士・東部医療圏 | 12,374 | 0.976 |
| 富士吉田市 | 13,205 | 1.042 |
| 都留市 | 15,585 | 1.229 |
| 大月市 | 12,416 | 0.979 |
| 上野原市 | 11,964 | 0.944 |
| 道志村 | 11,155 | 0.880 |
| 西桂町 | 13,447 | 1.061 |
| 忍野村 | 11,718 | 0.924 |
| 山中湖村 | 13,131 | 1.036 |
| 鳴沢村 | 14,103 | 1.112 |
| 小菅村 | 8,546 | 0.674 |
| 丹波山村 | 10,232 | 0.807 |
| 富士河口湖町 | 12,989 | 1.025 |
| 医師国保 | 17,644 | 1.392 |

※比較は県を基準とした数値を上回ったものを赤字で表示。

出典：KDB（疾病別医療費分析_中分類）

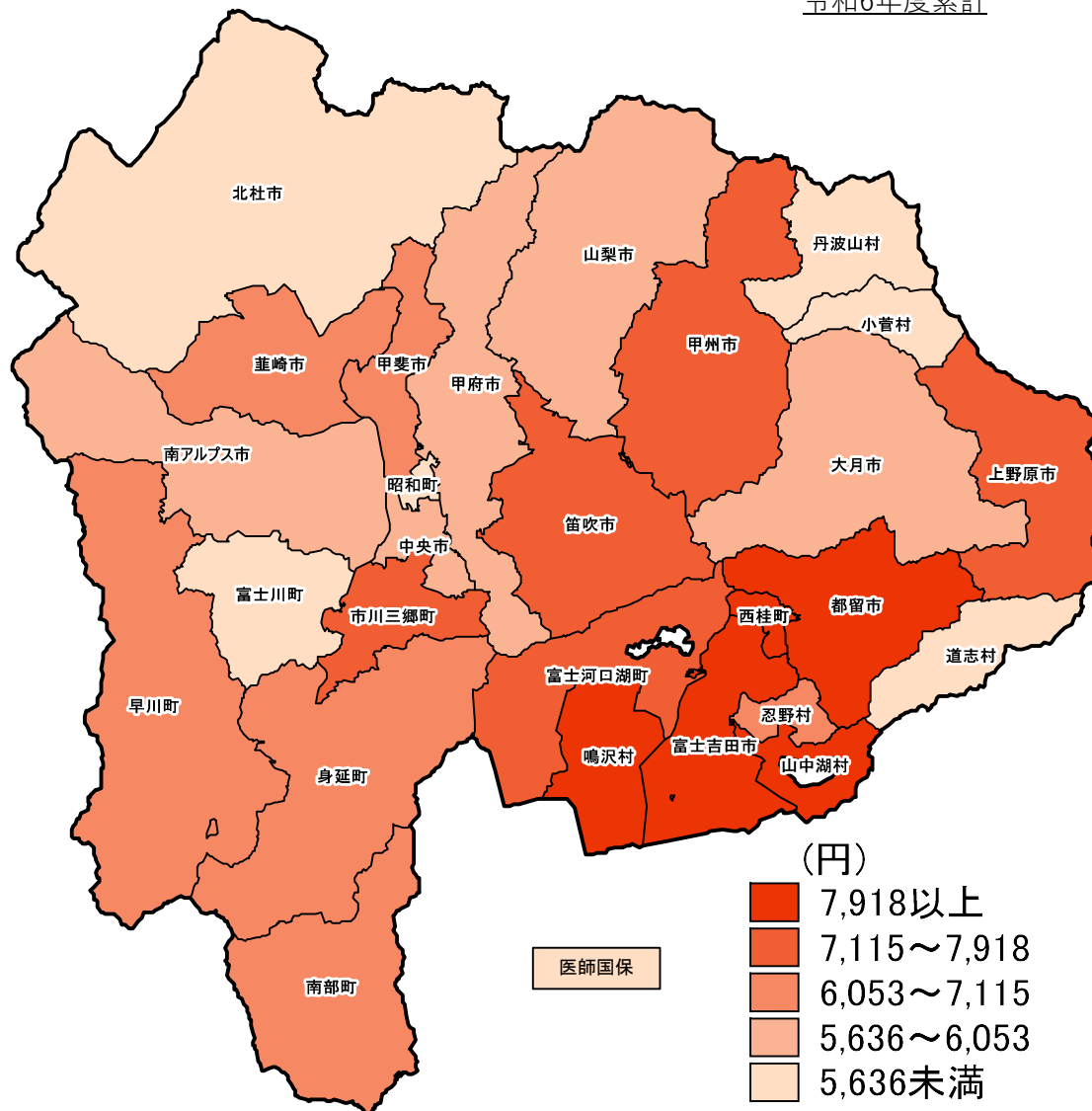
6-3. 脂質異常症 保険者別1人当たり医療費の状況（入外合計）

【国保の状況】

脂質異常症1人当たり医療費の県平均は6,554円

1人当たりの医療費の県平均は6,554円です。最も高い市町村が10,546円、最も低い市町村が3,087円で市町村差は7,459円となります。

令和6年度累計



| 保険者名等 | 1人当たり医療費 (円) | 県との比較 (%) |
|----------|--------------|-----------|
| 山梨県 | 6,554 | 1.000 |
| 中北医療圏 | 5,791 | 0.883 |
| 甲府市 | 5,636 | 0.860 |
| 韮崎市 | 6,121 | 0.934 |
| 南アルプス市 | 5,705 | 0.870 |
| 北杜市 | 5,455 | 0.832 |
| 甲斐市 | 6,205 | 0.947 |
| 中央市 | 5,943 | 0.907 |
| 昭和町 | 5,469 | 0.834 |
| 峡東医療圏 | 6,876 | 1.049 |
| 山梨市 | 5,851 | 0.893 |
| 笛吹市 | 7,115 | 1.086 |
| 甲州市 | 7,662 | 1.169 |
| 峡南医療圏 | 6,452 | 0.984 |
| 早川町 | 6,053 | 0.924 |
| 身延町 | 6,517 | 0.994 |
| 南部町 | 6,417 | 0.979 |
| 市川三郷町 | 7,662 | 1.169 |
| 富士川町 | 5,611 | 0.856 |
| 富士・東部医療圏 | 7,107 | 1.084 |
| 富士吉田市 | 10,280 | 1.568 |
| 都留市 | 7,937 | 1.211 |
| 大月市 | 5,922 | 0.904 |
| 上野原市 | 7,666 | 1.170 |
| 道志村 | 4,882 | 0.745 |
| 西桂町 | 9,103 | 1.389 |
| 忍野村 | 6,578 | 1.004 |
| 山中湖村 | 7,918 | 1.208 |
| 鳴沢村 | 10,546 | 1.609 |
| 小菅村 | 3,087 | 0.471 |
| 丹波山村 | 4,137 | 0.631 |
| 富士河口湖町 | 7,229 | 1.103 |
| 医師国保 | 4,812 | 0.734 |

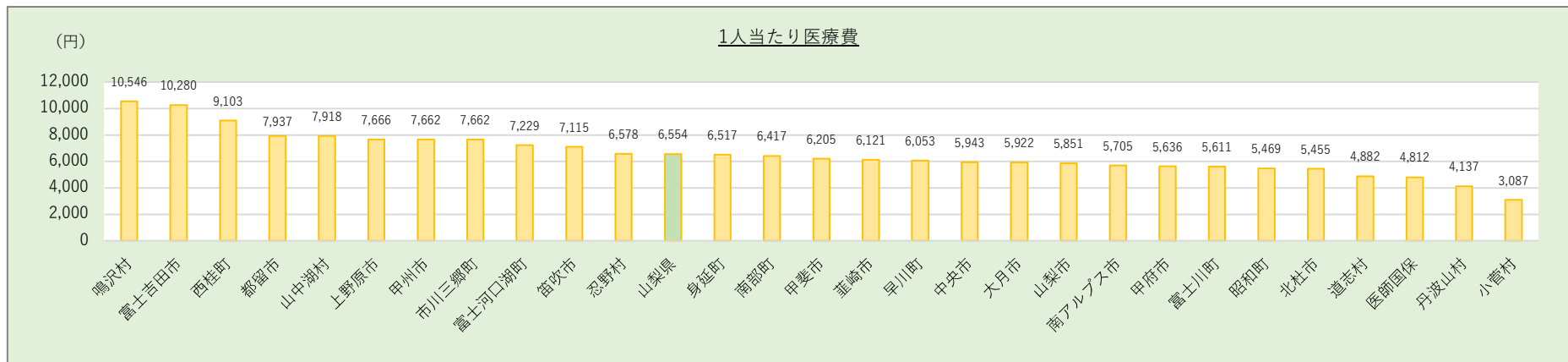
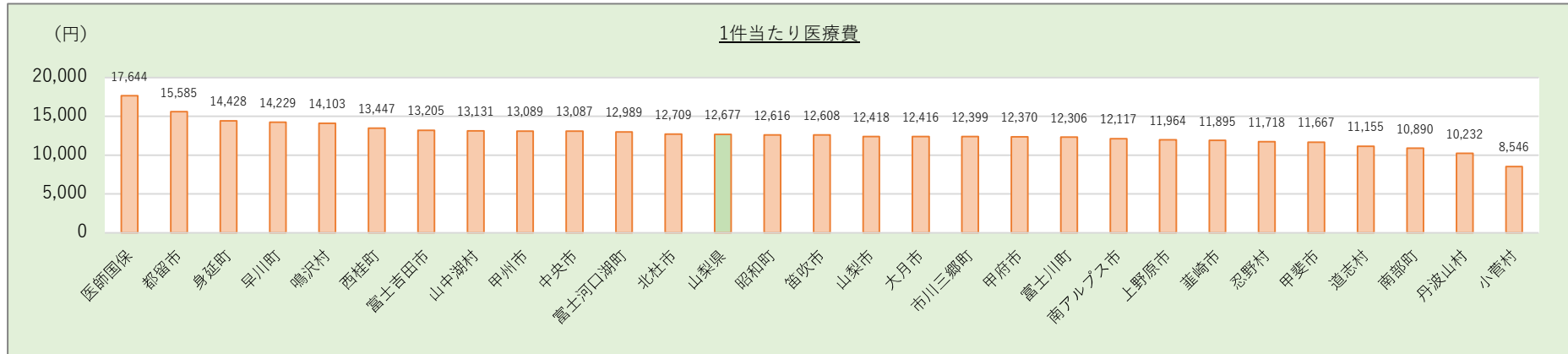
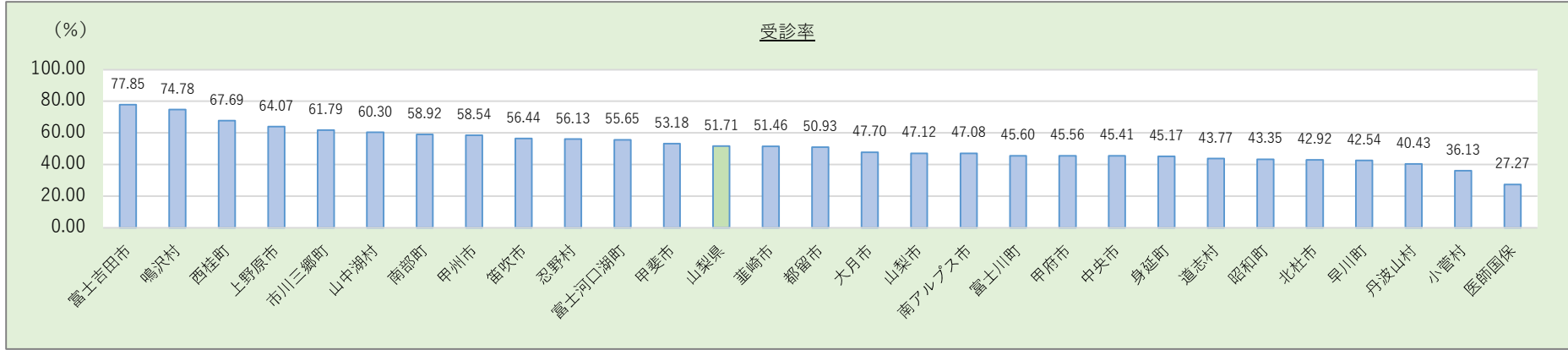
※比較は県を基準とした数値を上回ったものを赤字で表示。

出典：KDB（疾病別医療費分析_中分類）

6-4. 脂質異常症 保険者別要素別の状況

(まとめ 順位順)

【国保の状況】



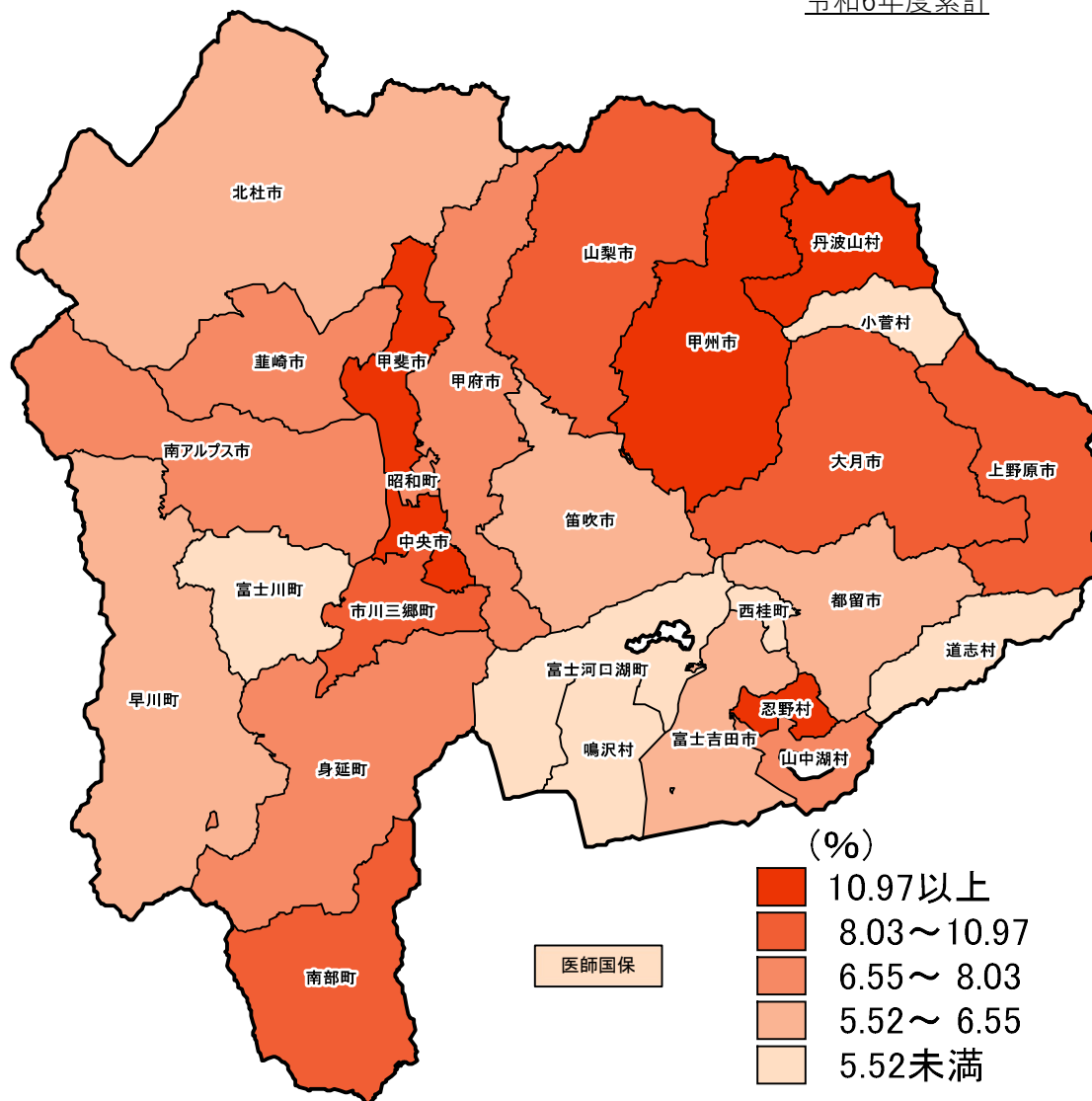
7-1. 虚血性心疾患 保険者別受診率（100人当たり）の状況（入外合計）

【国保の状況】

虚血性心疾患受診率の県平均は7.47%

受診率の県平均は7.47%です。最も高い市町村が14.18%、最も低い市町村が4.29%で市町村差は9.89%となっています。

令和6年度累計



| 保険者名等 | 受診率 (%) | 県との比較 (%) |
|----------|---------|-----------|
| 山梨県 | 7.47 | 1.000 |
| 中北医療圏 | 8.32 | 1.114 |
| 甲府市 | 7.82 | 1.047 |
| 韮崎市 | 6.72 | 0.900 |
| 南アルプス市 | 7.07 | 0.946 |
| 北杜市 | 6.12 | 0.819 |
| 甲斐市 | 11.96 | 1.601 |
| 中央市 | 11.36 | 1.521 |
| 昭和町 | 7.19 | 0.962 |
| 峡東医療圏 | 9.03 | 1.208 |
| 山梨市 | 8.36 | 1.119 |
| 笛吹市 | 6.46 | 0.865 |
| 甲州市 | 12.26 | 1.640 |
| 峡南医療圏 | 7.31 | 0.978 |
| 早川町 | 5.52 | 0.740 |
| 身延町 | 7.69 | 1.029 |
| 南部町 | 10.90 | 1.459 |
| 市川三郷町 | 8.03 | 1.075 |
| 富士川町 | 4.40 | 0.589 |
| 富士・東部医療圏 | 7.05 | 0.944 |
| 富士吉田市 | 5.67 | 0.759 |
| 都留市 | 5.89 | 0.789 |
| 大月市 | 9.87 | 1.321 |
| 上野原市 | 8.27 | 1.107 |
| 道志村 | 4.40 | 0.589 |
| 西桂町 | 4.29 | 0.574 |
| 忍野村 | 10.97 | 1.468 |
| 山中湖村 | 6.55 | 0.877 |
| 鳴沢村 | 4.71 | 0.631 |
| 小菅村 | 5.16 | 0.691 |
| 丹波山村 | 14.18 | 1.899 |
| 富士河口湖町 | 4.63 | 0.619 |
| 医師国保 | 2.72 | 0.364 |

※比較は県を基準とした数値を上回ったものを赤字で表示。

出典：KDB（疾病別医療費分析_中分類）

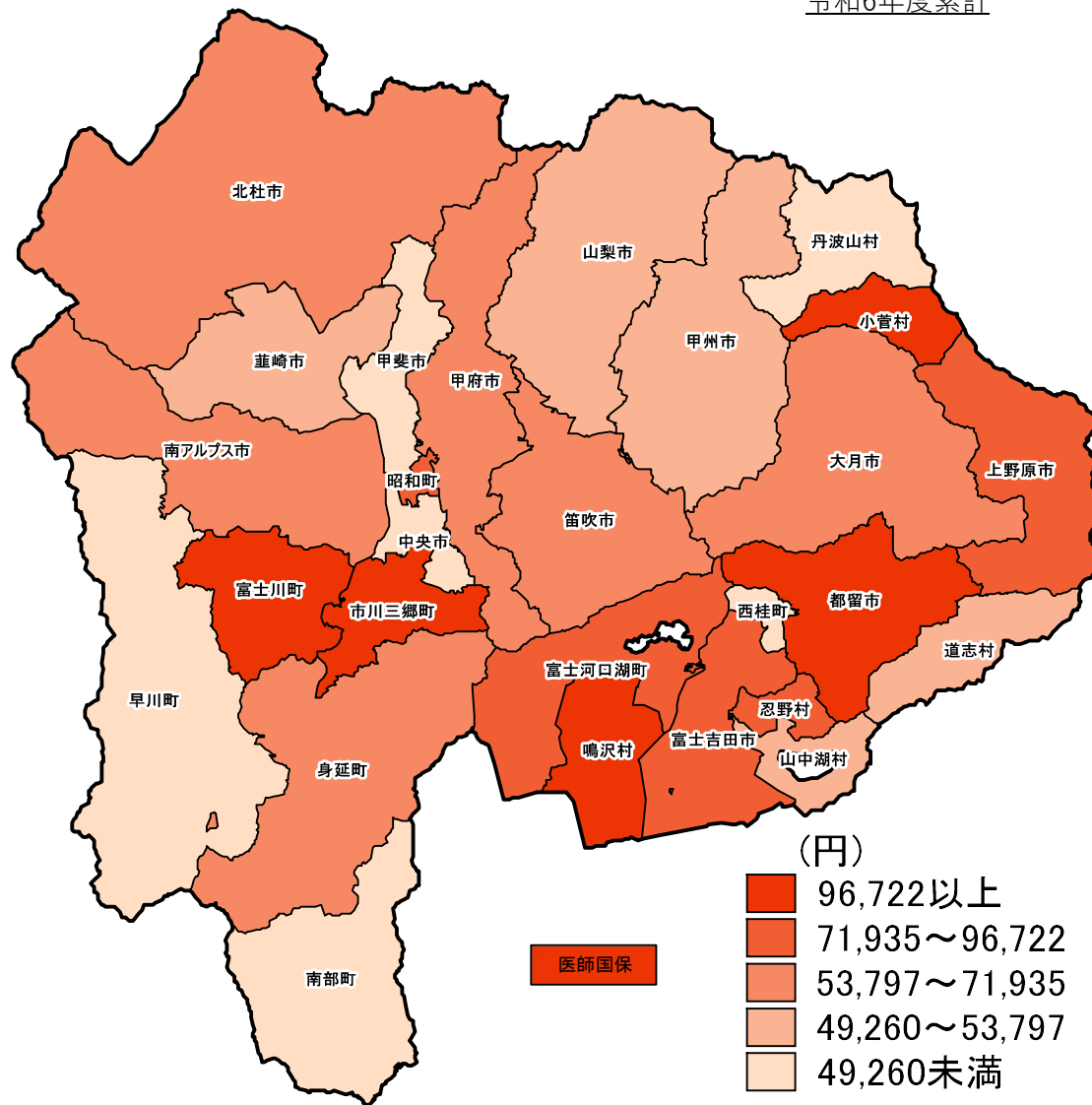
7-2. 虚血性心疾患 保険者別1件当たり医療費の状況（入外合計）

【国保の状況】

虚血性心疾患1件当たりの医療費の県平均は82,834円

1件当たりの医療費の県平均は82,834円です。最も高い市町村が455,231円、最も低い市町村が22,801円で市町村差は432,430円となります。

令和6年度累計



| 保険者名等 | 1件当たり医療費 (円) | 県との比較 (%) |
|----------|--------------|-----------|
| 山梨県 | 82,834 | 1.000 |
| 中北医療圏 | 58,013 | 0.700 |
| 甲府市 | 63,880 | 0.771 |
| 韮崎市 | 53,118 | 0.641 |
| 南アルプス市 | 67,970 | 0.821 |
| 北杜市 | 71,352 | 0.861 |
| 甲斐市 | 36,805 | 0.444 |
| 中央市 | 41,034 | 0.495 |
| 昭和町 | 71,935 | 0.868 |
| 峡東医療圏 | 50,950 | 0.615 |
| 山梨市 | 49,794 | 0.601 |
| 笛吹市 | 53,797 | 0.649 |
| 甲州市 | 49,260 | 0.595 |
| 峡南医療圏 | 64,983 | 0.785 |
| 早川町 | 22,801 | 0.275 |
| 身延町 | 62,080 | 0.749 |
| 南部町 | 46,338 | 0.559 |
| 市川三郷町 | 96,722 | 1.168 |
| 富士川町 | 96,975 | 1.171 |
| 富士・東部医療圏 | 109,926 | 1.327 |
| 富士吉田市 | 92,560 | 1.117 |
| 都留市 | 124,587 | 1.504 |
| 大月市 | 65,229 | 0.787 |
| 上野原市 | 89,704 | 1.083 |
| 道志村 | 51,509 | 0.622 |
| 西桂町 | 45,792 | 0.553 |
| 忍野村 | 75,576 | 0.912 |
| 山中湖村 | 51,659 | 0.624 |
| 鳴沢村 | 158,513 | 1.914 |
| 小菅村 | 455,231 | 5.496 |
| 丹波山村 | 22,898 | 0.276 |
| 富士河口湖町 | 85,852 | 1.036 |
| 医師国保 | 116,377 | 1.405 |

※比較は県を基準とした数値を上回ったものを赤字で表示。

出典：KDB（疾病別医療費分析_中分類）

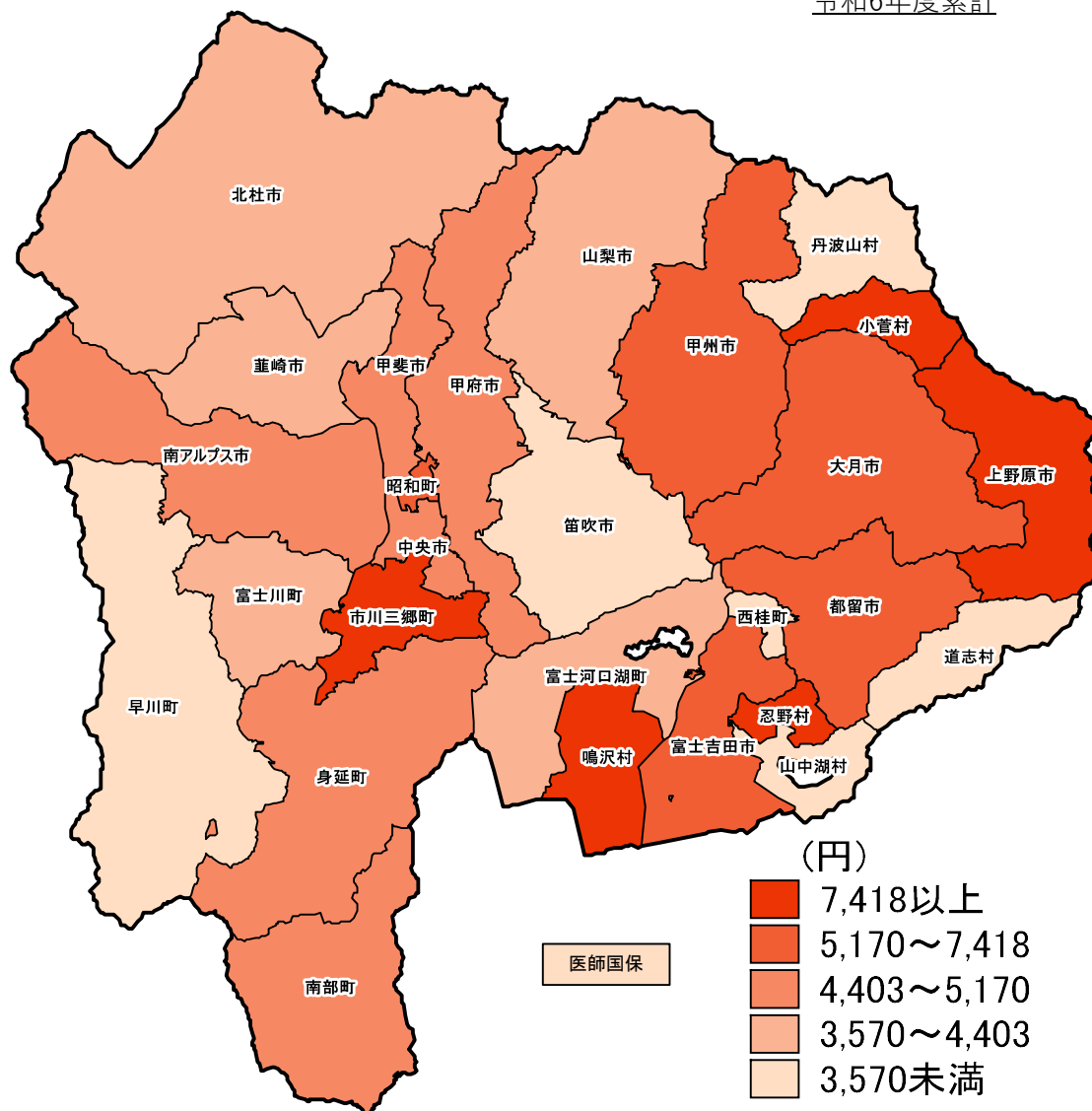
7-3. 虚血性心疾患 保険者別1人当たり医療費の状況（入外合計）

【国保の状況】

虚血性心疾患1人当たり医療費の県平均は5,445円

1人当たりの医療費の県平均は5,445円です。最も高い市町村が23,496円、最も低い市町村が1,260円で市町村差は22,236円です。

令和6年度累計



| 保険者名等 | 1人当たり医療費 (円) | 県との比較 (%) |
|----------|--------------|-----------|
| 山梨県 | 5,445 | 1.000 |
| 中北医療圏 | 4,568 | 0.839 |
| 甲府市 | 4,998 | 0.918 |
| 韮崎市 | 3,570 | 0.656 |
| 南アルプス市 | 4,805 | 0.882 |
| 北杜市 | 4,366 | 0.802 |
| 甲斐市 | 4,403 | 0.809 |
| 中央市 | 4,663 | 0.856 |
| 昭和町 | 5,170 | 0.949 |
| 峡東医療圏 | 4,559 | 0.837 |
| 山梨市 | 4,164 | 0.765 |
| 笛吹市 | 3,477 | 0.639 |
| 甲州市 | 6,037 | 1.109 |
| 峡南医療圏 | 4,622 | 0.849 |
| 早川町 | 1,260 | 0.231 |
| 身延町 | 4,771 | 0.876 |
| 南部町 | 5,050 | 0.927 |
| 市川三郷町 | 7,765 | 1.426 |
| 富士川町 | 4,266 | 0.783 |
| 富士・東部医療圏 | 6,711 | 1.233 |
| 富士吉田市 | 5,251 | 0.964 |
| 都留市 | 7,341 | 1.348 |
| 大月市 | 6,438 | 1.182 |
| 上野原市 | 7,418 | 1.362 |
| 道志村 | 2,267 | 0.416 |
| 西桂町 | 1,964 | 0.361 |
| 忍野村 | 8,288 | 1.522 |
| 山中湖村 | 3,383 | 0.621 |
| 鳴沢村 | 7,471 | 1.372 |
| 小菅村 | 23,496 | 4.315 |
| 丹波山村 | 3,248 | 0.596 |
| 富士河口湖町 | 3,972 | 0.729 |
| 医師国保 | 3,167 | 0.582 |

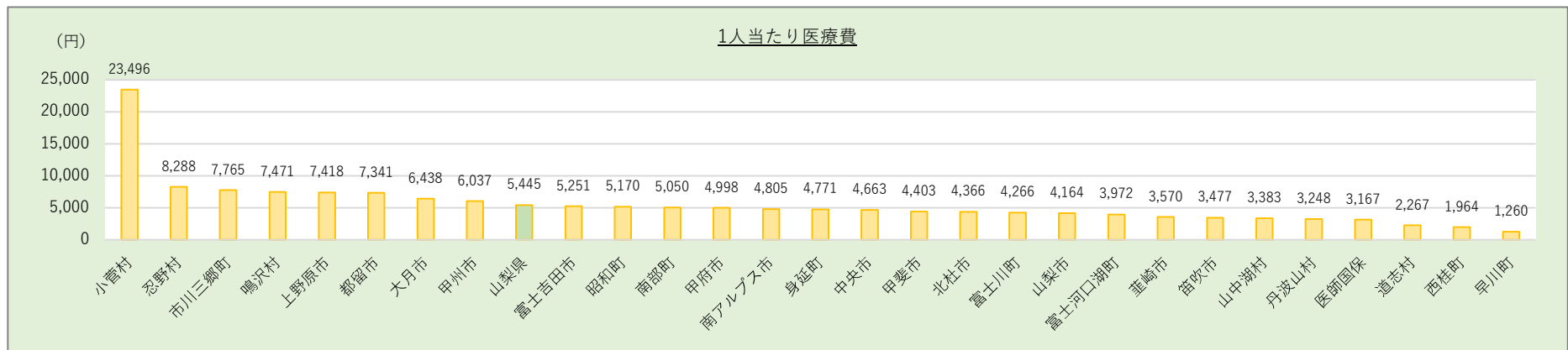
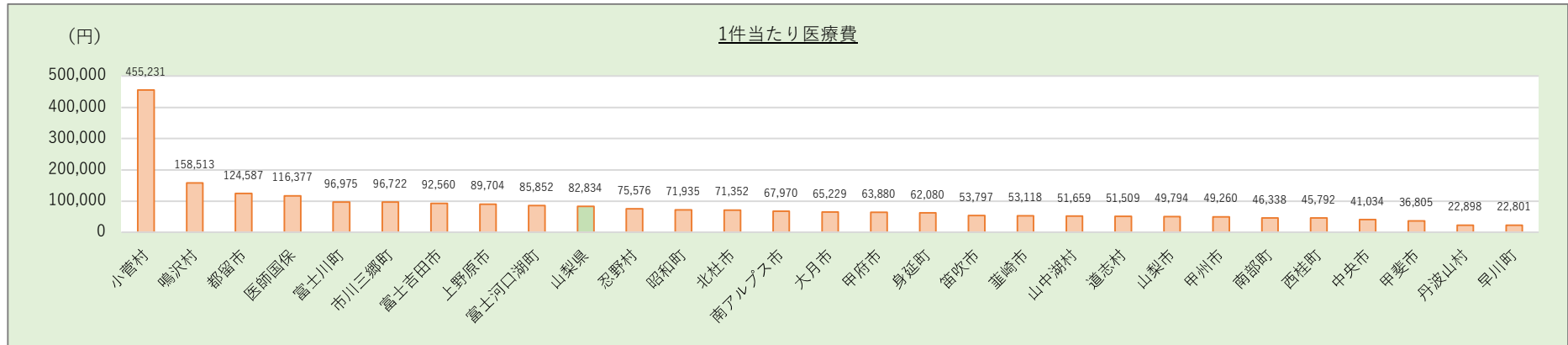
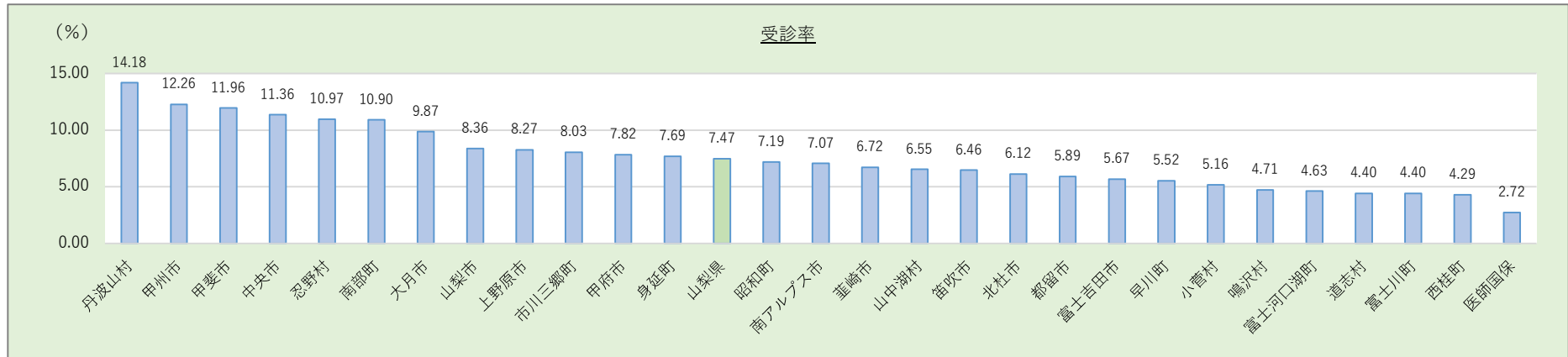
※比較は県を基準とした数値を上回ったものを赤字で表示。

出典：KDB（疾病別医療費分析_中分類）

7-4. 虚血性心疾患 保険者別要素別の状況

(まとめ 順位順)

【国保の状況】



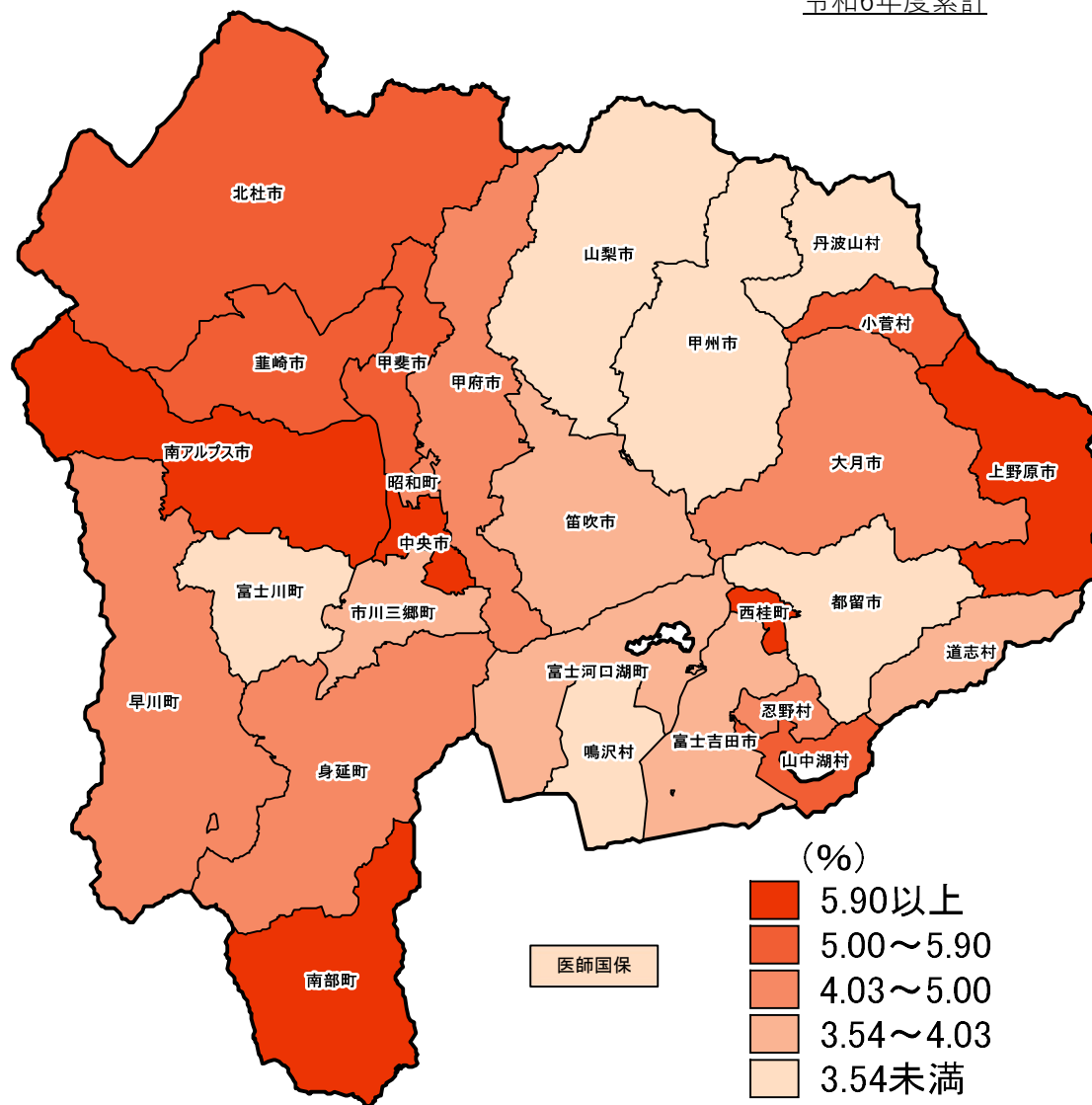
8-1. 脳梗塞 保険者別受診率（100人当たり）の状況（入外合計）

【国保の状況】

脳梗塞受診率の県平均は4.40%

受診率の県平均は4.40%です。最も高い市町村が8.86%、最も低い市町村が0.00%で市町村差は8.86%となっています。

令和6年度累計



| 保険者名等 | 受診率 (%) | 県との比較 (%) |
|----------|---------|-----------|
| 山梨県 | 4.40 | 1.000 |
| 中北医療圏 | 5.24 | 1.192 |
| 甲府市 | 4.03 | 0.917 |
| 韮崎市 | 5.53 | 1.258 |
| 南アルプス市 | 6.02 | 1.368 |
| 北杜市 | 5.15 | 1.171 |
| 甲斐市 | 5.00 | 1.136 |
| 中央市 | 6.57 | 1.495 |
| 昭和町 | 4.40 | 1.001 |
| 峡東医療圏 | 3.58 | 0.814 |
| 山梨市 | 3.48 | 0.790 |
| 笛吹市 | 3.86 | 0.877 |
| 甲州市 | 3.40 | 0.774 |
| 峡南医療圏 | 4.79 | 1.090 |
| 早川町 | 4.42 | 1.005 |
| 身延町 | 4.16 | 0.947 |
| 南部町 | 8.86 | 2.013 |
| 市川三郷町 | 3.60 | 0.818 |
| 富士川町 | 2.93 | 0.667 |
| 富士・東部医療圏 | 4.22 | 0.959 |
| 富士吉田市 | 3.80 | 0.865 |
| 都留市 | 3.52 | 0.801 |
| 大月市 | 4.41 | 1.002 |
| 上野原市 | 7.39 | 1.681 |
| 道志村 | 3.67 | 0.834 |
| 西桂町 | 5.90 | 1.341 |
| 忍野村 | 4.60 | 1.046 |
| 山中湖村 | 5.06 | 1.151 |
| 鳴沢村 | 2.93 | 0.666 |
| 小菅村 | 5.81 | 1.320 |
| 丹波山村 | 0.00 | 0.000 |
| 富士河口湖町 | 3.54 | 0.805 |
| 医師国保 | 1.10 | 0.250 |

※比較は県を基準とした数値を上回ったものを赤字で表示。

出典：KDB（疾病別医療費分析_中分類）

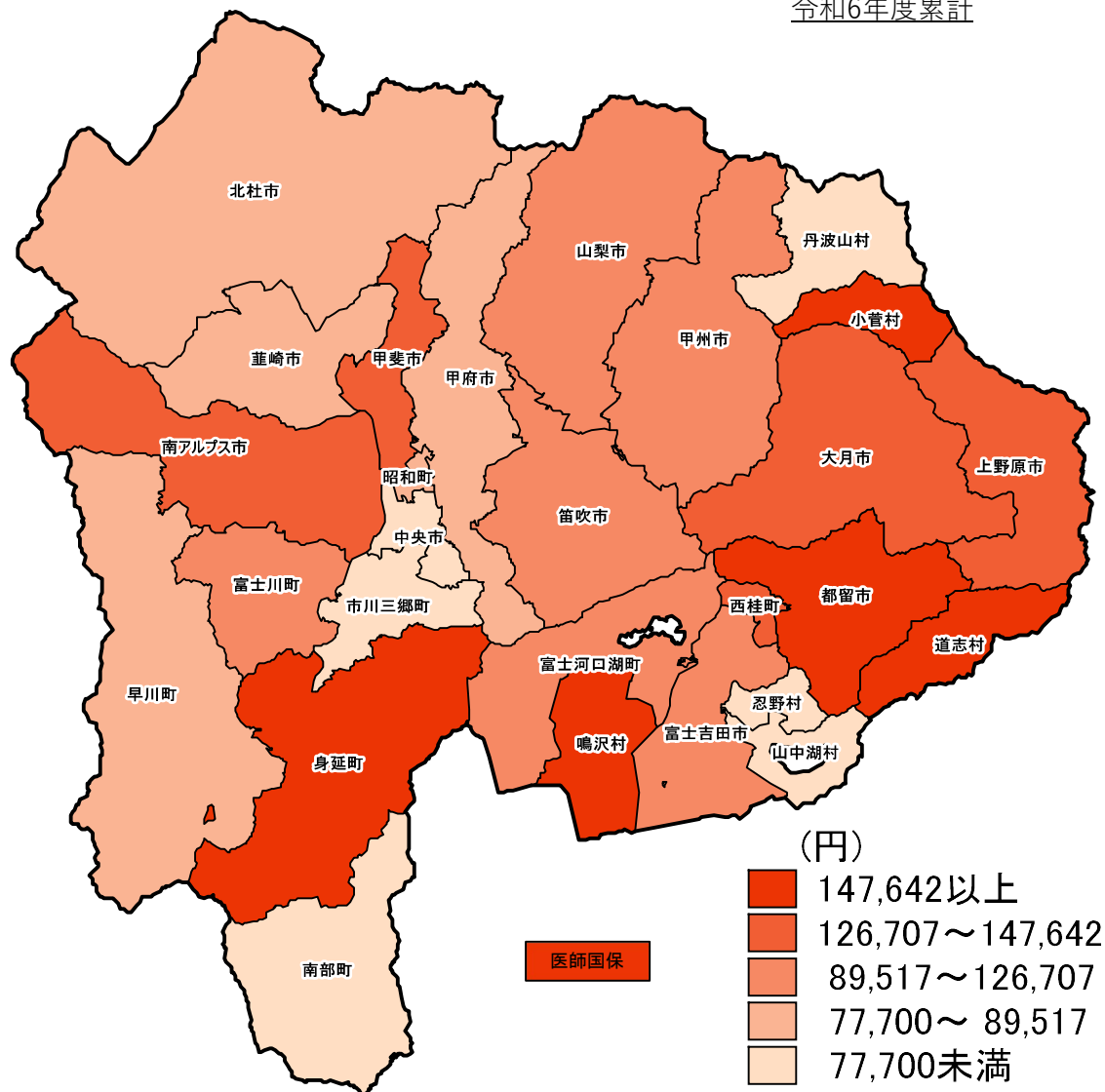
8-2. 脳梗塞 保険者別1件当たり医療費の状況（入外合計）

【国保の状況】

脳梗塞1件当たりの医療費の県平均は110,768円

1件当たりの医療費の県平均は110,768円です。最も高い市町村が265,973円、最も低い市町村が0円で市町村差は265,973円です。

令和6年度累計



| 保険者名等 | 1件当たり医療費 (円) | 県との比較 (%) |
|----------|--------------|-----------|
| 山梨県 | 110,768 | 1.000 |
| 中北医療圏 | 93,313 | 0.842 |
| 甲府市 | 84,533 | 0.763 |
| 韮崎市 | 82,086 | 0.741 |
| 南アルプス市 | 126,707 | 1.144 |
| 北杜市 | 78,648 | 0.710 |
| 甲斐市 | 128,565 | 1.161 |
| 中央市 | 73,604 | 0.664 |
| 昭和町 | 79,045 | 0.714 |
| 峡東医療圏 | 98,891 | 0.893 |
| 山梨市 | 93,223 | 0.842 |
| 笛吹市 | 100,271 | 0.905 |
| 甲州市 | 103,180 | 0.931 |
| 峡南医療圏 | 85,522 | 0.772 |
| 早川町 | 77,700 | 0.701 |
| 身延町 | 156,309 | 1.411 |
| 南部町 | 42,134 | 0.380 |
| 市川三郷町 | 33,517 | 0.303 |
| 富士川町 | 117,952 | 1.065 |
| 富士・東部医療圏 | 124,877 | 1.127 |
| 富士吉田市 | 89,517 | 0.808 |
| 都留市 | 169,601 | 1.531 |
| 大月市 | 138,189 | 1.248 |
| 上野原市 | 130,799 | 1.181 |
| 道志村 | 265,973 | 2.401 |
| 西桂町 | 132,131 | 1.193 |
| 忍野村 | 35,780 | 0.323 |
| 山中湖村 | 40,693 | 0.367 |
| 鳴沢村 | 147,642 | 1.333 |
| 小菅村 | 243,906 | 2.202 |
| 丹波山村 | 0 | 0.000 |
| 富士河口湖町 | 104,297 | 0.942 |
| 医師国保 | 225,505 | 2.036 |

※比較は県を基準とした数値を上回ったものを赤字で表示。

出典：KDB（疾病別医療費分析_中分類）

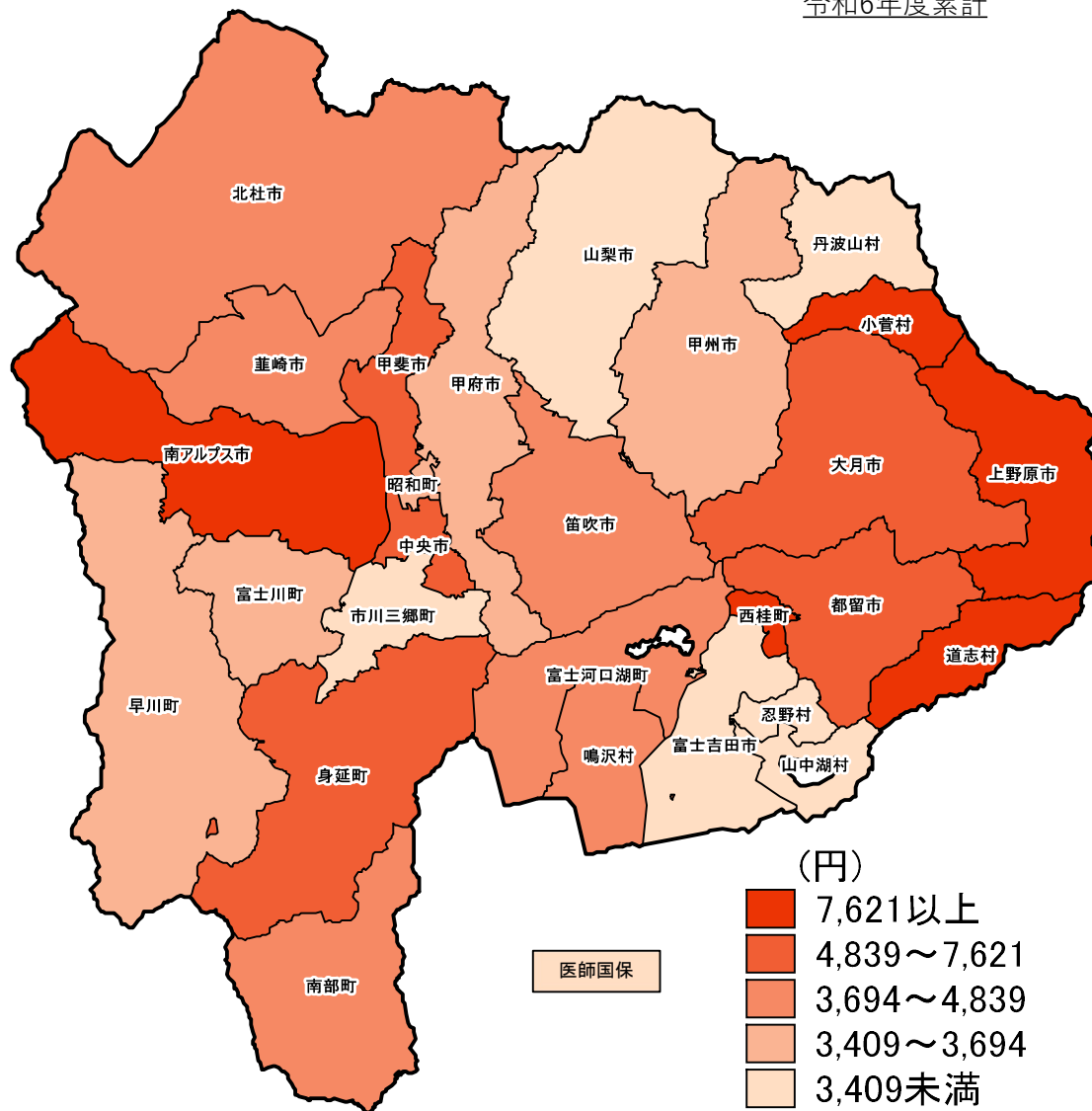
8-3. 脳梗塞 保険者別1人当たり医療費の状況（入外合計）

【国保の状況】

脳梗塞1人当たり医療費の県平均は4,799円

1人当たりの医療費の県平均は4,799円です。最も高い市町村が14,162円、最も低い市町村が0円で市町村差は14,162円です。

令和6年度累計



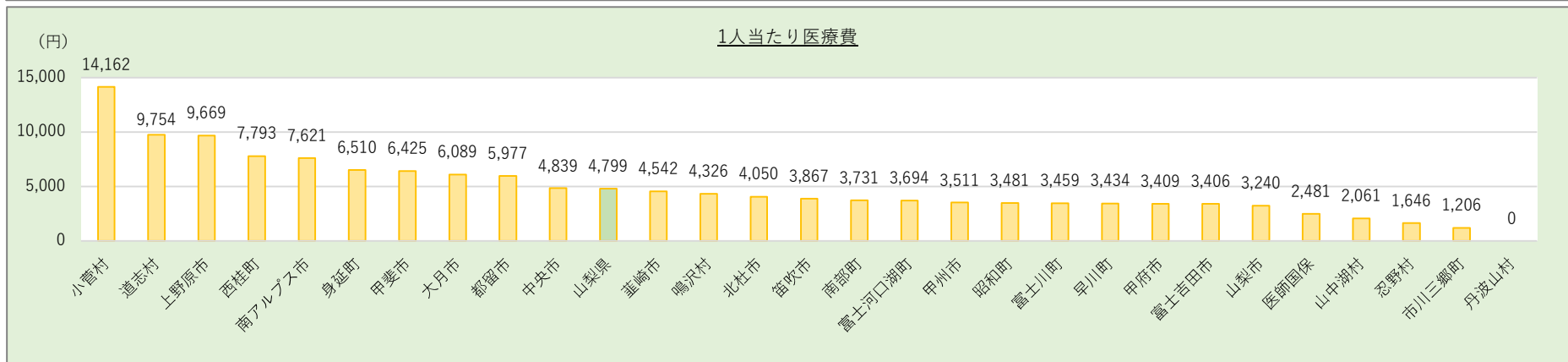
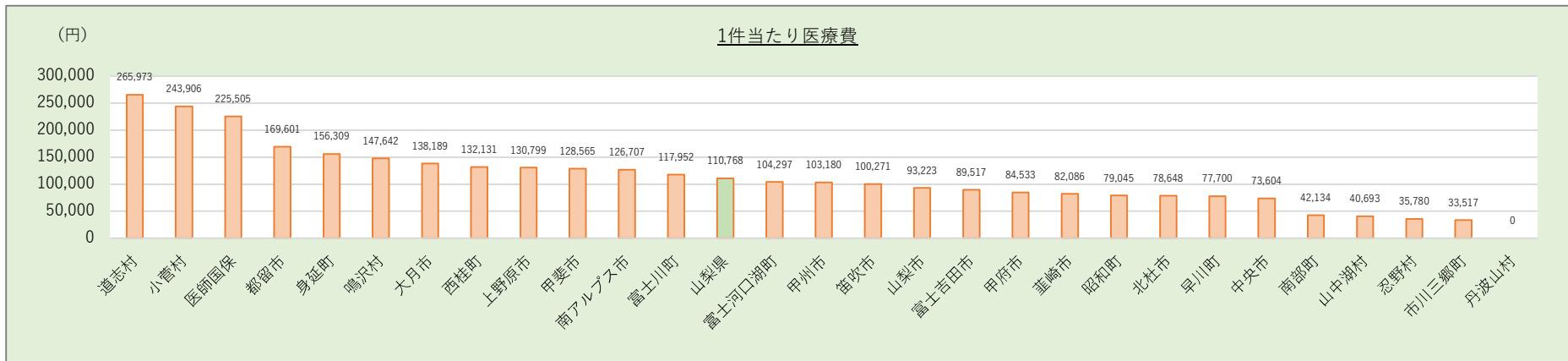
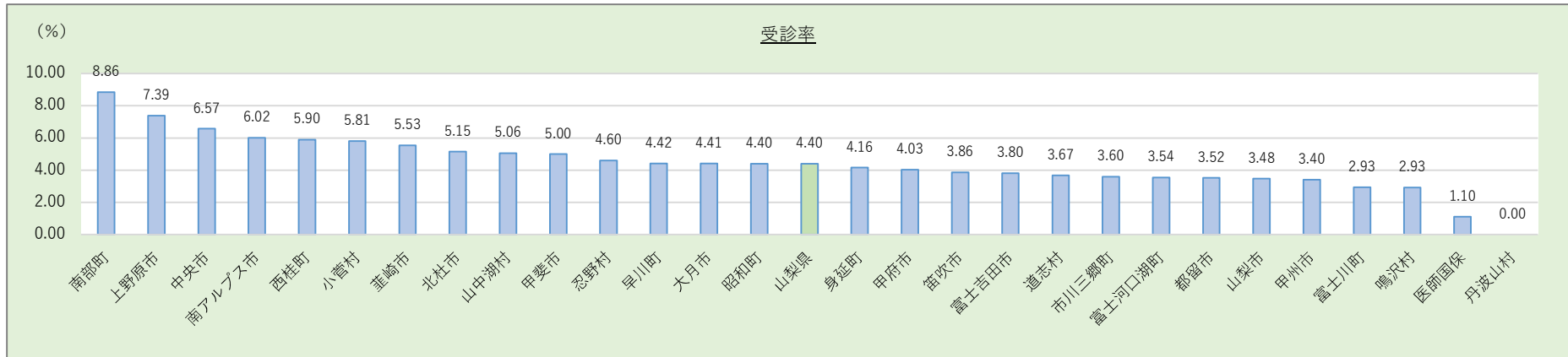
| 保険者名等 | 1人当たり医療費 (円) | 県との比較 (%) |
|----------|--------------|-----------|
| 山梨県 | 4,799 | 1.000 |
| 中北医療圏 | 4,910 | 1.023 |
| 甲府市 | 3,409 | 0.710 |
| 韮崎市 | 4,542 | 0.946 |
| 南アルプス市 | 7,621 | 1.588 |
| 北杜市 | 4,050 | 0.844 |
| 甲斐市 | 6,425 | 1.339 |
| 中央市 | 4,839 | 1.008 |
| 昭和町 | 3,481 | 0.725 |
| 峡東医療圏 | 3,539 | 0.737 |
| 山梨市 | 3,240 | 0.675 |
| 笛吹市 | 3,867 | 0.806 |
| 甲州市 | 3,511 | 0.732 |
| 峡南医療圏 | 3,668 | 0.764 |
| 早川町 | 3,434 | 0.716 |
| 身延町 | 6,510 | 1.356 |
| 南部町 | 3,731 | 0.777 |
| 市川三郷町 | 1,206 | 0.251 |
| 富士川町 | 3,459 | 0.721 |
| 富士・東部医療圏 | 5,715 | 1.191 |
| 富士吉田市 | 3,406 | 0.710 |
| 都留市 | 5,977 | 1.245 |
| 大月市 | 6,089 | 1.269 |
| 上野原市 | 9,669 | 2.015 |
| 道志村 | 9,754 | 2.032 |
| 西桂町 | 7,793 | 1.624 |
| 忍野村 | 1,646 | 0.343 |
| 山中湖村 | 2,061 | 0.429 |
| 鳴沢村 | 4,326 | 0.901 |
| 小菅村 | 14,162 | 2.951 |
| 丹波山村 | 0 | 0.000 |
| 富士河口湖町 | 3,694 | 0.770 |
| 医師国保 | 2,481 | 0.517 |

※比較は県を基準とした数値を上回ったものを赤字で表示。

出典：KDB（疾病別医療費分析_中分類）

8-4. 脳梗塞 保険者別要素別の状況 (まとめ 順位順)

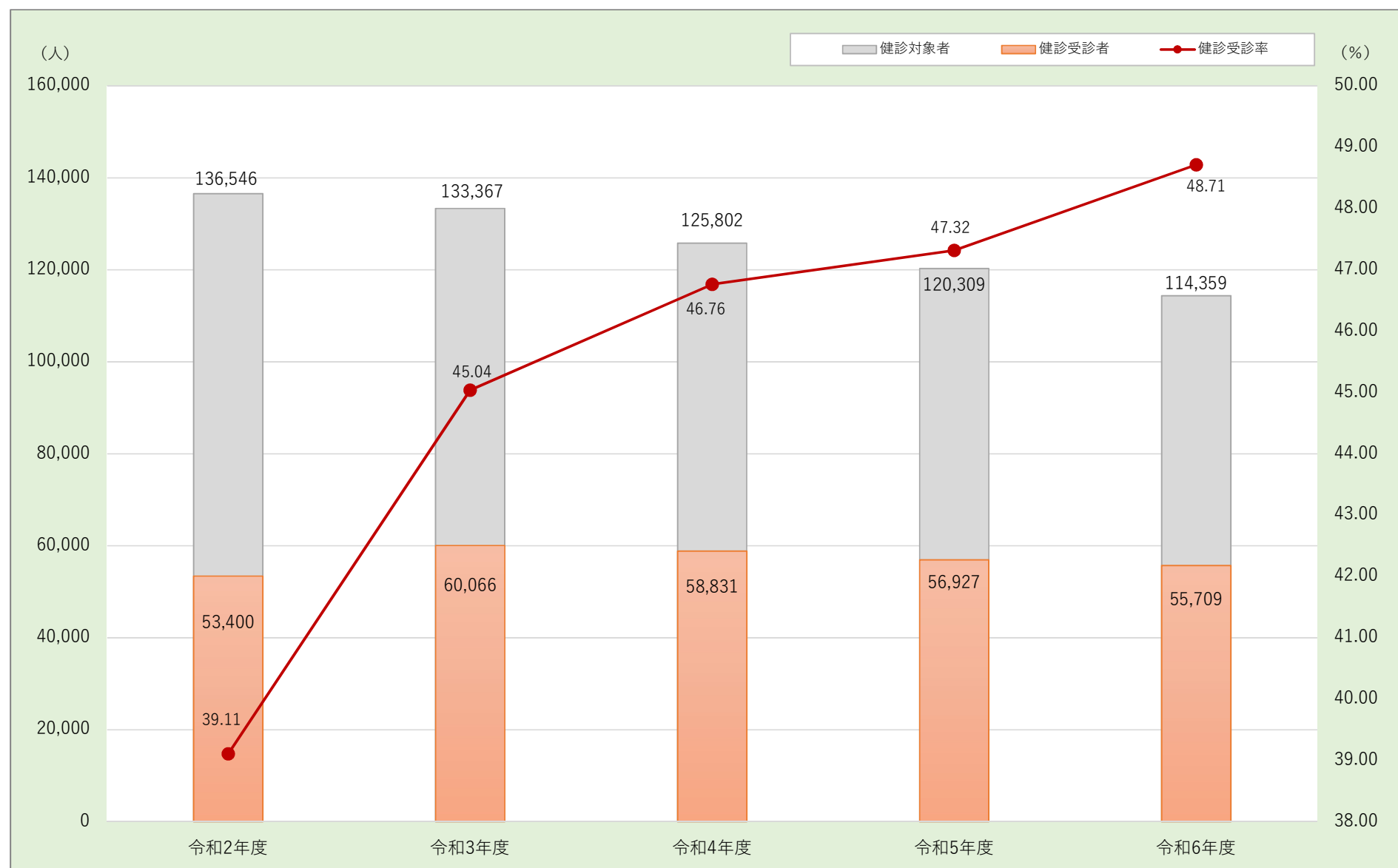
【国保の状況】



9-1. 特定健診 年度別受診率の推移

県全体の特定健診受診率は前年度比1.39ポイント増

特定健診受診率は令和5年度より約1.39ポイント増加しました。

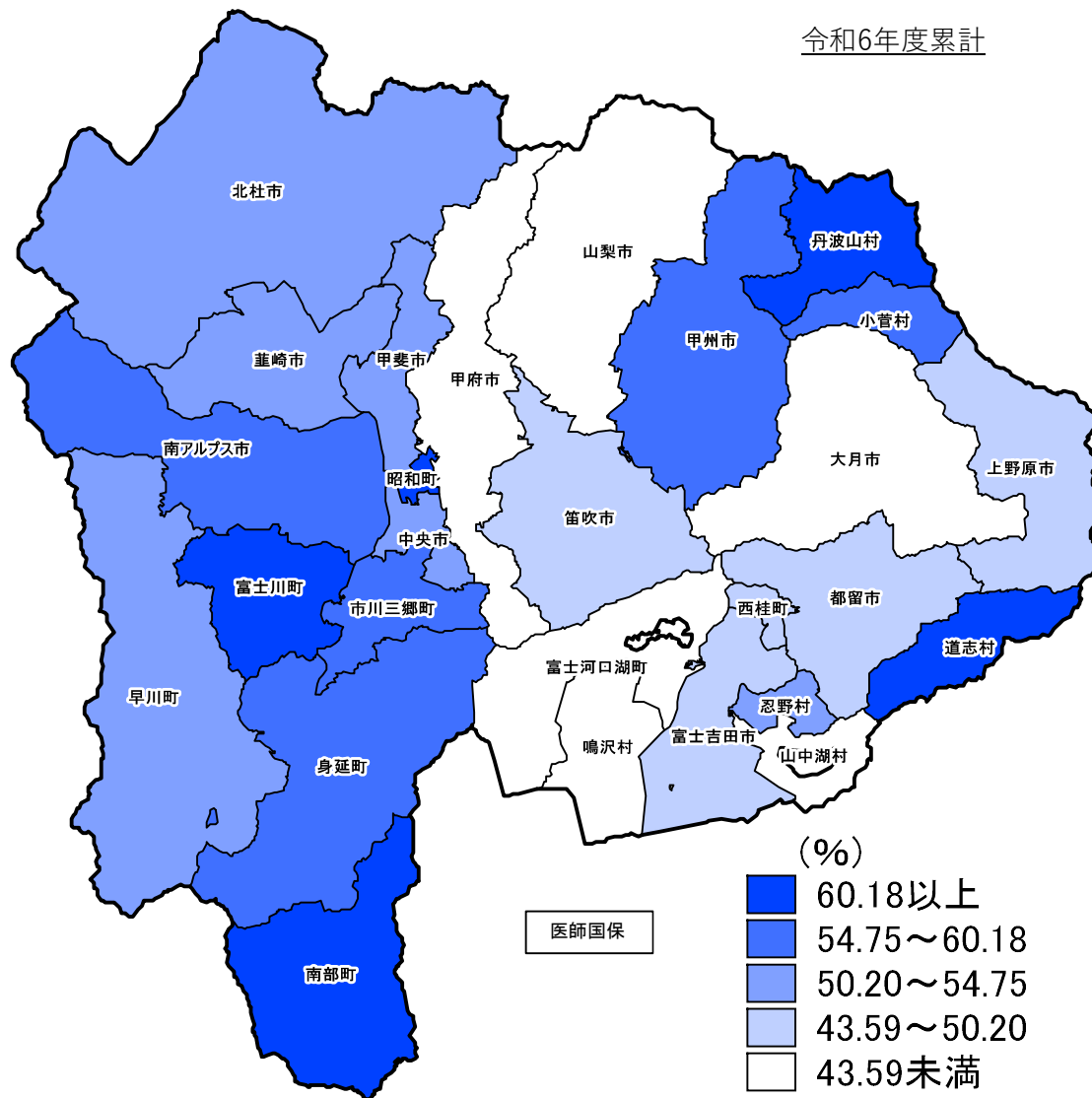


出典：KDB（市区町村別データ）

9-2. 特定健診 保険者別受診率(100人当たり)の状況

特定健診受診率の県平均は48.71%

受診率の最も高い市町村で68.11%、最も低い市町村で39.71%となっており、市町村により受診率に大きな差があります。医療圏別に見ると峡南医療圏が58.73%で最も高くなっています。



| 保険者名等 | (%) 受診率 | (%) 県との比較 |
|----------|------------|--------------|
| 山梨県 | 48.71 | 1.000 |
| 中北医療圏 | 49.13 | 1.009 |
| 甲府市 | 39.71 | 0.815 |
| 韮崎市 | 54.68 | 1.123 |
| 南アルプス市 | 59.86 | 1.229 |
| 北杜市 | 50.20 | 1.031 |
| 甲斐市 | 52.99 | 1.088 |
| 中央市 | 54.14 | 1.111 |
| 昭和町 | 61.38 | 1.260 |
| 峡東医療圏 | 49.09 | 1.008 |
| 山梨市 | 42.77 | 0.878 |
| 笛吹市 | 47.54 | 0.976 |
| 甲州市 | 58.36 | 1.198 |
| 峡南医療圏 | 58.73 | 1.206 |
| 早川町 | 53.78 | 1.104 |
| 身延町 | 54.75 | 1.124 |
| 南部町 | 68.11 | 1.398 |
| 市川三郷町 | 55.48 | 1.139 |
| 富士川町 | 61.02 | 1.253 |
| 富士・東部医療圏 | 44.67 | 0.917 |
| 富士吉田市 | 43.59 | 0.895 |
| 都留市 | 48.86 | 1.003 |
| 大月市 | 40.10 | 0.823 |
| 上野原市 | 44.85 | 0.921 |
| 道志村 | 60.61 | 1.244 |
| 西桂町 | 46.04 | 0.945 |
| 忍野村 | 53.36 | 1.095 |
| 山中湖村 | 42.46 | 0.872 |
| 鳴沢村 | 39.93 | 0.820 |
| 小菅村 | 57.39 | 1.178 |
| 丹波山村 | 60.18 | 1.235 |
| 富士河口湖町 | 43.28 | 0.888 |
| 医師国保 | 37.78 | 0.775 |

※比較は県を基準とした数値を上回ったものを赤字で表示。

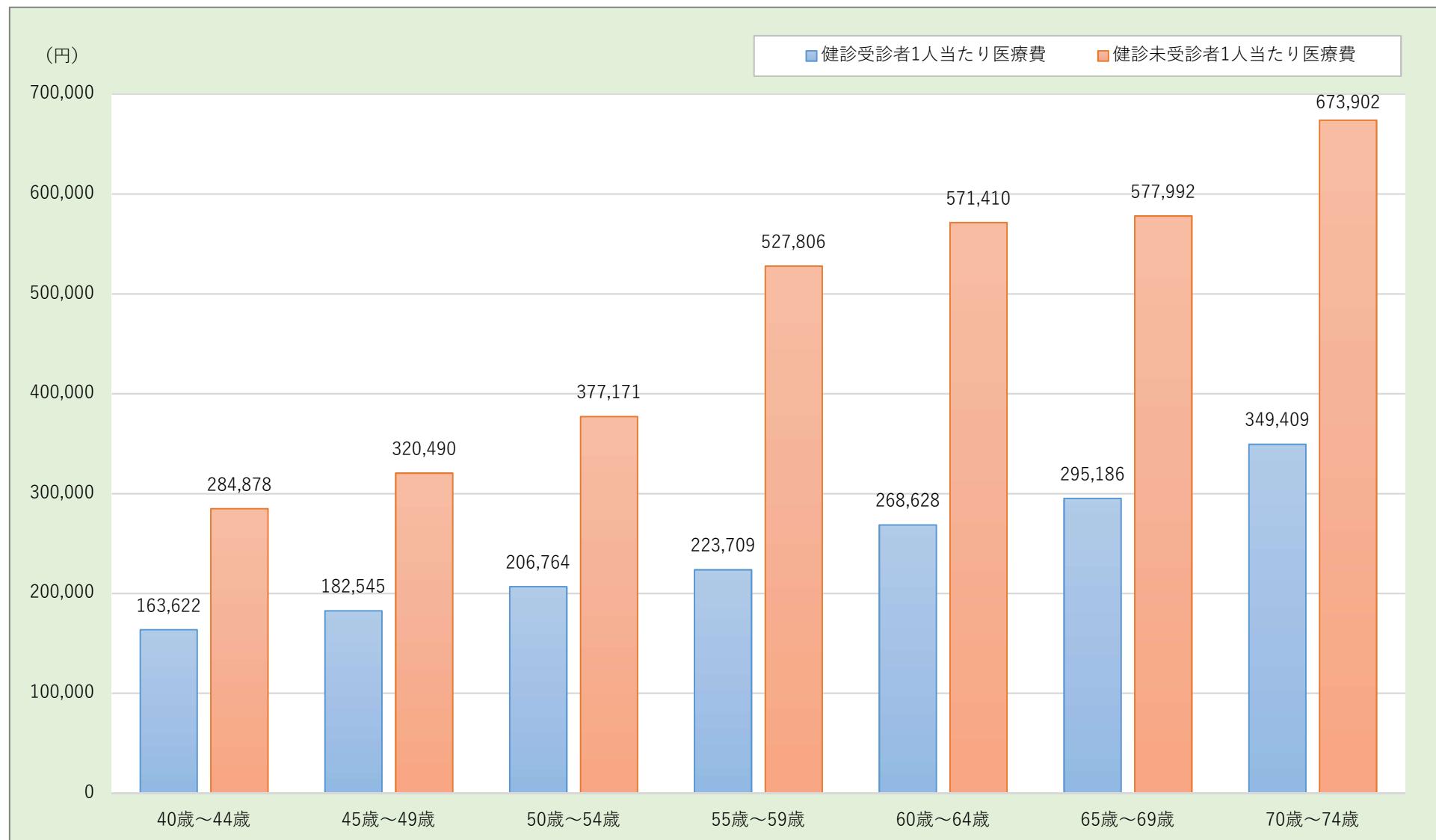
出典：KDB（市区町村別データ）

10-1. 令和6年度 健診受診者及び未受診者の1人当たり医療費の状況

【国保の状況】

健診未受診者の1人当たり医療費は、健診受診者のほぼ2倍

健診受診者、健診未受診者ともに年齢階級が上がるにつれ、1人当たり医療費は増加しています。健診受診者と健診未受診者を比べると、1人当たり医療費は健診未受診者の方がどの年代も約2倍程度多くなっています。

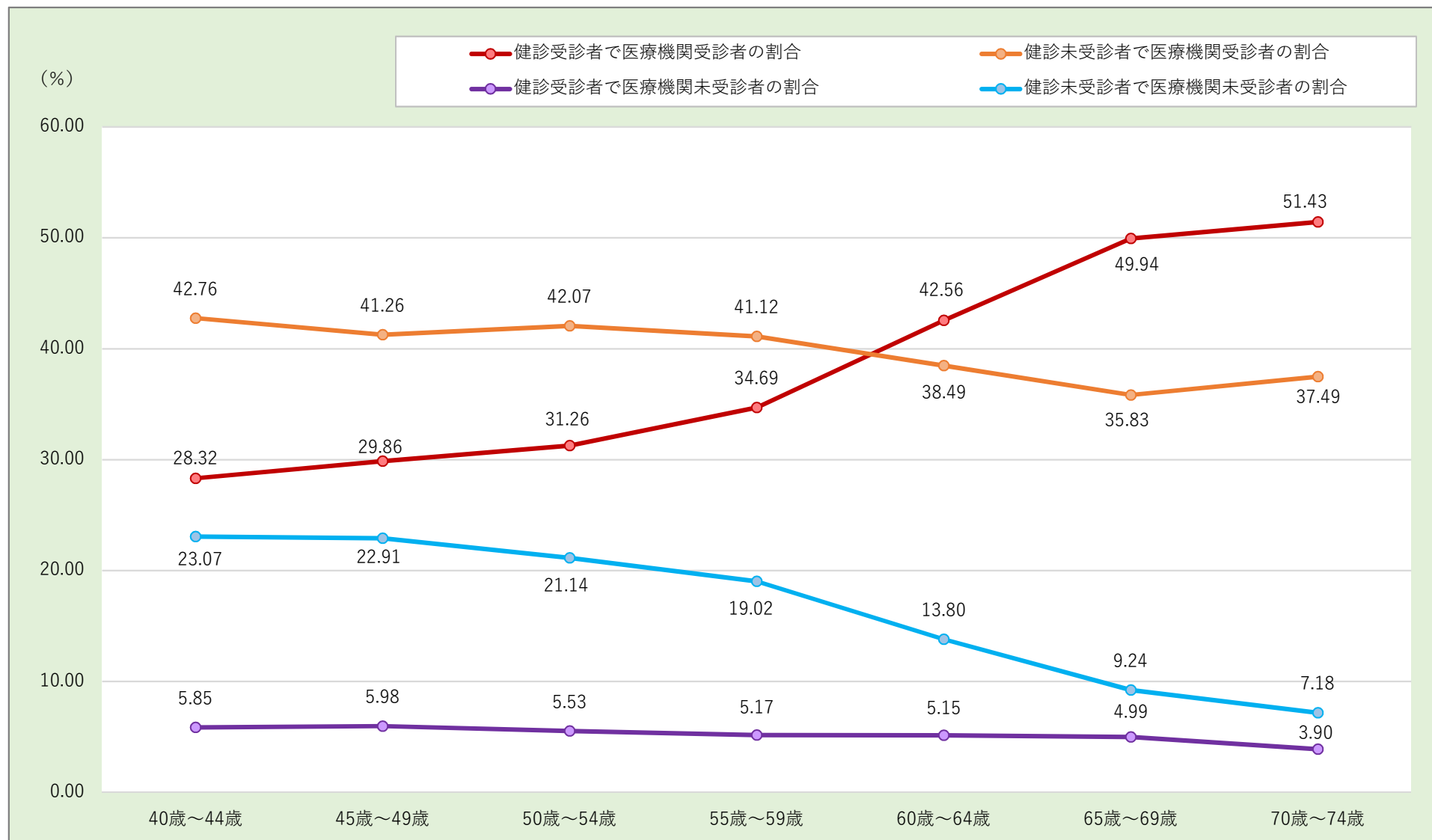


※健診受診者（未受診者）1人当たり医療費 = 健診受診者（未受診者）医療費 / 健診受診者（未受診者）数

出典：KDB（保健事業介入支援管理_医療機関受診と健診受診の関係表）

健診受診者で医療機関受診者の割合は、年齢を増すごとに増加

健診受診者で医療機関受診者の割合は年齢を増すごとに増加し、それと反するように健診未受診者で医療機関未受診者の割合は減少していきます。また、健診未受診者で医療機関受診者及び健診受診者で医療機関未受診者については、年齢に関わらずほぼ一定となっています。



※各割合 = 健診受診者（未受診者）で医療機関受診者（未受診者） / 健診対象者 × 100

出典：KDB（保健事業介入支援管理_医療機関受診と健診受診の関係表）

11-1. 年度別 メタボリックシンドローム予備群の推移

メタボリックシンドローム予備群は男性16.6%、女性5.2%

メタボリックシンドローム予備群は令和5年度と比べると、男性・女性ともに0.2ポイント増となっています。



※予備群の判定基準はP1用語等の説明にあり

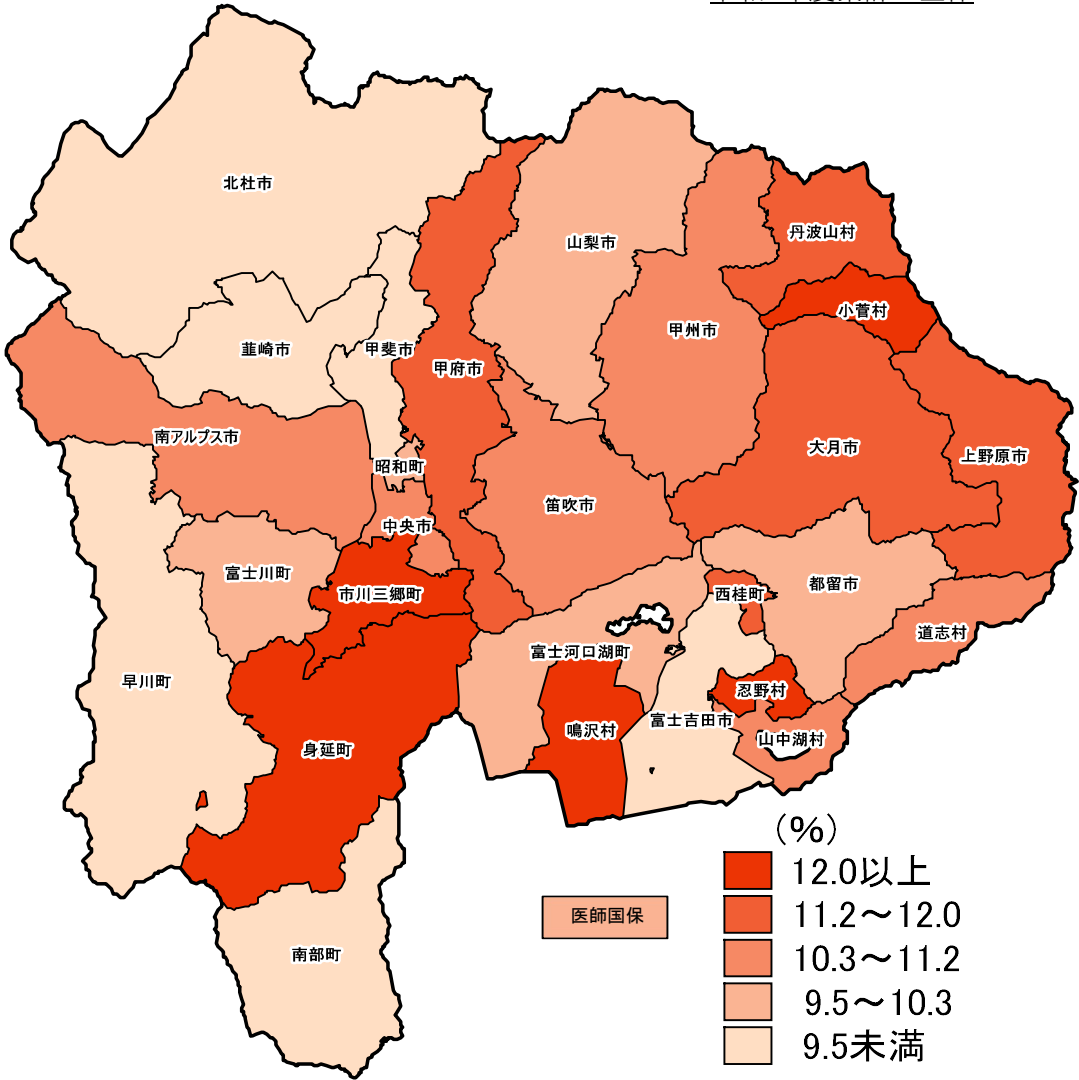
出典：KDB（健診・医療・介護データからみる地域の健康課題）

11-2. 保険者別 メタボリックシンドローム予備群の状況

メタボリックシンドローム予備群の県平均は10.4%

県平均は10.4%です。最も高い市町村は17.2%、最も低い市町村は8.8%で市町村差は8.4%となっています。

令和6年度累計・全体



| 保険者名 | 全体 | | 男性 | | 女性 | |
|----------|--------|-------|--------|-------|--------|-------|
| | 予備群の割合 | 県との比較 | 予備群の割合 | 県との比較 | 予備群の割合 | 県との比較 |
| 山梨県 | 10.4 | 1.000 | 16.6 | 1.000 | 5.2 | 1.000 |
| 中北医療圏 | 10.1 | 0.968 | 16.3 | 0.980 | 4.9 | 0.945 |
| 甲府市 | 11.3 | 1.087 | 18.9 | 1.139 | 5.6 | 1.077 |
| 韭崎市 | 9.1 | 0.875 | 15.4 | 0.928 | 3.7 | 0.712 |
| 南アルプス市 | 10.8 | 1.038 | 16.4 | 0.988 | 5.8 | 1.115 |
| 北杜市 | 9.4 | 0.904 | 15.3 | 0.922 | 3.9 | 0.750 |
| 甲斐市 | 8.8 | 0.846 | 13.7 | 0.825 | 4.8 | 0.923 |
| 中央市 | 11.1 | 1.067 | 18.4 | 1.108 | 5.2 | 1.000 |
| 昭和町 | 10.0 | 0.962 | 15.8 | 0.952 | 5.4 | 1.038 |
| 峡東医療圏 | 10.2 | 0.984 | 16.5 | 0.992 | 4.8 | 0.923 |
| 山梨市 | 9.5 | 0.913 | 16.0 | 0.964 | 3.9 | 0.750 |
| 笛吹市 | 10.3 | 0.990 | 16.0 | 0.964 | 5.4 | 1.038 |
| 甲州市 | 10.9 | 1.048 | 17.4 | 1.048 | 5.1 | 0.981 |
| 峡南医療圏 | 10.5 | 1.012 | 16.8 | 1.013 | 4.6 | 0.888 |
| 早川町 | 9.4 | 0.904 | 18.8 | 1.133 | 0.0 | 0.000 |
| 身延町 | 12.9 | 1.240 | 18.5 | 1.114 | 7.7 | 1.481 |
| 南部町 | 8.8 | 0.846 | 14.2 | 0.855 | 4.2 | 0.808 |
| 市川三郷町 | 12.0 | 1.154 | 18.7 | 1.127 | 5.6 | 1.077 |
| 富士川町 | 9.5 | 0.913 | 13.9 | 0.837 | 5.6 | 1.077 |
| 富士・東部医療圏 | 11.6 | 1.116 | 16.9 | 1.021 | 6.6 | 1.268 |
| 富士吉田市 | 9.1 | 0.875 | 14.3 | 0.861 | 4.3 | 0.827 |
| 都留市 | 9.7 | 0.933 | 14.6 | 0.880 | 5.7 | 1.096 |
| 大月市 | 11.2 | 1.077 | 17.7 | 1.066 | 5.5 | 1.058 |
| 上野原市 | 11.7 | 1.125 | 18.2 | 1.096 | 6.1 | 1.173 |
| 道志村 | 10.6 | 1.019 | 12.5 | 0.753 | 8.7 | 1.673 |
| 西桂町 | 11.5 | 1.106 | 17.7 | 1.066 | 6.1 | 1.173 |
| 忍野村 | 17.2 | 1.654 | 26.8 | 1.614 | 8.0 | 1.538 |
| 山中湖村 | 10.7 | 1.029 | 13.6 | 0.819 | 8.1 | 1.558 |
| 鳴沢村 | 12.6 | 1.212 | 20.9 | 1.259 | 3.7 | 0.712 |
| 富士河口湖町 | 9.6 | 0.923 | 16.0 | 0.964 | 4.1 | 0.788 |
| 小菅村 | 13.6 | 1.308 | 15.2 | 0.916 | 12.1 | 2.327 |
| 丹波山村 | 11.8 | 1.135 | 15.8 | 0.952 | 6.7 | 1.288 |
| 医師国保組合 | 10.2 | 0.981 | 28.3 | 1.705 | 3.9 | 0.750 |

※比較は県を基準とした数値を上回ったものを赤字で表示。

出典：KDB（地域全体像の把握）

12-1. 年度別 メタボリックシンドローム該当者の推移

メタボリックシンドローム該当者は男性29.1%、女性9.0%

メタボリックシンドローム該当者は令和5年度と比べると、男性は0.2ポイント増加しています。



※該当者の判定基準はP1用語等の説明にあり

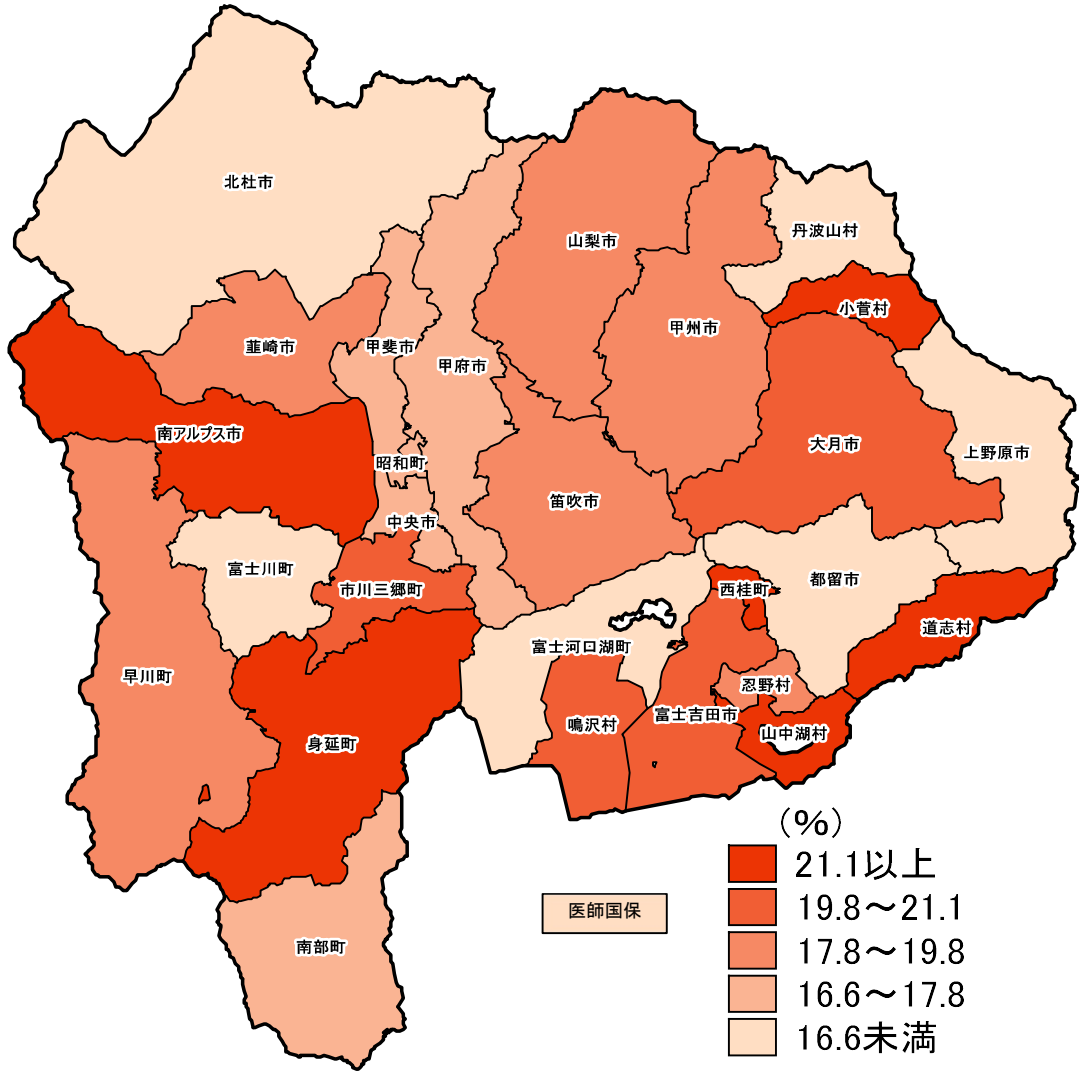
出典：KDB（健診・医療・介護データからみる地域の健康課題）

12-2. 保険者別 メタボリックシンドローム該当者の状況

メタボリックシンドローム該当者の県平均は18.2%

県平均は18.2%です。最も高い市町村は22.8%、最も低い市町村は14.8%で市町村差は8.0%となっています。

令和6年度累計・全体



| 保険者名 | 全体 | | 男性 | | 女性 | |
|----------|--------|-------|--------|-------|--------|-------|
| | 該当者の割合 | 県との比較 | 該当者の割合 | 県との比較 | 該当者の割合 | 県との比較 |
| 山梨県 | 18.2 | 1.000 | 29.1 | 1.000 | 9.0 | 1.000 |
| 中北医療圏 | 18.0 | 0.987 | 28.4 | 0.975 | 9.1 | 1.006 |
| 甲府市 | 17.6 | 0.967 | 29.7 | 1.021 | 8.5 | 0.944 |
| 韮崎市 | 19.5 | 1.071 | 30.7 | 1.055 | 10.0 | 1.111 |
| 南アルプス市 | 21.1 | 1.159 | 32.1 | 1.103 | 11.4 | 1.267 |
| 北杜市 | 15.4 | 0.846 | 24.3 | 0.835 | 7.4 | 0.822 |
| 甲斐市 | 17.5 | 0.962 | 28.9 | 0.993 | 8.3 | 0.922 |
| 中央市 | 16.6 | 0.912 | 27.3 | 0.938 | 8.0 | 0.889 |
| 昭和町 | 16.8 | 0.923 | 25.7 | 0.883 | 9.8 | 1.089 |
| 峡東医療圏 | 19.4 | 1.064 | 31.1 | 1.068 | 9.0 | 1.000 |
| 山梨市 | 18.8 | 1.033 | 30.8 | 1.058 | 8.6 | 0.956 |
| 笛吹市 | 19.5 | 1.071 | 31.4 | 1.079 | 9.1 | 1.011 |
| 甲州市 | 19.5 | 1.071 | 31.0 | 1.065 | 9.3 | 1.033 |
| 峡南医療圏 | 18.4 | 1.009 | 26.0 | 0.893 | 11.5 | 1.278 |
| 早川町 | 18.8 | 1.033 | 18.8 | 0.646 | 18.8 | 2.089 |
| 身延町 | 21.1 | 1.159 | 32.4 | 1.113 | 10.4 | 1.156 |
| 南部町 | 16.7 | 0.918 | 25.1 | 0.863 | 9.6 | 1.067 |
| 市川三郷町 | 20.0 | 1.099 | 30.2 | 1.038 | 10.4 | 1.156 |
| 富士川町 | 15.4 | 0.846 | 23.4 | 0.804 | 8.3 | 0.922 |
| 富士・東部医療圏 | 18.1 | 0.997 | 29.0 | 0.997 | 10.2 | 1.137 |
| 富士吉田市 | 20.3 | 1.115 | 30.9 | 1.062 | 10.8 | 1.200 |
| 都留市 | 14.8 | 0.813 | 24.3 | 0.835 | 6.9 | 0.767 |
| 大月市 | 20.6 | 1.132 | 31.1 | 1.069 | 11.4 | 1.267 |
| 上野原市 | 15.3 | 0.841 | 25.1 | 0.863 | 7.1 | 0.789 |
| 道志村 | 22.8 | 1.253 | 38.6 | 1.326 | 7.6 | 0.844 |
| 西桂町 | 22.5 | 1.236 | 33.6 | 1.155 | 13.0 | 1.444 |
| 忍野村 | 17.8 | 0.978 | 25.8 | 0.887 | 10.3 | 1.144 |
| 山中湖村 | 21.9 | 1.203 | 36.4 | 1.251 | 8.5 | 0.944 |
| 鳴沢村 | 19.8 | 1.088 | 31.3 | 1.076 | 7.5 | 0.833 |
| 富士河口湖町 | 16.4 | 0.901 | 25.6 | 0.880 | 8.5 | 0.944 |
| 小菅村 | 22.7 | 1.247 | 24.2 | 0.832 | 21.2 | 2.356 |
| 丹波山村 | 16.2 | 0.890 | 21.1 | 0.725 | 10.0 | 1.111 |
| 医師国保組合 | 9.5 | 0.522 | 24.5 | 0.842 | 4.3 | 0.478 |

※比較は県を基準とした数値を上回ったものを赤字で表示。

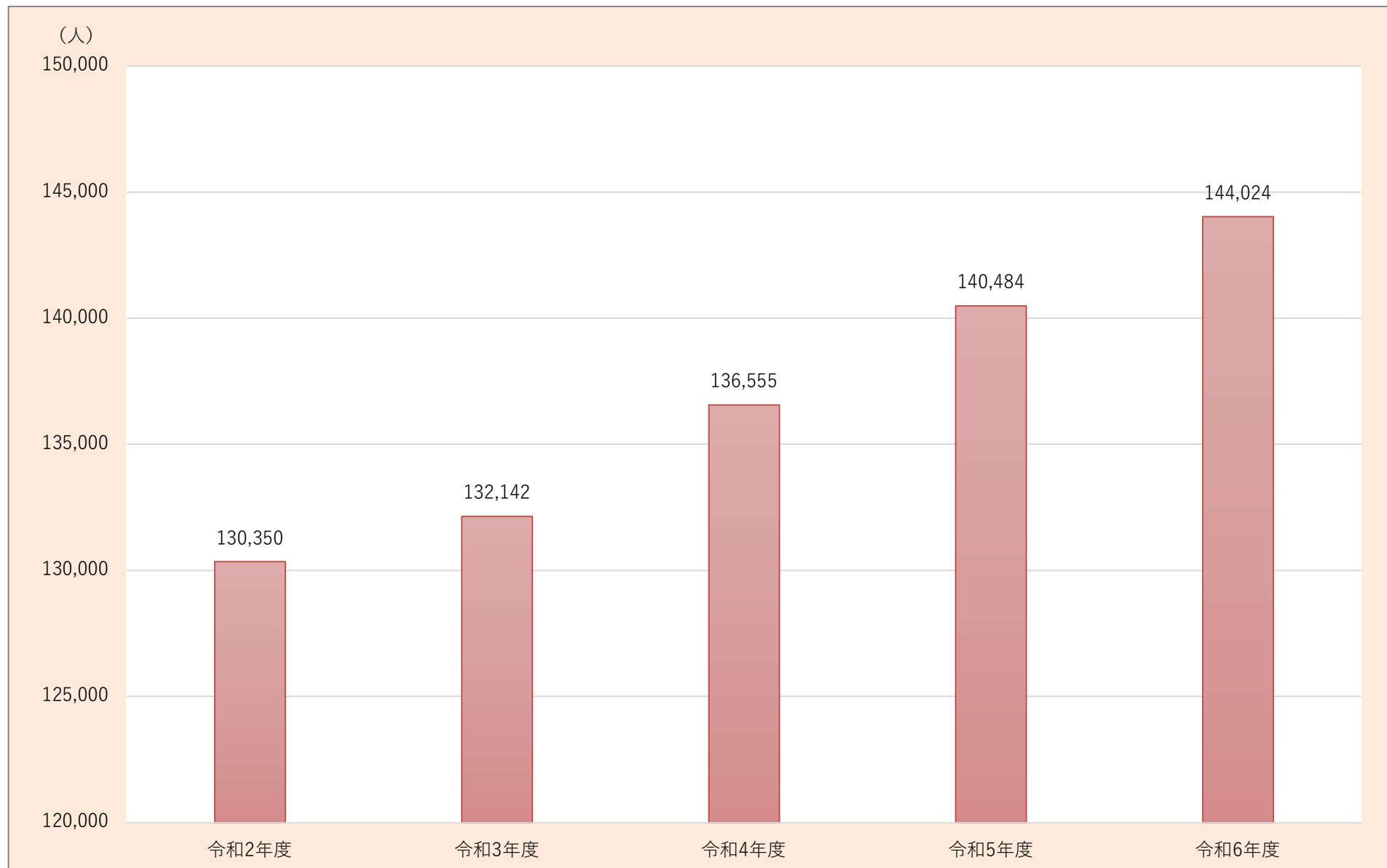
出典：KDB（地域全体像の把握）

13-1. 後期高齢者 年度別 被保険者数の推移

【後期の状況】

後期高齢被保険者は14.4万人

令和6年度における後期高齢の被保険者数は144,024人となっています。前年度と比較すると約3,540人増加しています。本県の人口は、786,814人（山梨県HPより）であることから、18.3%が後期高齢被保険者となります。



※被保険者数は、毎年度3月末時点の被保険者数である。

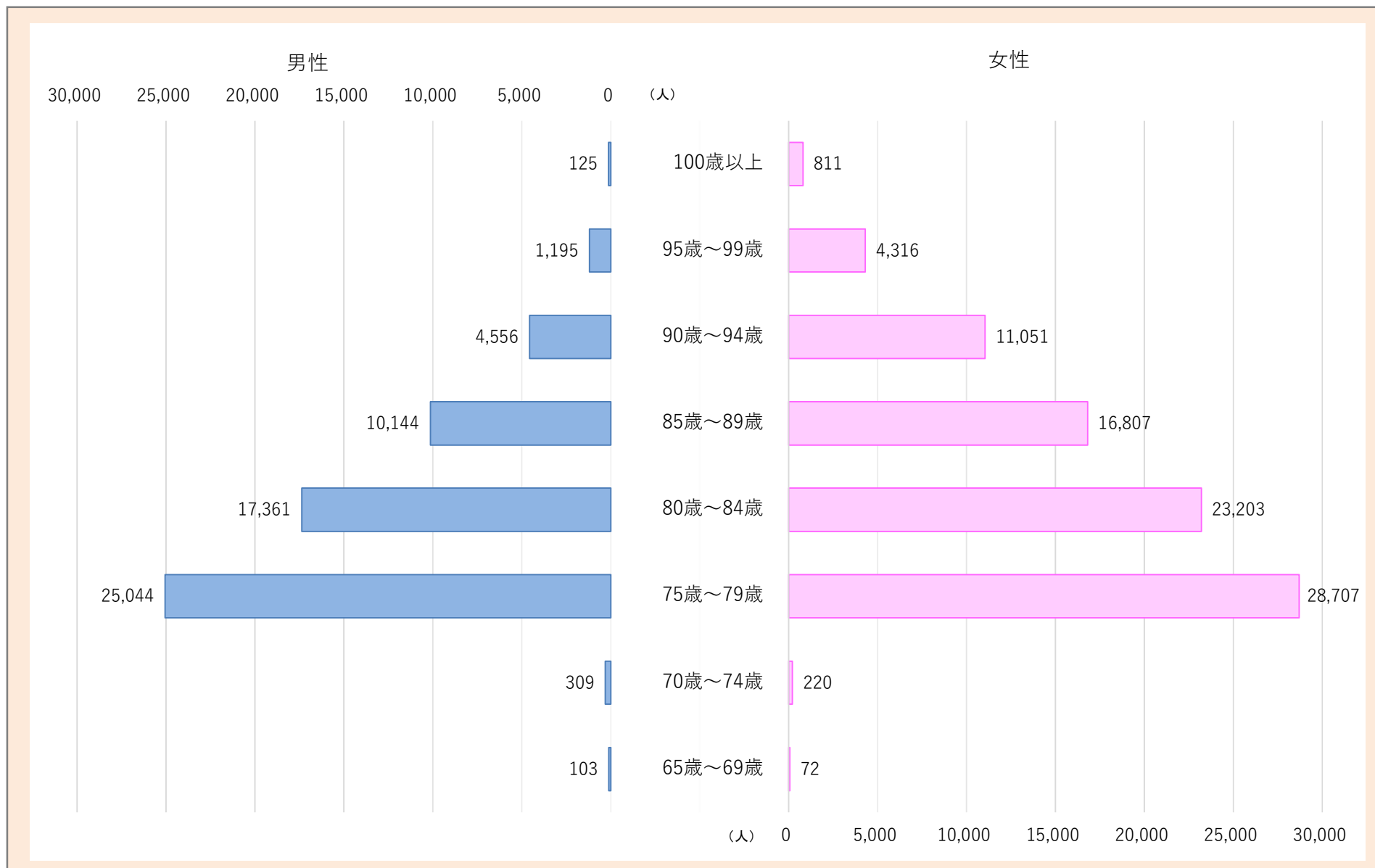
出典：KDB（市区町村別データ）

13-2. 令和6年度 男女別年齢階級別被保険者数

【後期の状況】

75歳から79歳の後期高齢者医療保険加入者は全加入者の37.3%

男女別年齢別被保険者数は、男女とも75歳から79歳までの被保険者が男性25,044人、女性28,707人と最も多く、全加入者の37.3%を占めています。



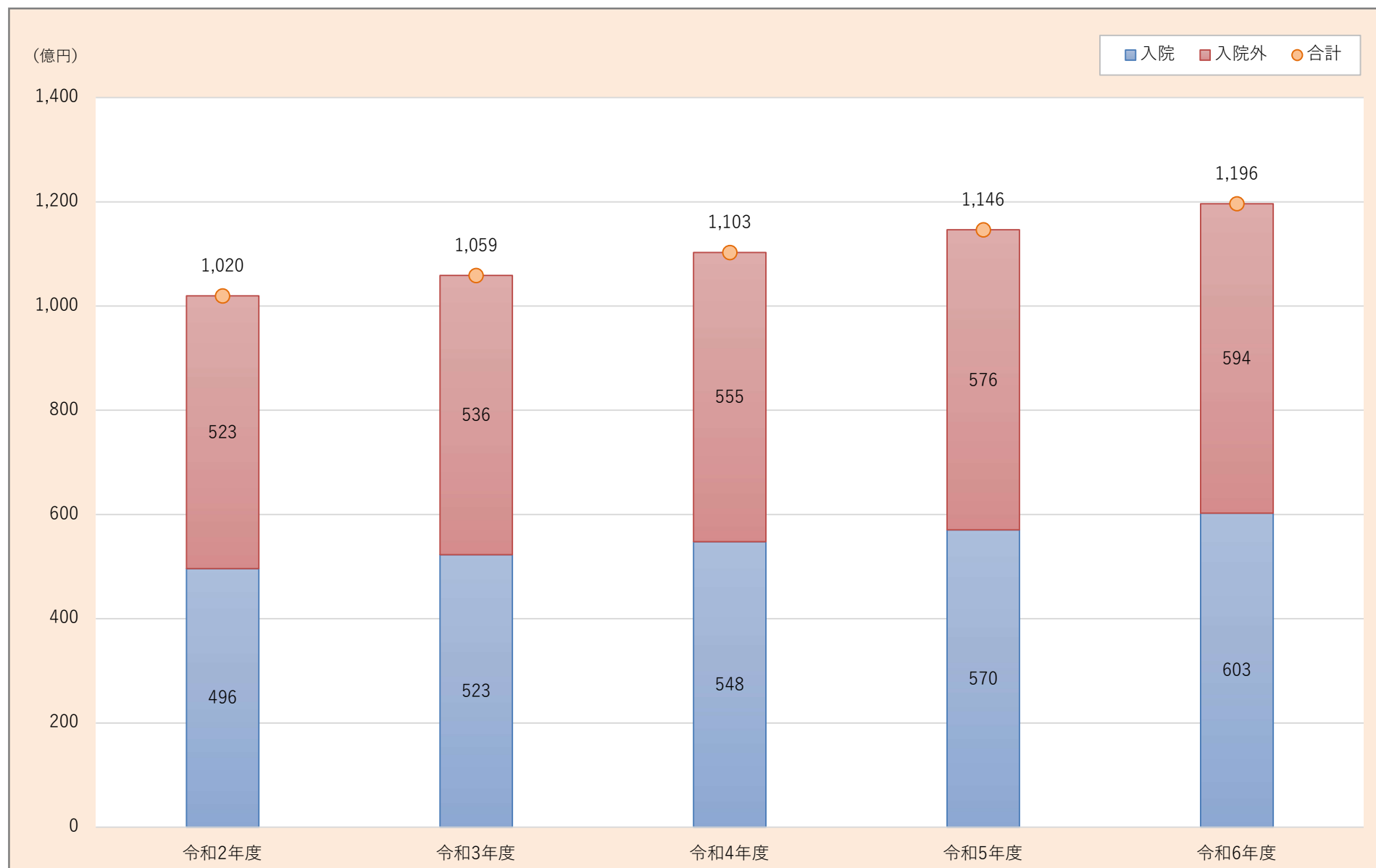
※被保険者数は、毎年度3月末時点の被保険者数である。

14-1. 年度別 総医療費の推移

【後期の状況】

後期高齢者医療保険総医療費1,196億円（月平均100億円）

令和6年度における総医療費は入院603億円、入院外594億円で総額1,196億円となっており、令和5年度より全体で50億円増加しています。



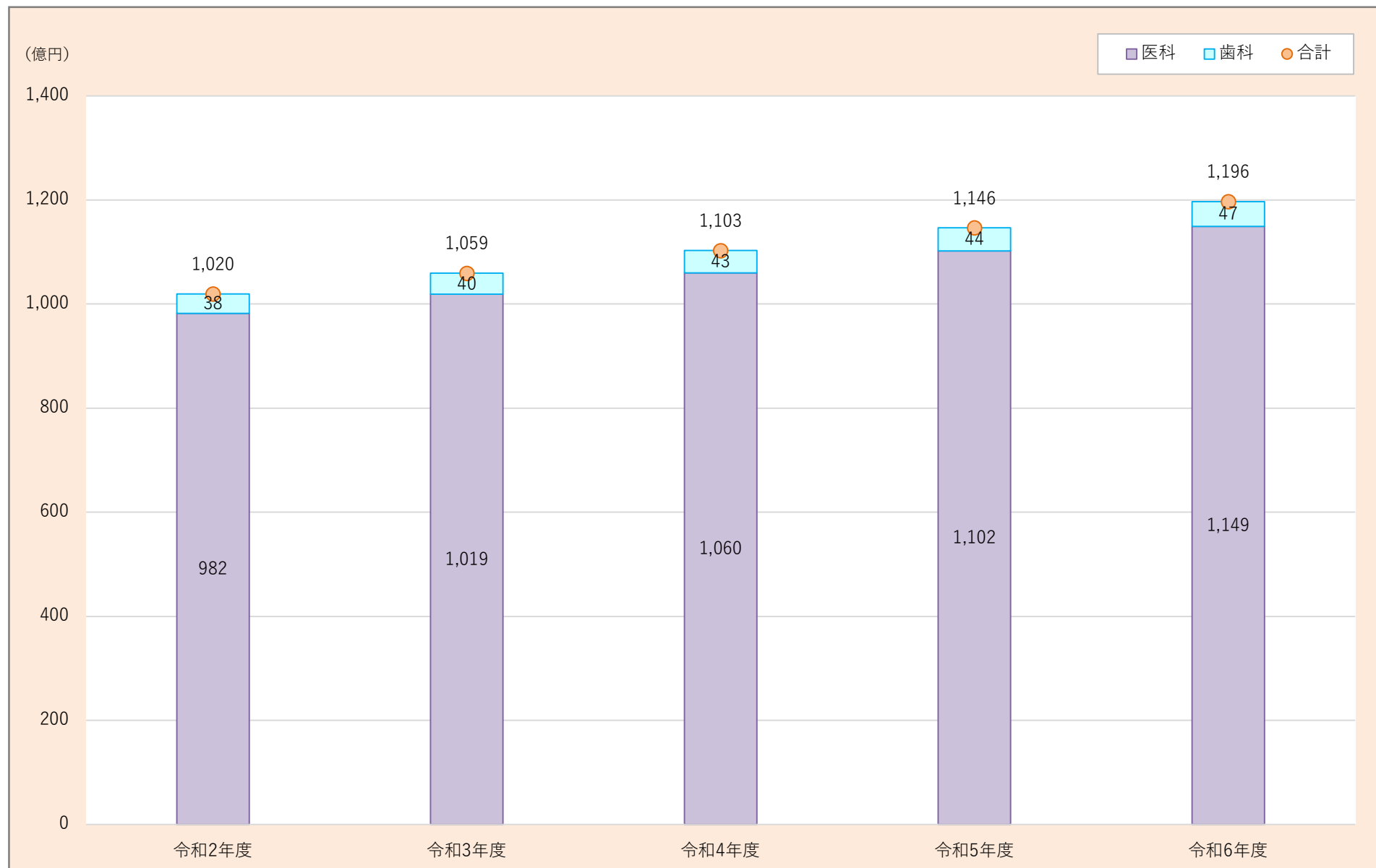
出典：KDB（市区町村別データ）

14-2. 年度別 医科・歯科別 総医療費の推移

【後期の状況】

医科医療費1,149億円、歯科医療費47億円

令和6年度において医科の医療費は1,149億円、歯科の医療費は47億円となっていて、年々増加傾向にあります。



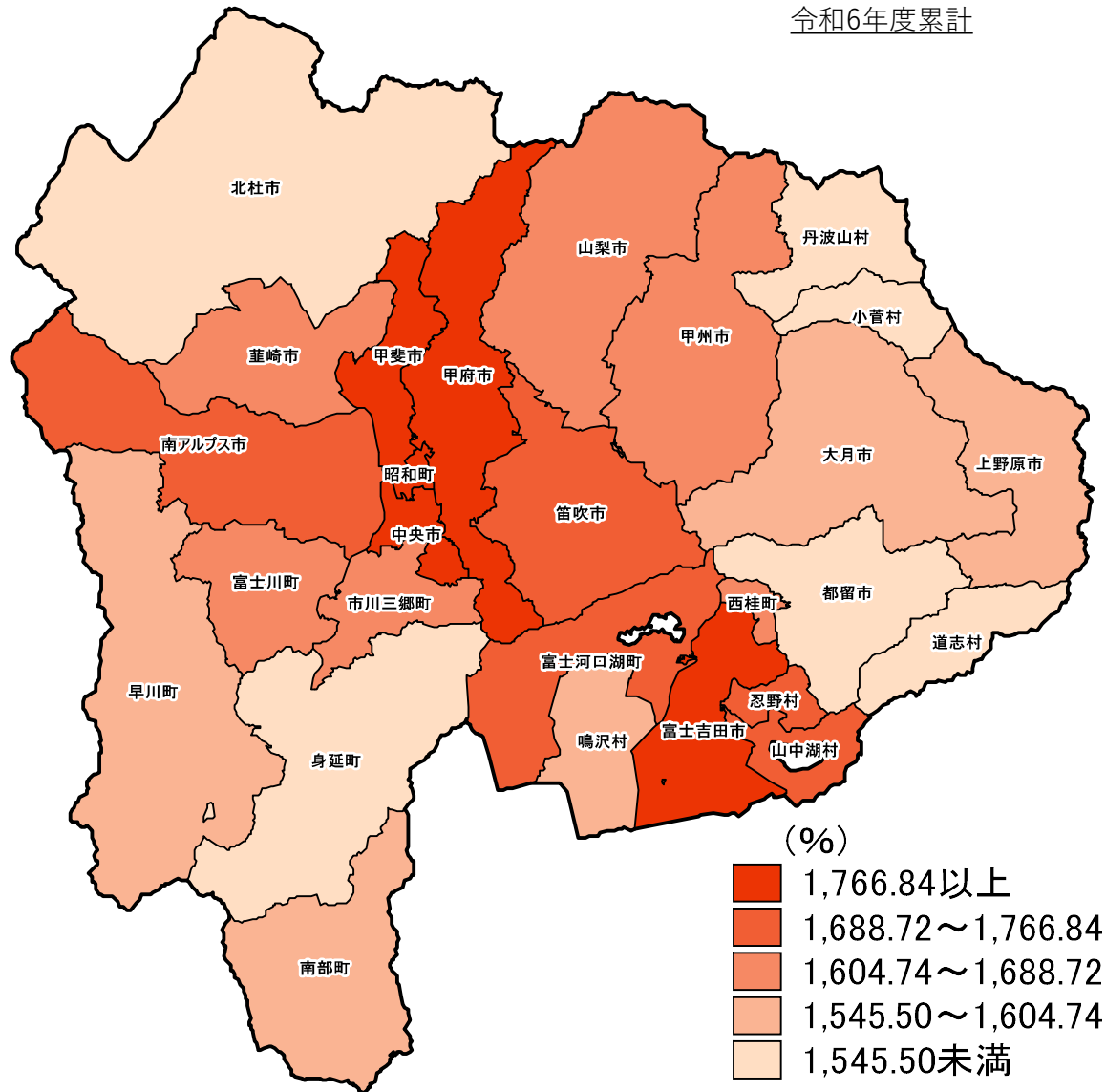
出典：KDB（市区町村別データ）

15-1. 保険者別 受診率（100人当たり）の状況（入外合計）

【後期の状況】

受診率（100人当たり）の県広域平均は1,714%（年間17回）

受診率の県平均は1714.39%（17.1回）です。最も高い市町村が1,921.23%（19.2回）、最も低い市町村が1,301.8%（13.0回）で市町村差は619.43%（6.2回）となっています。



| 保険者名等 | 受診率 (%) | 県広域との比較 (%) |
|----------|----------|-------------|
| 山梨県広域連合 | 1,714.39 | 1.000 |
| 中北医療圏 | 1,791.92 | 1.045 |
| 甲府市 | 1,921.23 | 1.121 |
| 韮崎市 | 1,642.03 | 0.958 |
| 南アルプス市 | 1,688.72 | 0.985 |
| 北杜市 | 1,513.64 | 0.883 |
| 甲斐市 | 1,827.12 | 1.066 |
| 中央市 | 1,791.16 | 1.045 |
| 昭和町 | 1,916.90 | 1.118 |
| 峡東医療圏 | 1,668.93 | 0.973 |
| 山梨市 | 1,662.09 | 0.969 |
| 笛吹市 | 1,703.66 | 0.994 |
| 甲州市 | 1,612.14 | 0.940 |
| 峡南医療圏 | 1,569.69 | 0.916 |
| 市川三郷町 | 1,604.74 | 0.936 |
| 早川町 | 1,570.15 | 0.916 |
| 身延町 | 1,435.96 | 0.838 |
| 南部町 | 1,573.96 | 0.918 |
| 富士川町 | 1,659.86 | 0.968 |
| 富士・東部医療圏 | 1,610.65 | 0.939 |
| 富士吉田市 | 1,766.84 | 1.031 |
| 都留市 | 1,368.00 | 0.798 |
| 大月市 | 1,583.88 | 0.924 |
| 上野原市 | 1,545.50 | 0.901 |
| 道志村 | 1,301.80 | 0.759 |
| 西桂町 | 1,605.56 | 0.937 |
| 忍野村 | 1,736.50 | 1.013 |
| 山中湖村 | 1,750.62 | 1.021 |
| 鳴沢村 | 1,575.60 | 0.919 |
| 富士河口湖町 | 1,689.41 | 0.985 |
| 小菅村 | 1,455.94 | 0.849 |
| 丹波山村 | 1,377.78 | 0.804 |

※比較は県を基準とした数値を上回ったものを赤字で表示。

※受診率 = 件数（年間累計） / 被保険者数（R7.3月末時点） × 100

出典：KDB（市区町村別データ）

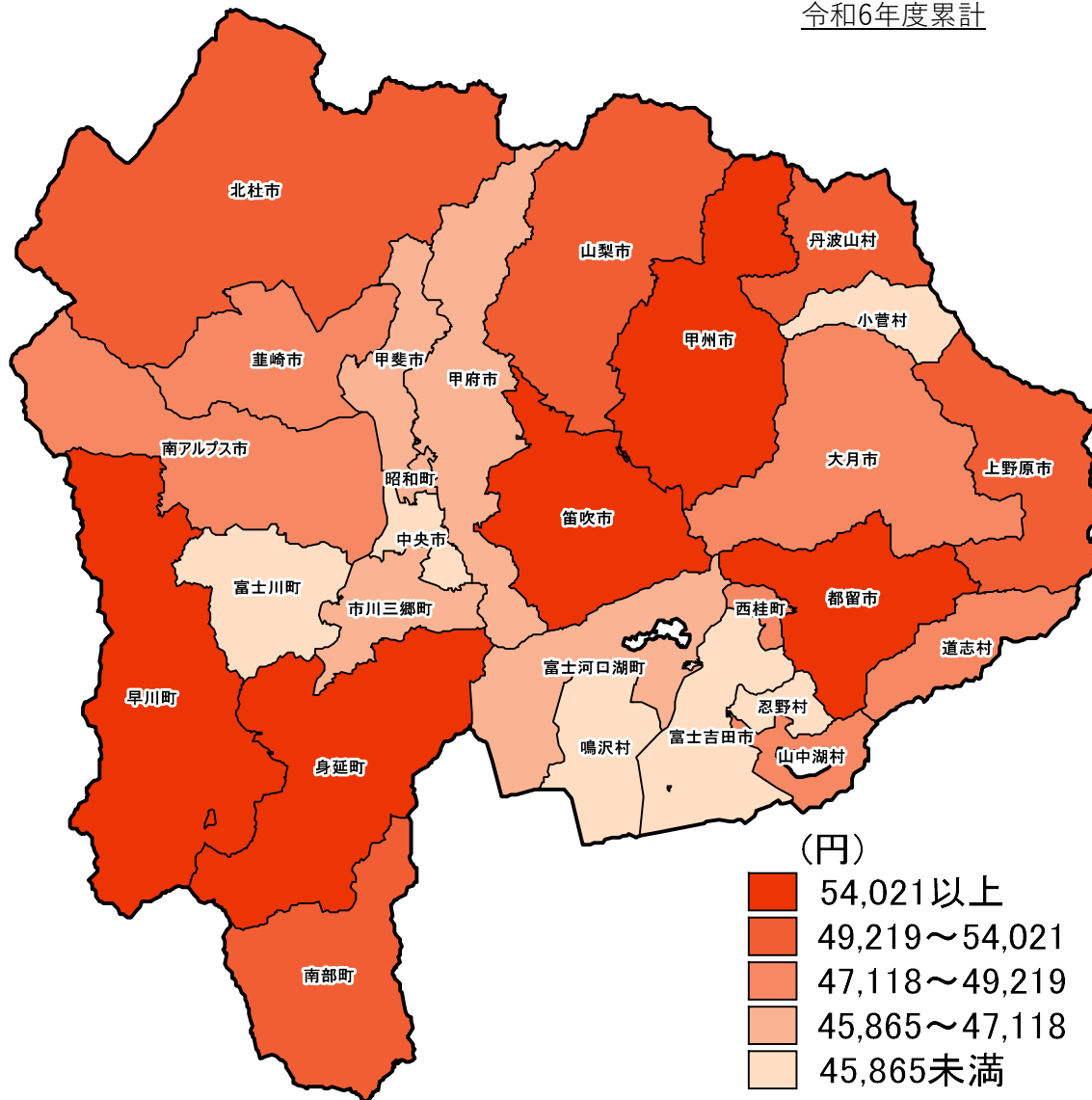
15-2. 保険者別 1件当たり医療費の状況（入外合計）

【後期の状況】

1件当たりの医療費の県広域平均は48,458円

1件当たりの医療費の県広域平均は48,458円です。最も高い市町村が61,484円、最も低い市町村が40,461円で市町村差は21,023円となります。

令和6年度累計



| 保険者名等 | 1件当たり医療費 (円) | 県広域との比較 (%) |
|----------|--------------|-------------|
| 山梨県広域連合 | 48,458 | 1.000 |
| 中北医療圏 | 46,933 | 0.969 |
| 甲府市 | 45,882 | 0.947 |
| 韮崎市 | 48,607 | 1.003 |
| 南アルプス市 | 48,495 | 1.001 |
| 北杜市 | 49,606 | 1.024 |
| 甲斐市 | 46,637 | 0.962 |
| 中央市 | 45,262 | 0.934 |
| 昭和町 | 46,509 | 0.960 |
| 峡東医療圏 | 54,043 | 1.115 |
| 山梨市 | 53,137 | 1.097 |
| 笛吹市 | 54,021 | 1.115 |
| 甲州市 | 55,075 | 1.137 |
| 峡南医療圏 | 50,755 | 1.047 |
| 市川三郷町 | 46,745 | 0.965 |
| 早川町 | 58,522 | 1.208 |
| 身延町 | 61,484 | 1.269 |
| 南部町 | 51,138 | 1.055 |
| 富士川町 | 45,097 | 0.931 |
| 富士・東部医療圏 | 47,233 | 0.975 |
| 富士吉田市 | 44,234 | 0.913 |
| 都留市 | 54,238 | 1.119 |
| 大月市 | 47,665 | 0.984 |
| 上野原市 | 49,219 | 1.016 |
| 道志村 | 47,949 | 0.989 |
| 西桂町 | 47,242 | 0.975 |
| 忍野村 | 42,047 | 0.868 |
| 山中湖村 | 47,118 | 0.972 |
| 鳴沢村 | 43,200 | 0.891 |
| 富士河口湖町 | 45,865 | 0.946 |
| 小菅村 | 40,461 | 0.835 |
| 丹波山村 | 52,874 | 1.091 |

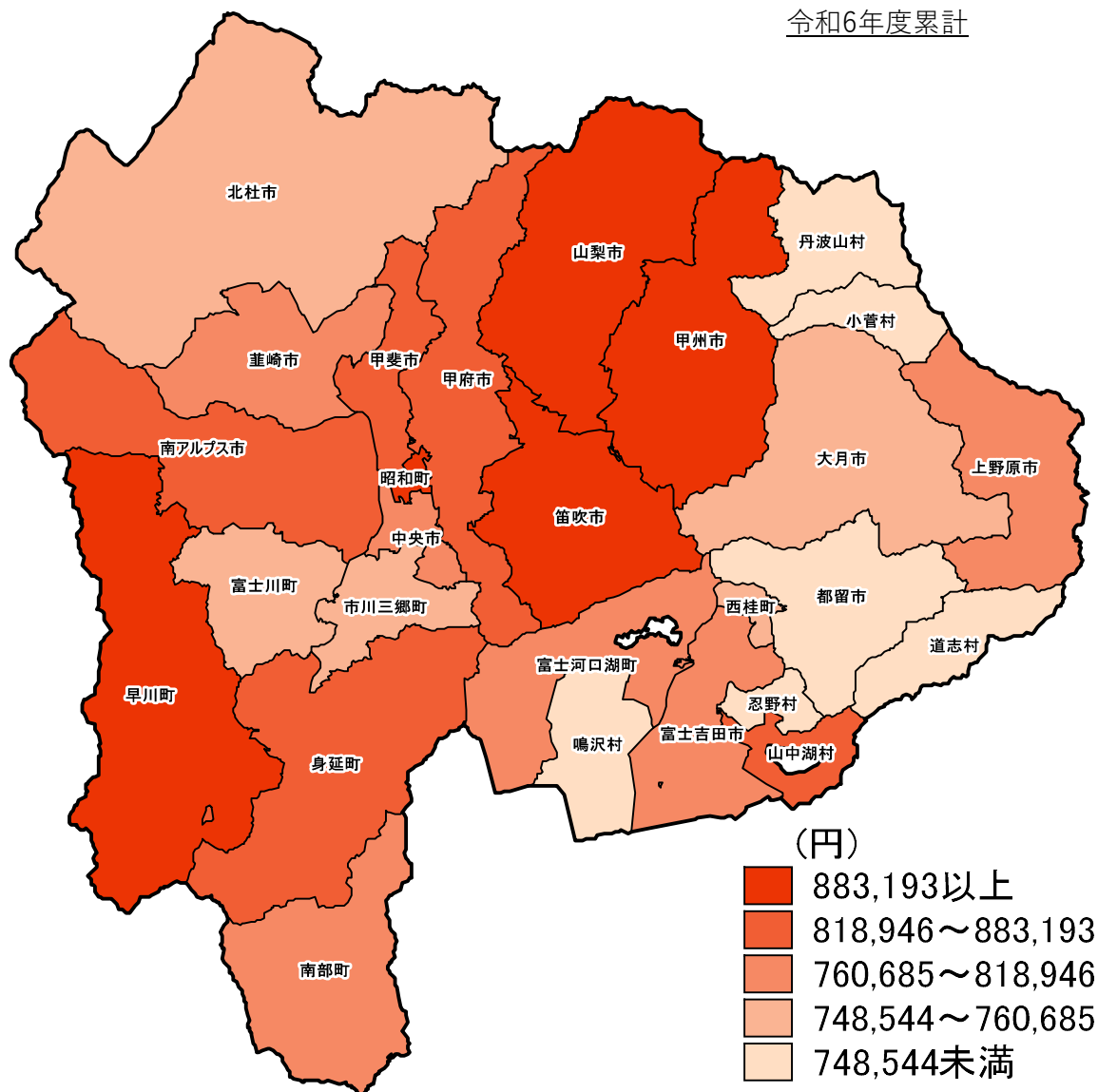
※比較は県を基準とした数値を上回ったものを赤字で表示。

15-3. 保険者別 1人当たり医療費の状況 (入外合計)

【後期の状況】

1人当たり医療費の県広域平均は83.1万円

1人当たりの医療費の県広域平均は830,763円です。最も高い市町村が920,329円、最も低い市町村が589,082円で市町村差は331,247円となります。

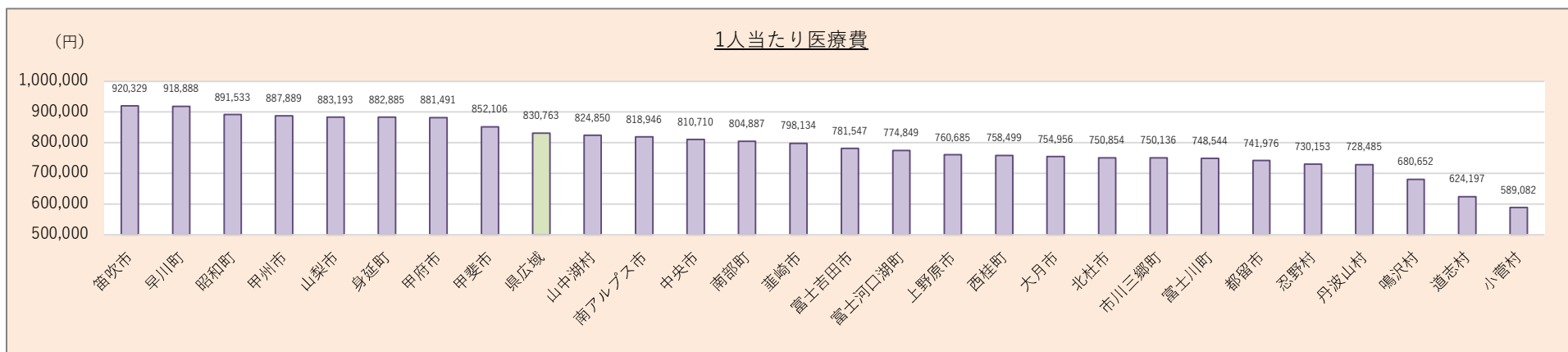
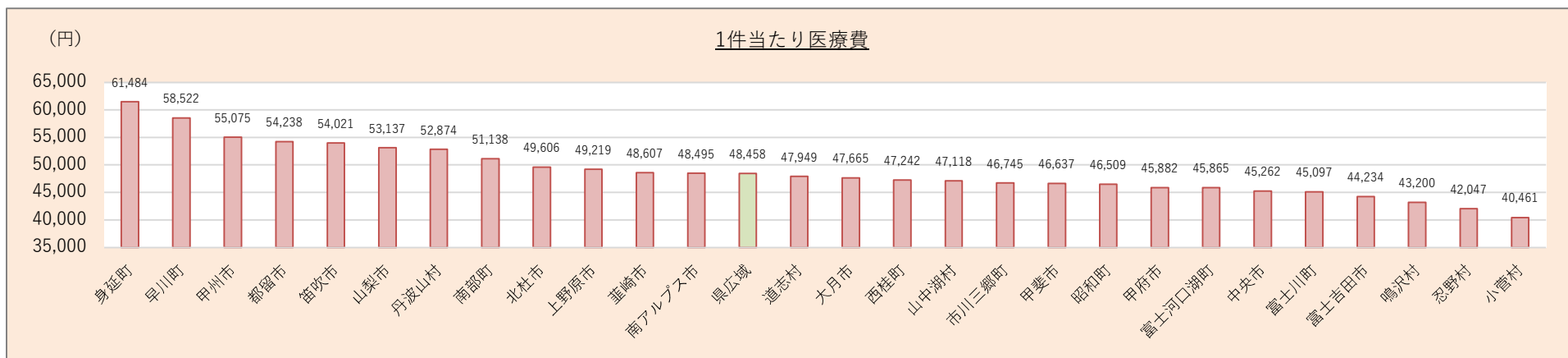
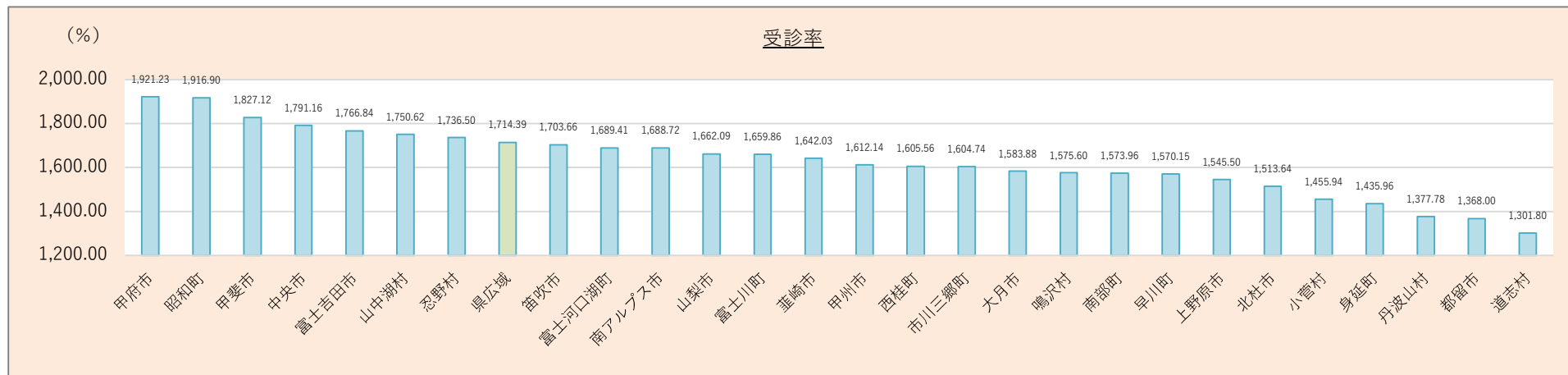


| 保険者名等 | 1人当たり医療費 (円) | 県広域との比較 (%) |
|----------|--------------|-------------|
| 山梨県広域連合 | 830,763 | 1.000 |
| 中北医療圏 | 840,999 | 1.012 |
| 甲府市 | 881,491 | 1.061 |
| 韮崎市 | 798,134 | 0.961 |
| 南アルプス市 | 818,946 | 0.986 |
| 北杜市 | 750,854 | 0.904 |
| 甲斐市 | 852,106 | 1.026 |
| 中央市 | 810,710 | 0.976 |
| 昭和町 | 891,533 | 1.073 |
| 峡東医療圏 | 901,946 | 1.086 |
| 山梨市 | 883,193 | 1.063 |
| 笛吹市 | 920,329 | 1.108 |
| 甲州市 | 887,889 | 1.069 |
| 峡南医療圏 | 796,690 | 0.959 |
| 市川三郷町 | 750,136 | 0.903 |
| 早川町 | 918,888 | 1.106 |
| 身延町 | 882,885 | 1.063 |
| 南部町 | 804,887 | 0.969 |
| 富士川町 | 748,544 | 0.901 |
| 富士・東部医療圏 | 760,758 | 0.916 |
| 富士吉田市 | 781,547 | 0.941 |
| 都留市 | 741,976 | 0.893 |
| 大月市 | 754,956 | 0.909 |
| 上野原市 | 760,685 | 0.916 |
| 道志村 | 624,197 | 0.751 |
| 西桂町 | 758,499 | 0.913 |
| 忍野村 | 730,153 | 0.879 |
| 山中湖村 | 824,850 | 0.993 |
| 鳴沢村 | 680,652 | 0.819 |
| 富士河口湖町 | 774,849 | 0.933 |
| 小菅村 | 589,082 | 0.709 |
| 丹波山村 | 728,485 | 0.877 |

※比較は県を基準とした数値を上回ったものを赤字で表示。

15-4. 保険者別要素別の状況（まとめ 順位順）

【後期の状況】

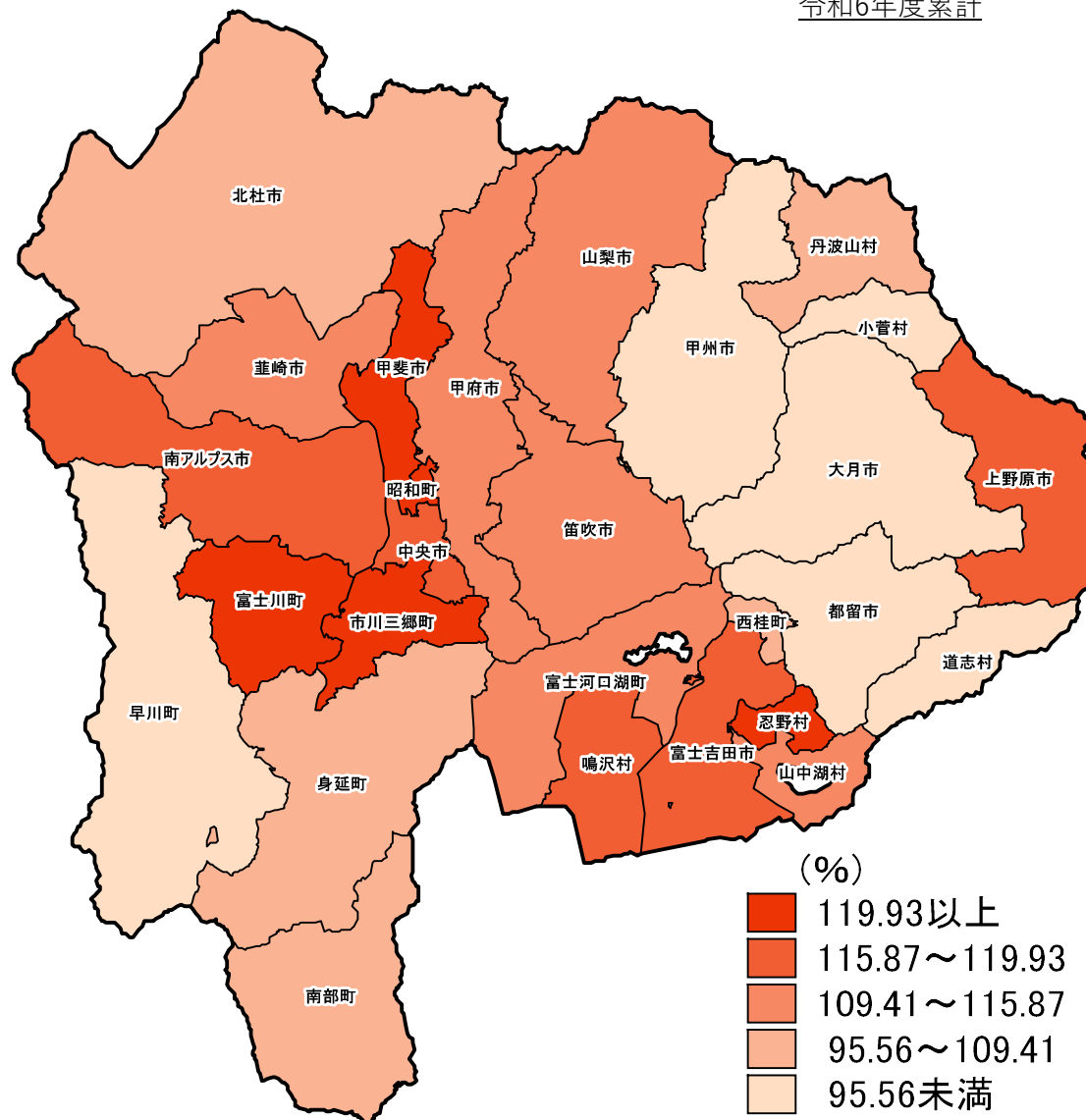


16-1. 糖尿病 保険者別受診率（100人当たり）の状況（入外合計）

糖尿病受診率の県広域平均は109.27%

受診率の県広域平均は109.27%です。最も高い市町村が130.27%、最も低い市町村が88.02%で市町村差は42.25%となっています。

令和6年度累計



| 保険者名等 | 受診率 (%) | 県との比較 (%) |
|----------|---------|-----------|
| 山梨県広域連合 | 109.27 | 1.000 |
| 中北医療圏 | 115.83 | 1.060 |
| 甲府市 | 113.41 | 1.038 |
| 韮崎市 | 113.80 | 1.041 |
| 南アルプス市 | 116.33 | 1.065 |
| 北杜市 | 99.17 | 0.908 |
| 甲斐市 | 128.80 | 1.179 |
| 中央市 | 116.62 | 1.067 |
| 昭和町 | 122.68 | 1.123 |
| 峡東医療圏 | 107.38 | 0.983 |
| 山梨市 | 113.03 | 1.034 |
| 笛吹市 | 114.19 | 1.045 |
| 甲州市 | 94.91 | 0.869 |
| 峡南医療圏 | 110.76 | 1.014 |
| 市川三郷町 | 119.93 | 1.098 |
| 早川町 | 91.04 | 0.833 |
| 身延町 | 106.76 | 0.977 |
| 南部町 | 105.80 | 0.968 |
| 富士川町 | 130.27 | 1.192 |
| 富士・東部医療圏 | 105.29 | 0.964 |
| 富士吉田市 | 117.23 | 1.073 |
| 都留市 | 89.33 | 0.818 |
| 大月市 | 93.02 | 0.851 |
| 上野原市 | 117.83 | 1.078 |
| 道志村 | 88.02 | 0.806 |
| 西桂町 | 101.75 | 0.931 |
| 忍野村 | 129.30 | 1.183 |
| 山中湖村 | 109.41 | 1.001 |
| 鳴沢村 | 115.87 | 1.060 |
| 富士河口湖町 | 111.06 | 1.016 |
| 小菅村 | 95.05 | 0.870 |
| 丹波山村 | 95.56 | 0.875 |

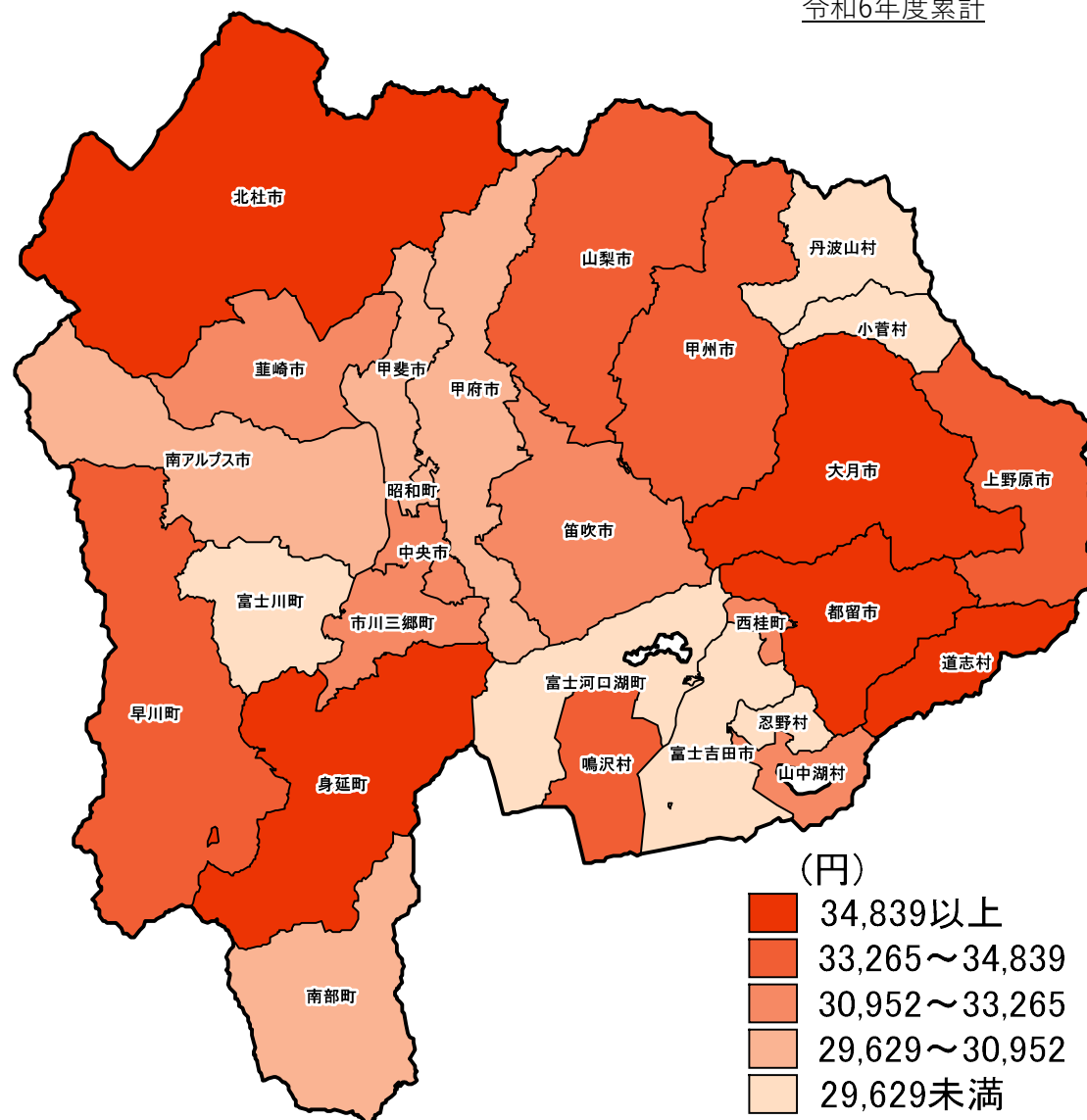
※比較は県を基準とした数値を上回ったものを赤字で表示。

16-2. 糖尿病 保険者別1件当たり医療費の状況（入外合計）

糖尿病1件当たりの医療費の県広域平均は31,955円

1件当たりの医療費の県広域平均は31,955円です。最も高い市町村が36,394円、最も低い市町村が27,043円で市町村差は9,351円となります。

令和6年度累計



| 保険者名等 | 1件当たり医療費 (円) | 県との比較 (%) |
|----------|--------------|-----------|
| 山梨県広域連合 | 31,955 | 1.000 |
| 中北医療圏 | 31,191 | 0.976 |
| 甲府市 | 29,957 | 0.937 |
| 韮崎市 | 31,274 | 0.979 |
| 南アルプス市 | 30,835 | 0.965 |
| 北杜市 | 34,998 | 1.095 |
| 甲斐市 | 29,629 | 0.927 |
| 中央市 | 30,952 | 0.969 |
| 昭和町 | 30,693 | 0.961 |
| 峡東医療圏 | 33,099 | 1.036 |
| 山梨市 | 33,265 | 1.041 |
| 笛吹市 | 31,395 | 0.982 |
| 甲州市 | 34,637 | 1.084 |
| 峡南医療圏 | 32,475 | 1.016 |
| 市川三郷町 | 33,004 | 1.033 |
| 早川町 | 34,730 | 1.087 |
| 身延町 | 34,839 | 1.090 |
| 南部町 | 30,798 | 0.964 |
| 富士川町 | 29,005 | 0.908 |
| 富士・東部医療圏 | 31,899 | 0.998 |
| 富士吉田市 | 28,882 | 0.904 |
| 都留市 | 36,193 | 1.133 |
| 大月市 | 35,210 | 1.102 |
| 上野原市 | 34,760 | 1.088 |
| 道志村 | 36,394 | 1.139 |
| 西桂町 | 32,542 | 1.018 |
| 忍野村 | 28,849 | 0.903 |
| 山中湖村 | 31,792 | 0.995 |
| 鳴沢村 | 34,593 | 1.083 |
| 富士河口湖町 | 28,899 | 0.904 |
| 小菅村 | 27,043 | 0.846 |
| 丹波山村 | 27,629 | 0.865 |

※比較は県を基準とした数値を上回ったものを赤字で表示。

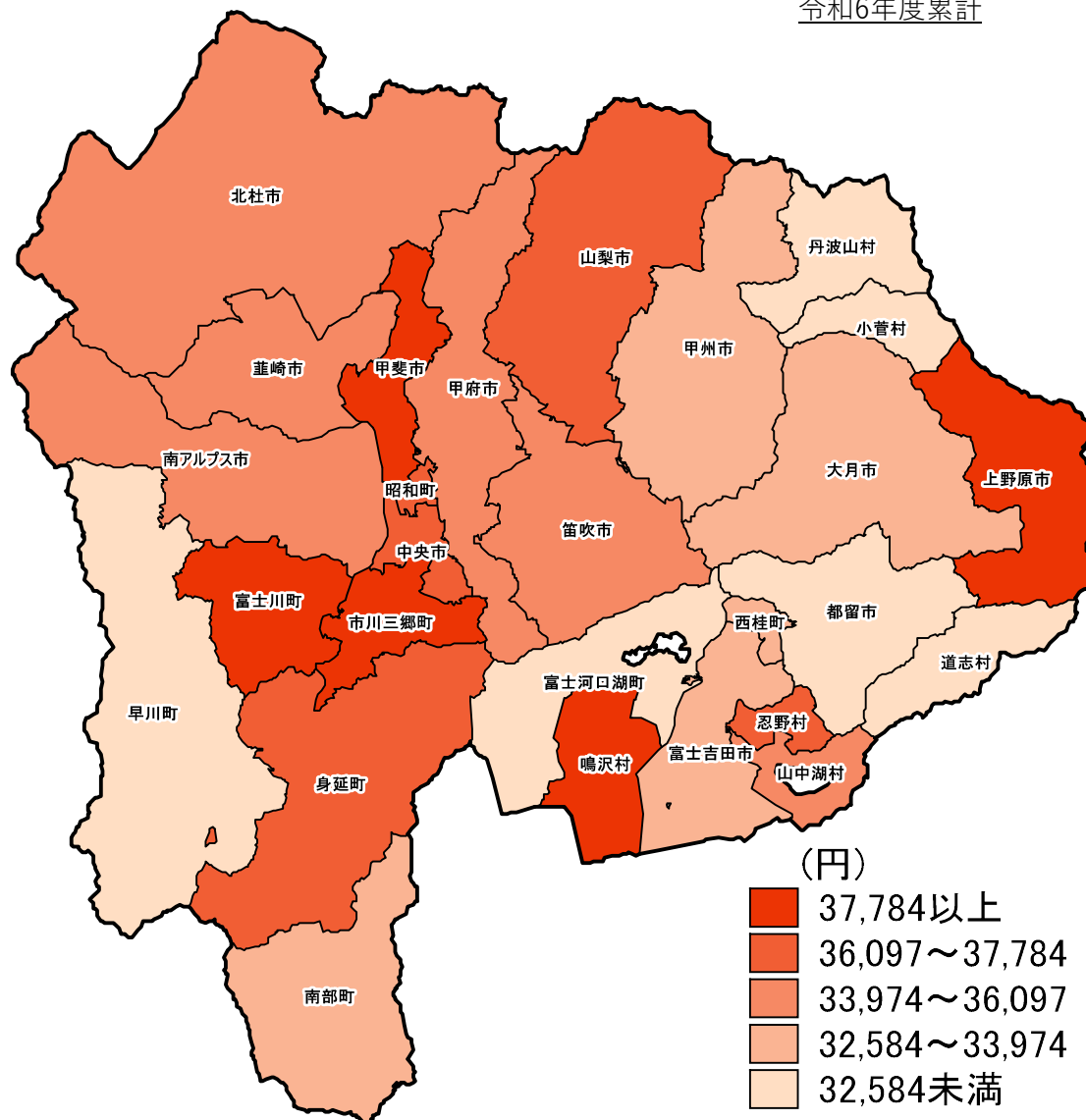
出典：KDB（疾病別医療費分析_中分類）

16-3. 糖尿病 保険者別1人当たり医療費の状況（入外合計）

糖尿病1人当たり医療費の県広域平均は34,762円

1人当たりの医療費の県広域平均は34,762円です。最も高い市町村が40,958円、最も低い市町村が25,704円で市町村差は15,254円となります。

令和6年度累計

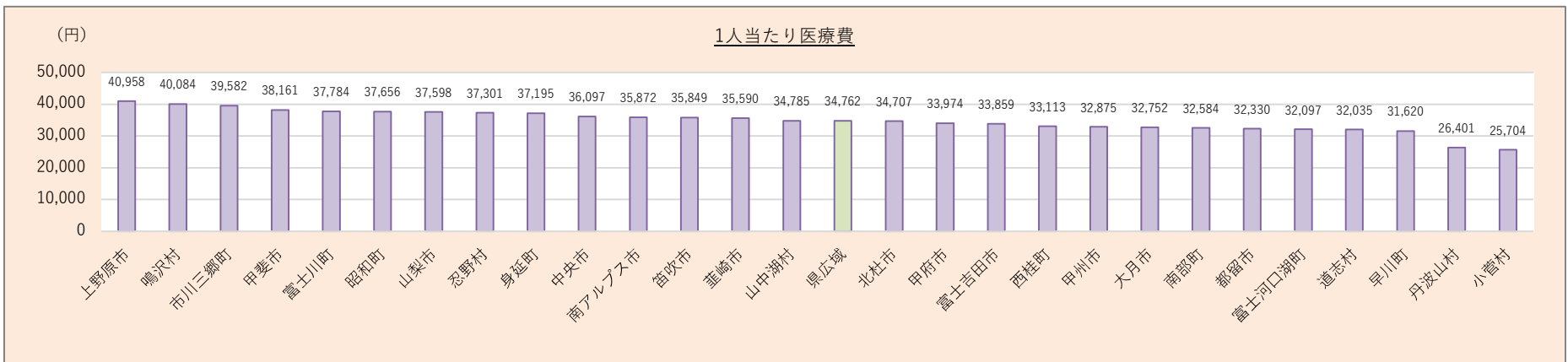
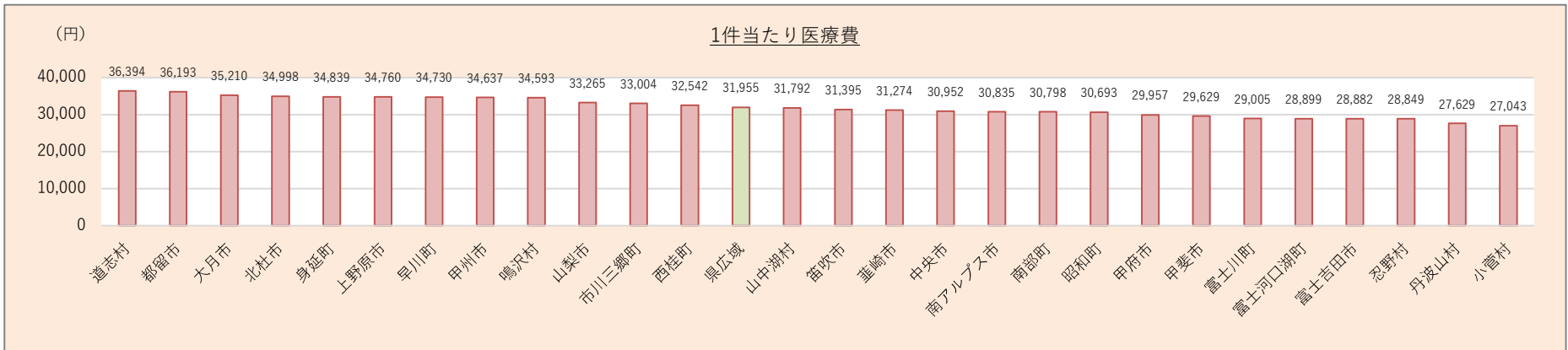
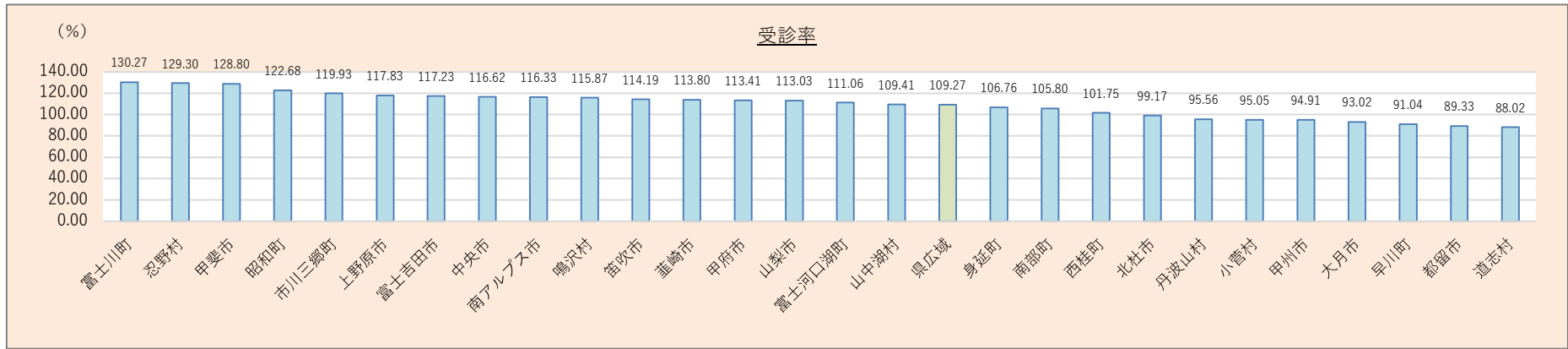


| 保険者名等 | 1人当たり医療費 (円) | 県との比較 (%) |
|----------|--------------|-----------|
| 山梨県広域連合 | 34,762 | 1.000 |
| 中北医療圏 | 36,008 | 1.036 |
| 甲府市 | 33,974 | 0.977 |
| 韮崎市 | 35,590 | 1.024 |
| 南アルプス市 | 35,872 | 1.032 |
| 北杜市 | 34,707 | 0.998 |
| 甲斐市 | 38,161 | 1.098 |
| 中央市 | 36,097 | 1.038 |
| 昭和町 | 37,656 | 1.083 |
| 峡東医療圏 | 35,441 | 1.020 |
| 山梨市 | 37,598 | 1.082 |
| 笛吹市 | 35,849 | 1.031 |
| 甲州市 | 32,875 | 0.946 |
| 峡南医療圏 | 35,753 | 1.029 |
| 市川三郷町 | 39,582 | 1.139 |
| 早川町 | 31,620 | 0.910 |
| 身延町 | 37,195 | 1.070 |
| 南部町 | 32,584 | 0.937 |
| 富士川町 | 37,784 | 1.087 |
| 富士・東部医療圏 | 33,452 | 0.962 |
| 富士吉田市 | 33,859 | 0.974 |
| 都留市 | 32,330 | 0.930 |
| 大月市 | 32,752 | 0.942 |
| 上野原市 | 40,958 | 1.178 |
| 道志村 | 32,035 | 0.922 |
| 西桂町 | 33,113 | 0.953 |
| 忍野村 | 37,301 | 1.073 |
| 山中湖村 | 34,785 | 1.001 |
| 鳴沢村 | 40,084 | 1.153 |
| 富士河口湖町 | 32,097 | 0.923 |
| 小菅村 | 25,704 | 0.739 |
| 丹波山村 | 26,401 | 0.759 |

※比較は県を基準とした数値を上回ったものを赤字で表示。

出典：KDB（疾病別医療費分析_中分類）

16-4. 糖尿病 保険者別要素別の状況（まとめ 順位順）

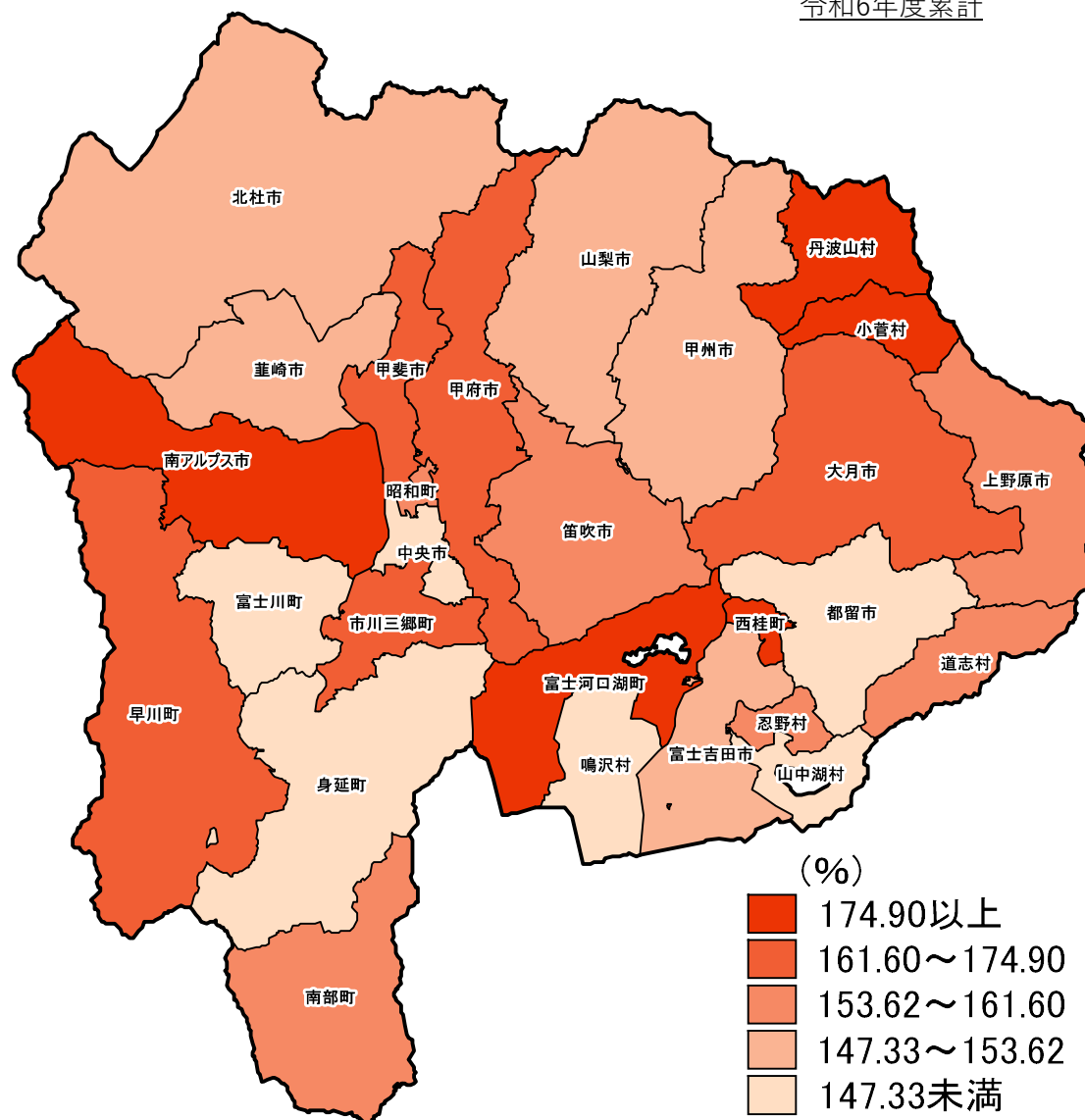


17-1. 高血圧症 保険者別受診率（100人当たり）の状況（入外合計）

高血圧受診率の県広域平均は160.79%

受診率の県広域平均は160.79%です。最も高い市町村が347.41%、最も低い市町村が104.27%で市町村差は243.14%となっています。

令和6年度累計



| 保険者名等 | 受診率 (%) | 県との比較 (%) |
|----------|---------|-----------|
| 山梨県広域連合 | 160.79 | 1.000 |
| 中北医療圏 | 156.54 | 0.974 |
| 甲府市 | 164.29 | 1.022 |
| 韮崎市 | 150.29 | 0.935 |
| 南アルプス市 | 175.54 | 1.092 |
| 北杜市 | 147.33 | 0.916 |
| 甲斐市 | 167.97 | 1.045 |
| 中央市 | 136.72 | 0.850 |
| 昭和町 | 153.66 | 0.956 |
| 峡東医療圏 | 152.13 | 0.946 |
| 山梨市 | 147.84 | 0.919 |
| 笛吹市 | 158.20 | 0.984 |
| 甲州市 | 150.35 | 0.935 |
| 峡南医療圏 | 151.77 | 0.944 |
| 市川三郷町 | 173.71 | 1.080 |
| 早川町 | 172.76 | 1.074 |
| 身延町 | 123.02 | 0.765 |
| 南部町 | 157.25 | 0.978 |
| 富士川町 | 132.11 | 0.822 |
| 富士・東部医療圏 | 169.19 | 1.052 |
| 富士吉田市 | 152.08 | 0.946 |
| 都留市 | 131.16 | 0.816 |
| 大月市 | 161.60 | 1.005 |
| 上野原市 | 153.62 | 0.955 |
| 道志村 | 153.89 | 0.957 |
| 西桂町 | 182.16 | 1.133 |
| 忍野村 | 157.64 | 0.980 |
| 山中湖村 | 113.06 | 0.703 |
| 鳴沢村 | 104.27 | 0.648 |
| 富士河口湖町 | 174.90 | 1.088 |
| 小菅村 | 198.51 | 1.235 |
| 丹波山村 | 347.41 | 2.161 |

※比較は県を基準とした数値を上回ったものを赤字で表示。

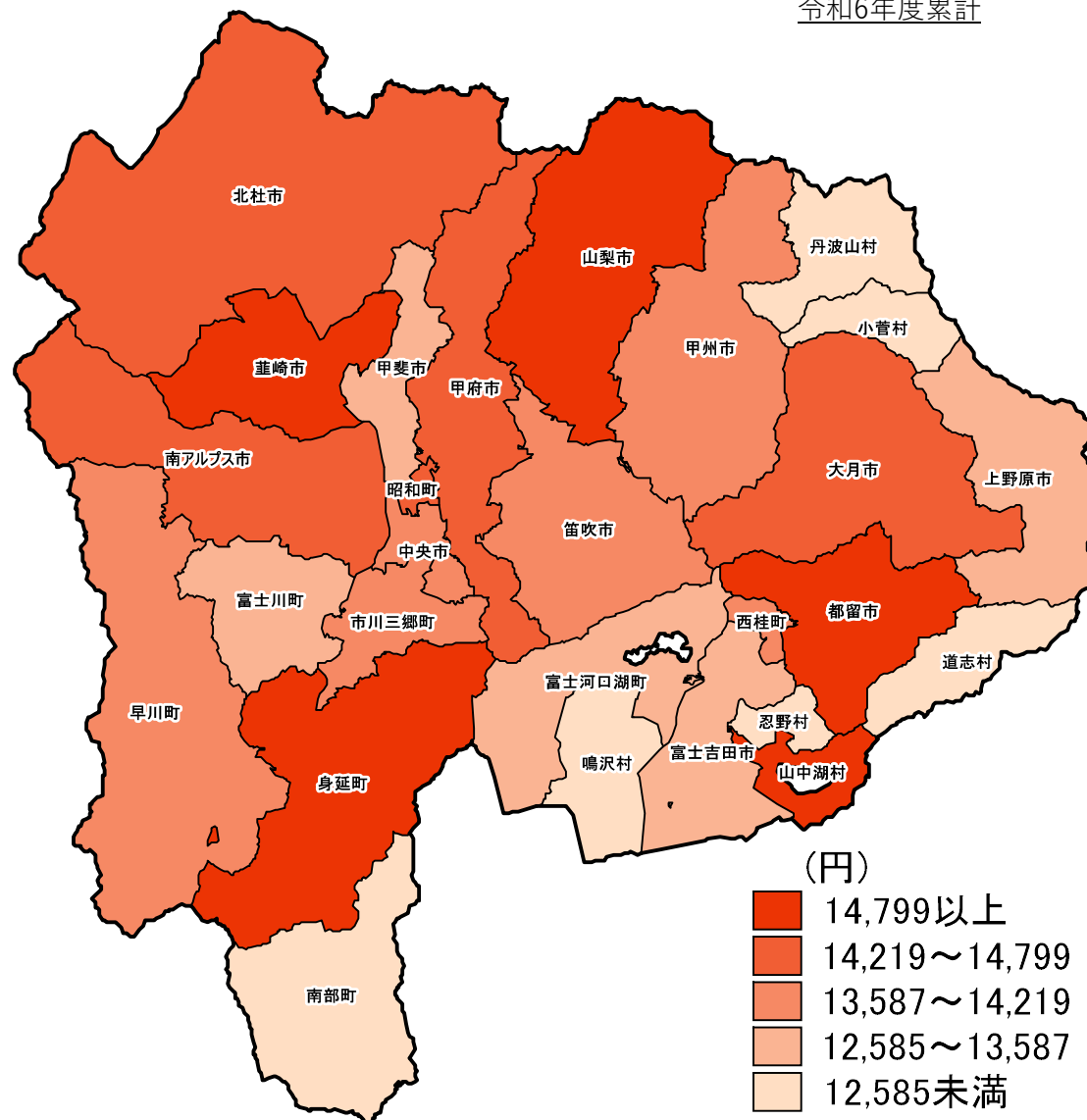
出典：KDB（疾病別医療費分析_中分類）

17-2. 高血圧症 保険者別1件当たり医療費の状況（入外合計）

高血圧1件当たりの医療費の県広域平均は13,511円

1件当たりの医療費の県広域平均は13,511円です。最も高い市町村が16,633円、最も低い市町村が8,919円で市町村差は7,714円となります。

令和6年度累計



| 保険者名等 | 1件当たり医療費 (円) | 県との比較 (%) |
|----------|--------------|-----------|
| 山梨県広域連合 | 13,511 | 1.000 |
| 中北医療圏 | 14,328 | 1.060 |
| 甲府市 | 14,353 | 1.062 |
| 韮崎市 | 15,516 | 1.148 |
| 南アルプス市 | 14,744 | 1.091 |
| 北杜市 | 14,475 | 1.071 |
| 甲斐市 | 13,353 | 0.988 |
| 中央市 | 13,587 | 1.006 |
| 昭和町 | 14,266 | 1.056 |
| 峡東医療圏 | 14,302 | 1.059 |
| 山梨市 | 14,799 | 1.095 |
| 笛吹市 | 14,085 | 1.042 |
| 甲州市 | 14,021 | 1.038 |
| 峡南医療圏 | 13,806 | 1.022 |
| 市川三郷町 | 14,191 | 1.050 |
| 早川町 | 13,873 | 1.027 |
| 身延町 | 16,633 | 1.231 |
| 南部町 | 11,279 | 0.835 |
| 富士川町 | 13,054 | 0.966 |
| 富士・東部医療圏 | 12,713 | 0.941 |
| 富士吉田市 | 12,585 | 0.931 |
| 都留市 | 15,449 | 1.143 |
| 大月市 | 14,219 | 1.052 |
| 上野原市 | 13,284 | 0.983 |
| 道志村 | 12,505 | 0.926 |
| 西桂町 | 14,110 | 1.044 |
| 忍野村 | 11,325 | 0.838 |
| 山中湖村 | 15,230 | 1.127 |
| 鳴沢村 | 12,311 | 0.911 |
| 富士河口湖町 | 13,521 | 1.001 |
| 小菅村 | 9,102 | 0.674 |
| 丹波山村 | 8,919 | 0.660 |

※比較は県を基準とした数値を上回ったものを赤字で表示。

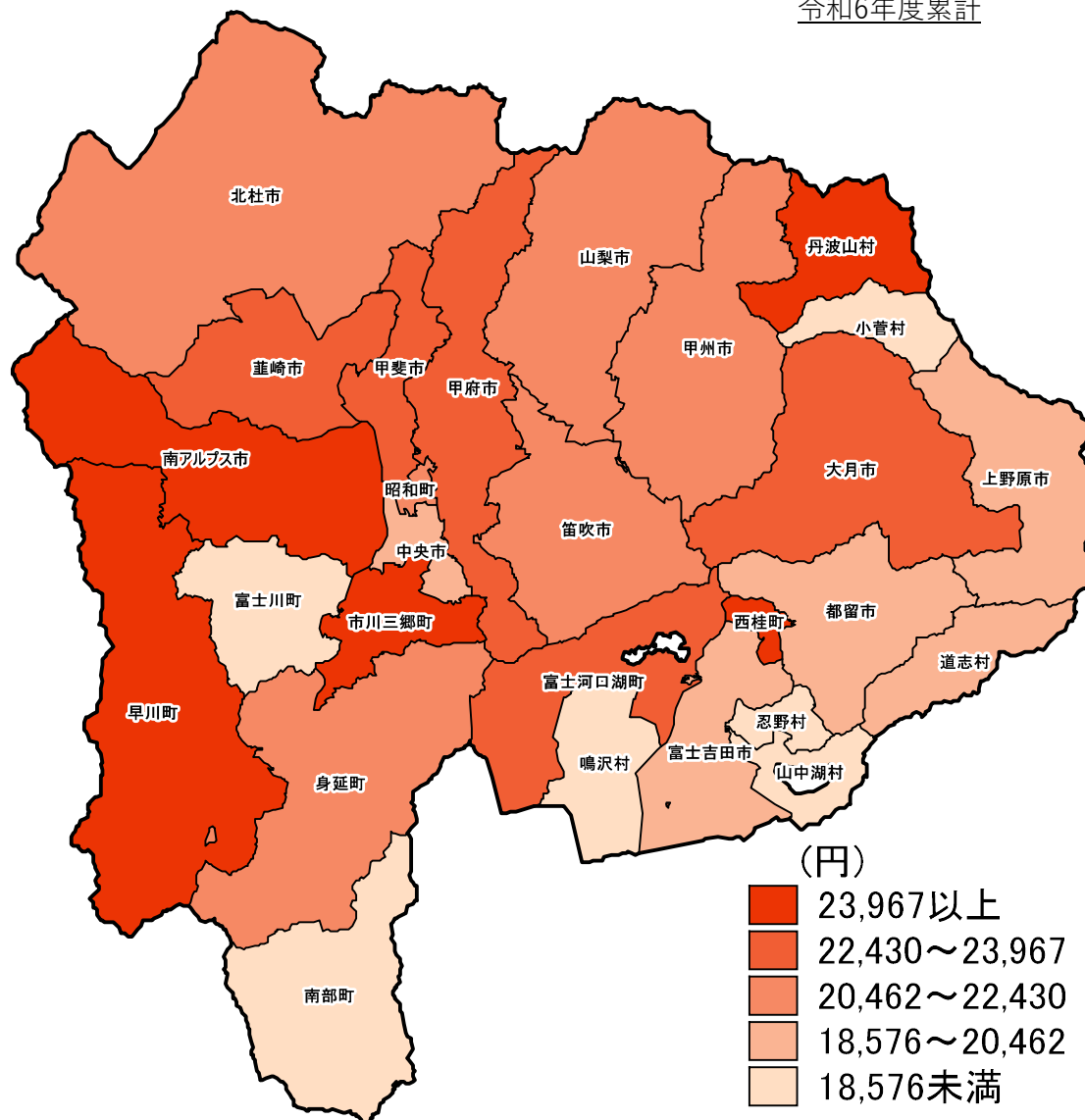
出典：KDB（疾病別医療費分析_中分類）

17-3. 高血圧症 保険者別1人当たり医療費の状況（入外合計）

高血圧1人当たり医療費の県広域平均は21,284円

1人当たりの医療費の県広域平均は21,284円です。最も高い市町村が30,984円、最も低い市町村が12,837円で市町村差は18,147円となります。

令和6年度累計



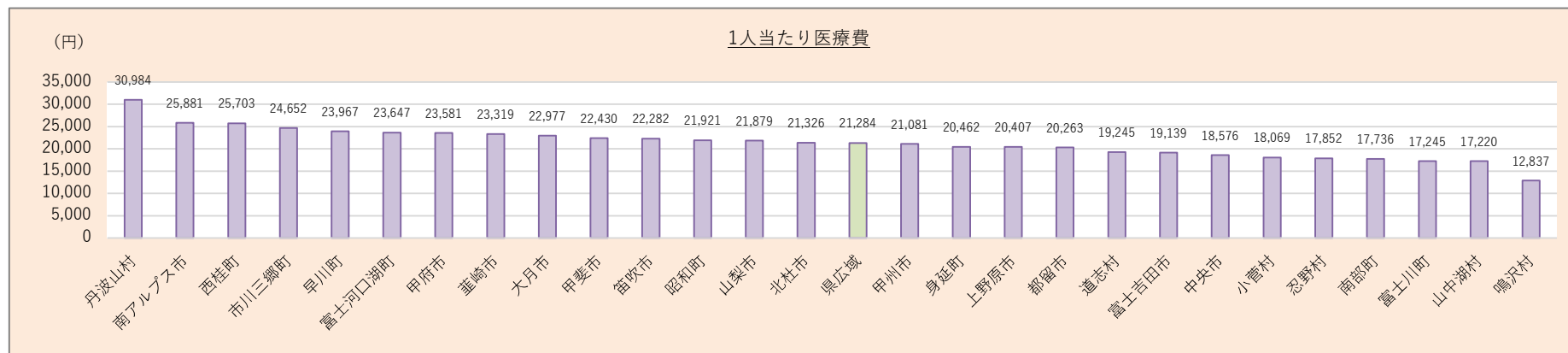
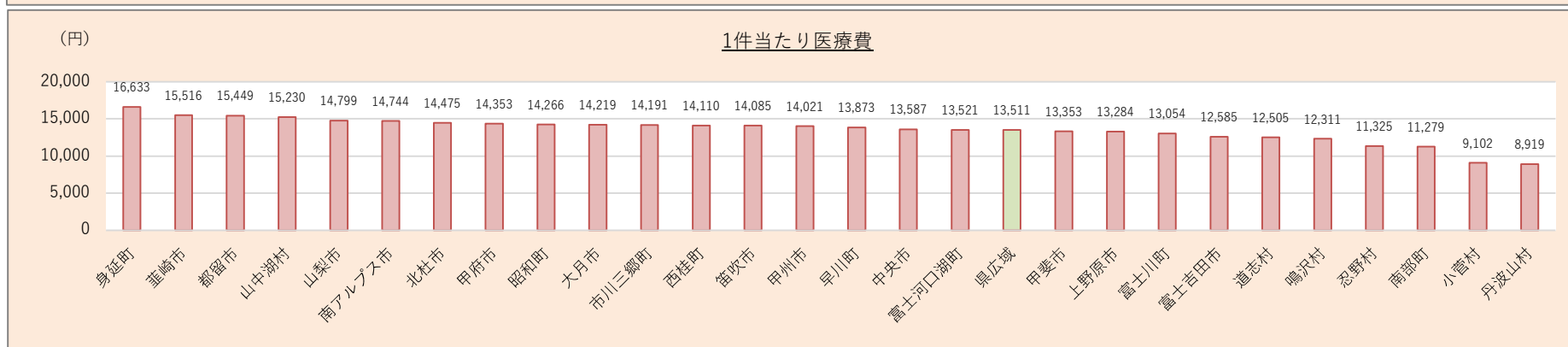
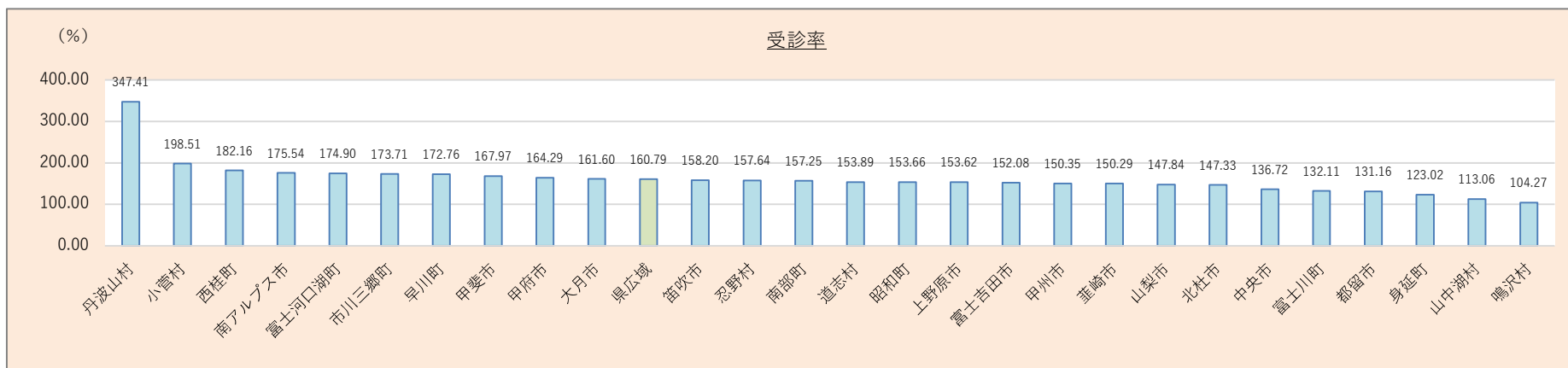
| 保険者名等 | 1人当たり医療費 (円) | 県との比較 (%) |
|----------|--------------|-----------|
| 山梨県広域連合 | 21,284 | 1.000 |
| 中北医療圏 | 22,434 | 1.054 |
| 甲府市 | 23,581 | 1.108 |
| 韮崎市 | 23,319 | 1.096 |
| 南アルプス市 | 25,881 | 1.216 |
| 北杜市 | 21,326 | 1.002 |
| 甲斐市 | 22,430 | 1.054 |
| 中央市 | 18,576 | 0.873 |
| 昭和町 | 21,921 | 1.030 |
| 峡東医療圏 | 21,747 | 1.022 |
| 山梨市 | 21,879 | 1.028 |
| 笛吹市 | 22,282 | 1.047 |
| 甲州市 | 21,081 | 0.990 |
| 峡南医療圏 | 20,812 | 0.978 |
| 市川三郷町 | 24,652 | 1.158 |
| 早川町 | 23,967 | 1.126 |
| 身延町 | 20,462 | 0.961 |
| 南部町 | 17,736 | 0.833 |
| 富士川町 | 17,245 | 0.810 |
| 富士・東部医療圏 | 20,695 | 0.972 |
| 富士吉田市 | 19,139 | 0.899 |
| 都留市 | 20,263 | 0.952 |
| 大月市 | 22,977 | 1.080 |
| 上野原市 | 20,407 | 0.959 |
| 道志村 | 19,245 | 0.904 |
| 西桂町 | 25,703 | 1.208 |
| 忍野村 | 17,852 | 0.839 |
| 山中湖村 | 17,220 | 0.809 |
| 鳴沢村 | 12,837 | 0.603 |
| 富士河口湖町 | 23,647 | 1.111 |
| 小菅村 | 18,069 | 0.849 |
| 丹波山村 | 30,984 | 1.456 |

※比較は県を基準とした数値を上回ったものを赤字で表示。

出典：KDB（疾病別医療費分析_中分類）

17-4. 高血圧症 保険者別要素別の状況（まとめ 順位順）

【後期の状況】



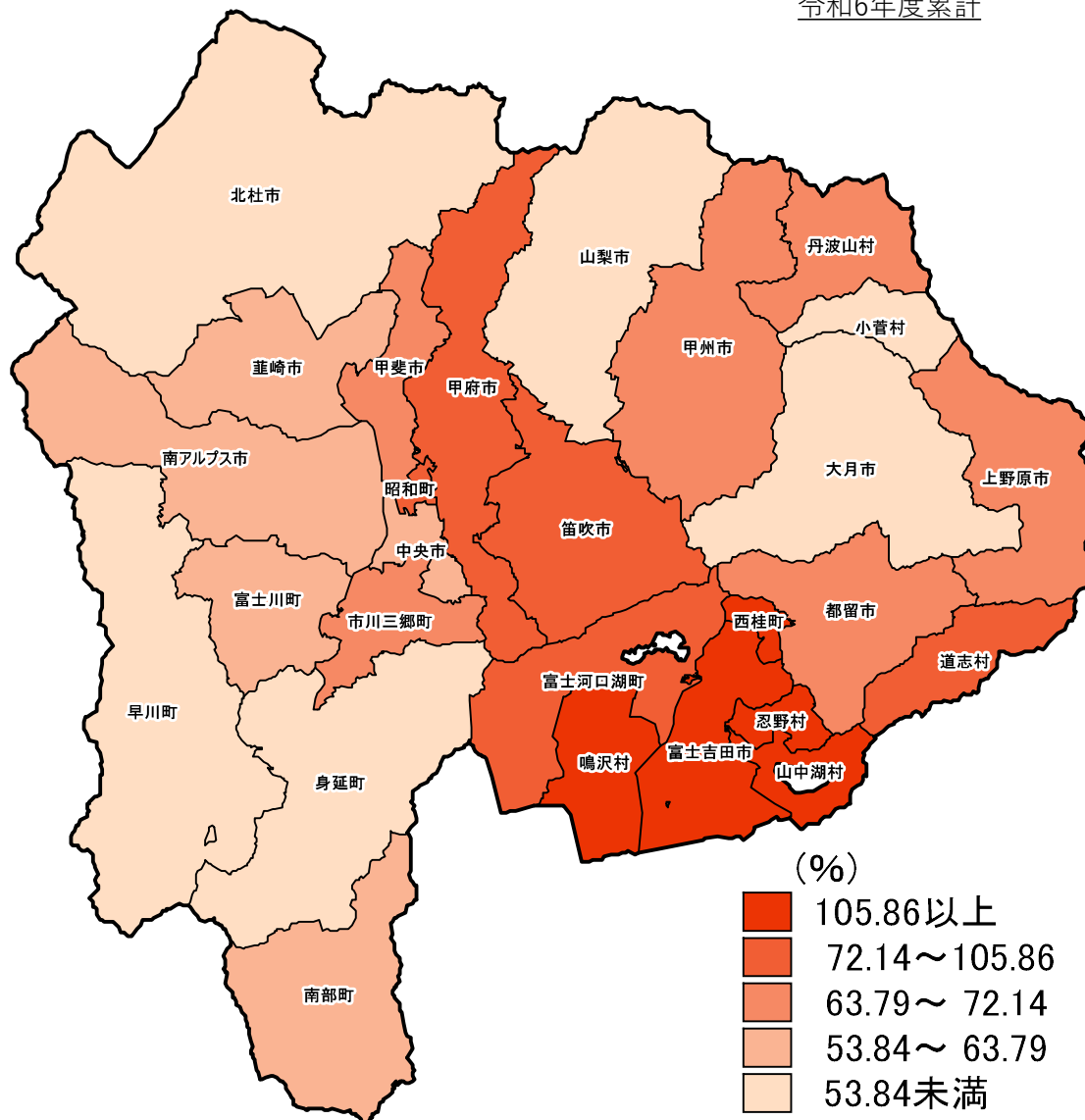
18-1. 脂質異常症 保険者別受診率（100人当たり）の状況（入外合計）

【後期の状況】

脂質異常症受診率の県広域平均は71.07%

受診率の県広域平均は71.07%です。最も高い市町村が141.58%、最も低い市町村が19.80%で市町村差は121.78%となっています。

令和6年度累計



| 保険者名等 | 受診率 (%) | 県との比較 (%) |
|----------|---------|-----------|
| 山梨県広域連合 | 71.07 | 1.000 |
| 中北医療圏 | 62.22 | 0.875 |
| 甲府市 | 72.99 | 1.027 |
| 韮崎市 | 54.99 | 0.774 |
| 南アルプス市 | 56.30 | 0.792 |
| 北杜市 | 50.89 | 0.716 |
| 甲斐市 | 65.52 | 0.922 |
| 中央市 | 59.08 | 0.831 |
| 昭和町 | 75.73 | 1.066 |
| 峡東医療圏 | 63.38 | 0.892 |
| 山梨市 | 52.68 | 0.741 |
| 笛吹市 | 72.14 | 1.015 |
| 甲州市 | 65.31 | 0.919 |
| 峡南医療圏 | 53.73 | 0.756 |
| 市川三郷町 | 63.79 | 0.898 |
| 早川町 | 48.88 | 0.688 |
| 身延町 | 46.28 | 0.651 |
| 南部町 | 53.84 | 0.758 |
| 富士川町 | 55.87 | 0.786 |
| 富士・東部医療圏 | 85.37 | 1.201 |
| 富士吉田市 | 141.58 | 1.992 |
| 都留市 | 66.81 | 0.940 |
| 大月市 | 49.00 | 0.689 |
| 上野原市 | 63.85 | 0.898 |
| 道志村 | 86.83 | 1.222 |
| 西桂町 | 109.36 | 1.539 |
| 忍野村 | 105.86 | 1.490 |
| 山中湖村 | 109.13 | 1.536 |
| 鳴沢村 | 107.51 | 1.513 |
| 富士河口湖町 | 99.58 | 1.401 |
| 小菅村 | 19.80 | 0.279 |
| 丹波山村 | 65.19 | 0.917 |

※比較は県を基準とした数値を上回ったものを赤字で表示。

出典：KDB（疾病別医療費分析_中分類）

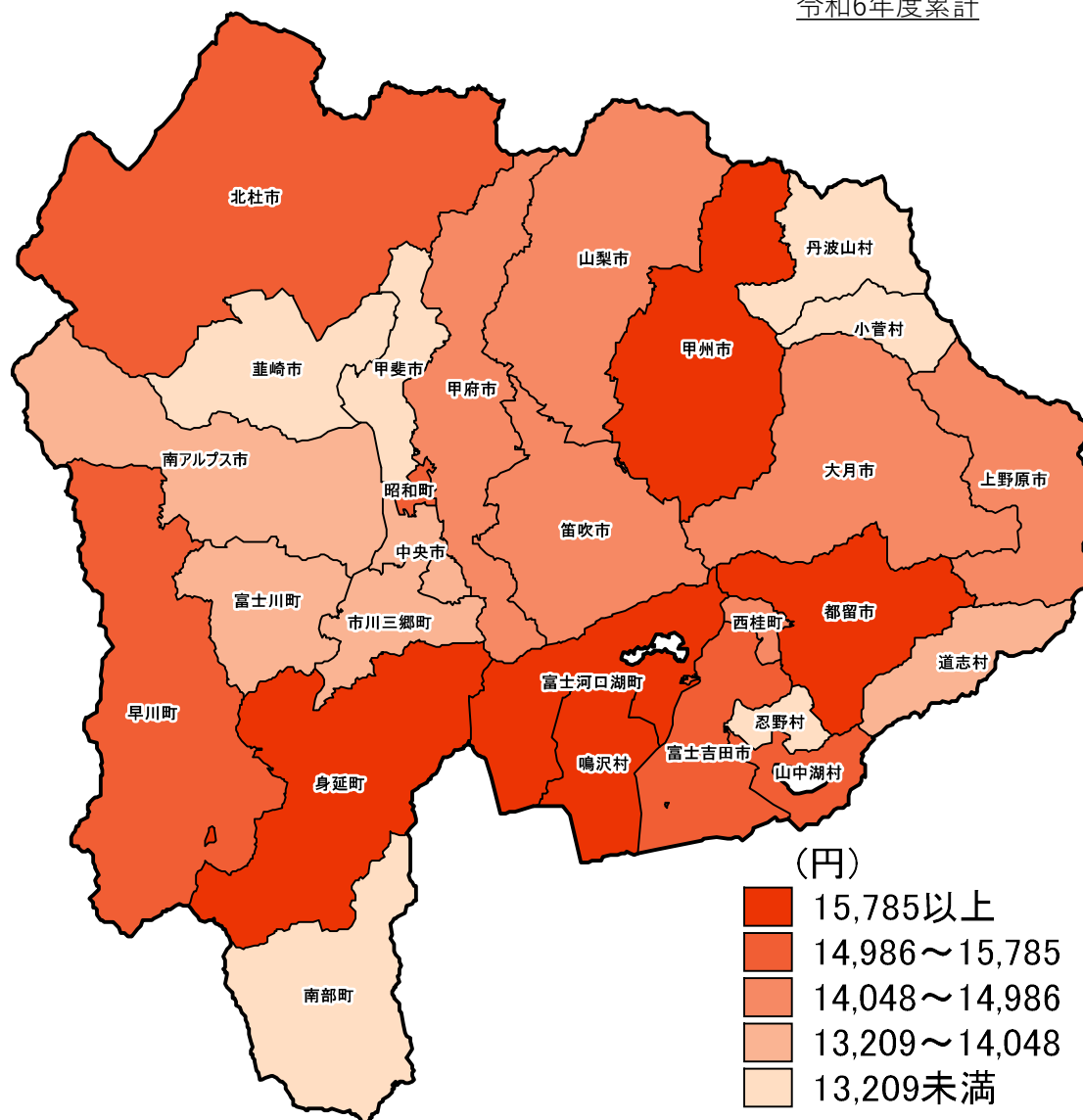
18-2. 脂質異常症 保険者別1件当たり医療費の状況（入外合計）

【後期の状況】

脂質異常症1件当たりの医療費の県広域平均は14,193円

1件当たりの医療費の県広域平均は14,193円です。最も高い市町村が17,569円、最も低い市町村が9,343円で市町村差は8,226円となります。

令和6年度累計



| 保険者名等 | 1件当たり医療費 (円) | 県との比較 (%) |
|----------|--------------|-----------|
| 山梨県広域連合 | 14,193 | 1.000 |
| 中北医療圏 | 13,997 | 0.986 |
| 甲府市 | 14,048 | 0.990 |
| 韮崎市 | 12,880 | 0.907 |
| 南アルプス市 | 13,971 | 0.984 |
| 北杜市 | 15,239 | 1.074 |
| 甲斐市 | 12,791 | 0.901 |
| 中央市 | 13,512 | 0.952 |
| 昭和町 | 15,537 | 1.095 |
| 峡東医療圏 | 15,024 | 1.059 |
| 山梨市 | 14,959 | 1.054 |
| 笛吹市 | 14,328 | 1.009 |
| 甲州市 | 15,785 | 1.112 |
| 峡南医療圏 | 13,964 | 0.984 |
| 市川三郷町 | 13,433 | 0.946 |
| 早川町 | 14,986 | 1.056 |
| 身延町 | 17,569 | 1.238 |
| 南部町 | 10,579 | 0.745 |
| 富士川町 | 13,255 | 0.934 |
| 富士・東部医療圏 | 14,196 | 1.000 |
| 富士吉田市 | 15,550 | 1.096 |
| 都留市 | 16,809 | 1.184 |
| 大月市 | 14,304 | 1.008 |
| 上野原市 | 14,772 | 1.041 |
| 道志村 | 13,209 | 0.931 |
| 西桂町 | 14,870 | 1.048 |
| 忍野村 | 12,707 | 0.895 |
| 山中湖村 | 15,132 | 1.066 |
| 鳴沢村 | 17,373 | 1.224 |
| 富士河口湖町 | 16,181 | 1.140 |
| 小菅村 | 10,098 | 0.711 |
| 丹波山村 | 9,343 | 0.658 |

※比較は県を基準とした数値を上回ったものを赤字で表示。

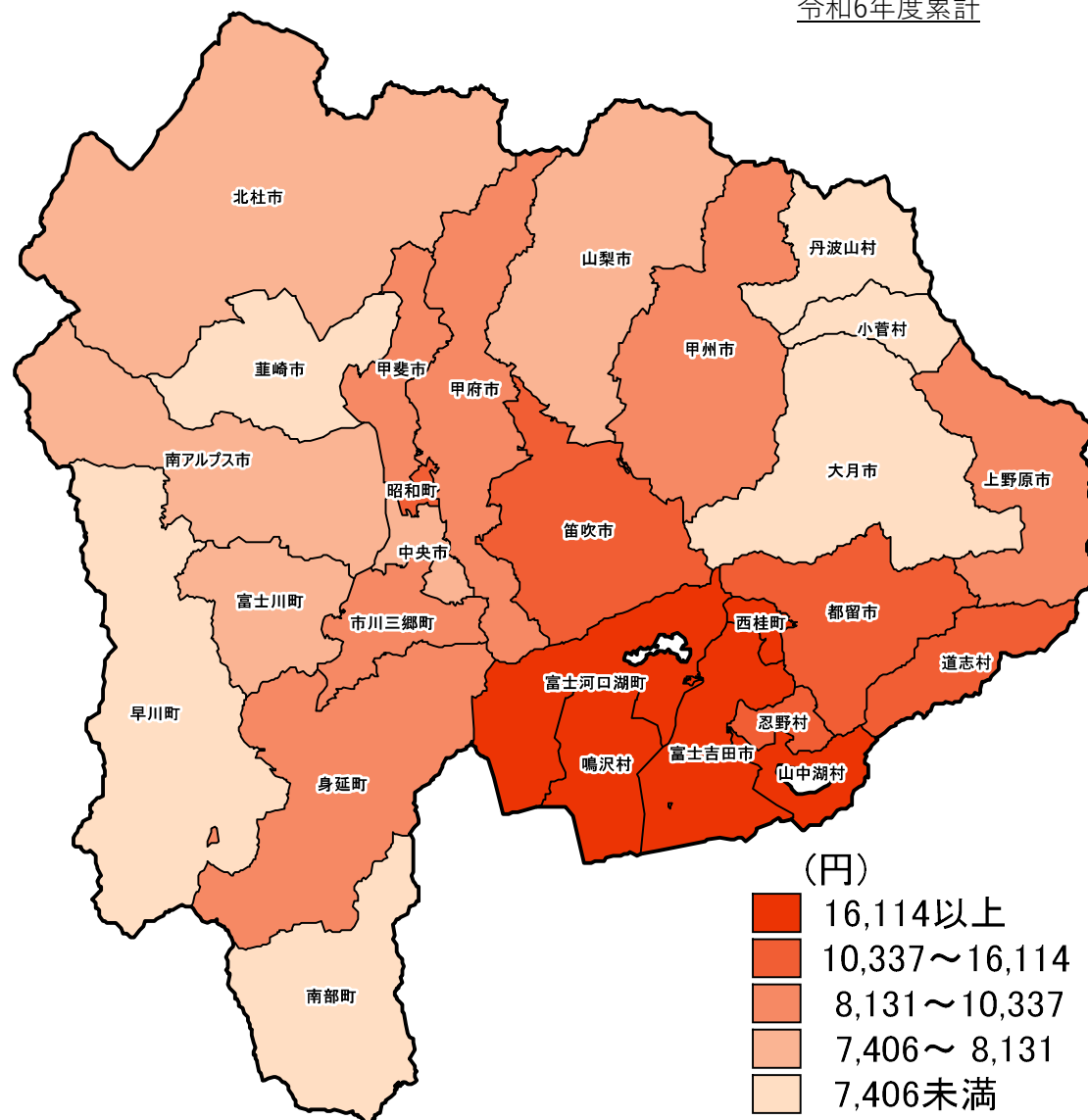
出典：KDB（疾病別医療費分析_中分類）

18-3. 脂質異常症 保険者別1人当たり医療費の状況（入外合計）

脂質異常症1人当たり医療費の県広域平均は10,259円

1人当たりの医療費の県広域平均は10,259円です。最も高い市町村が22,016円、最も低い市町村が2,000円で市町村差は20,016円となります。

令和6年度累計

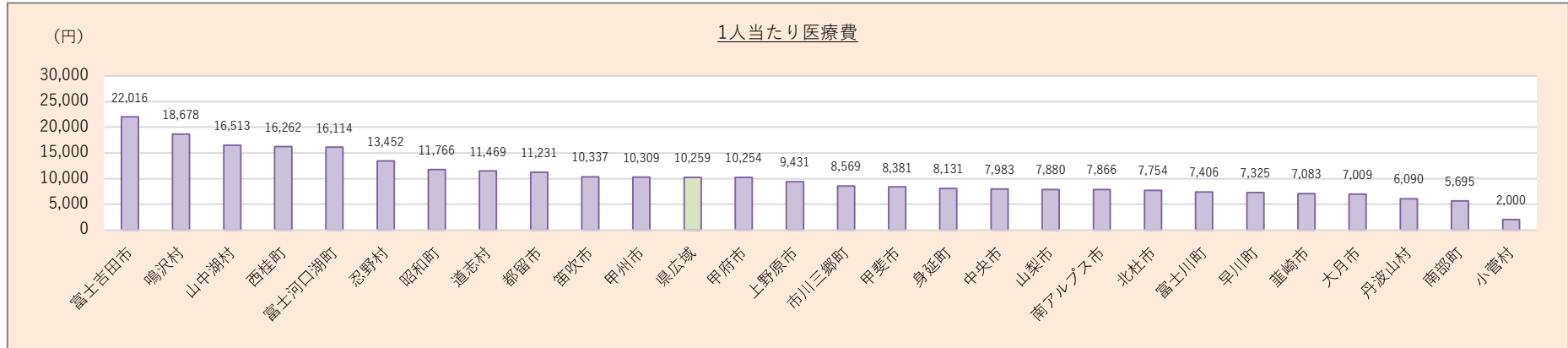
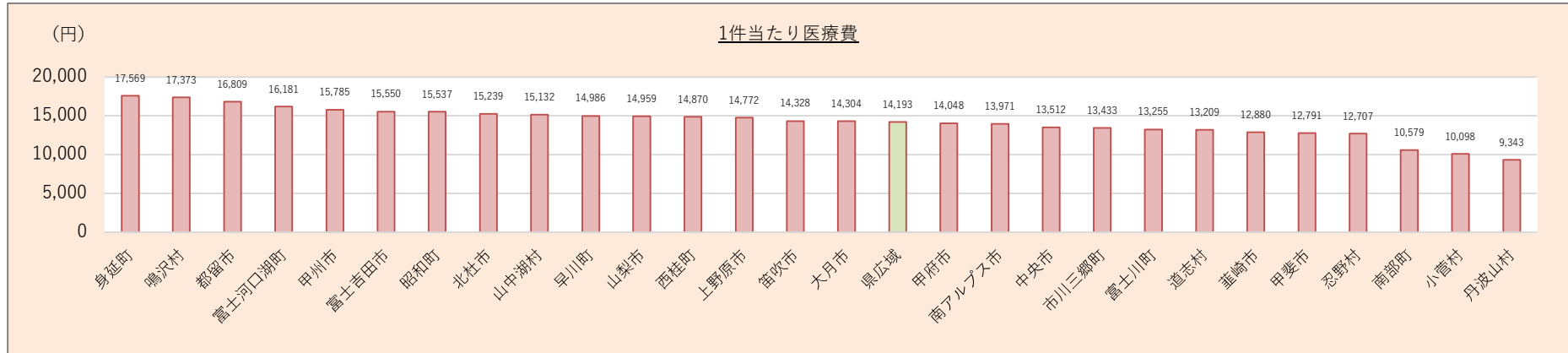
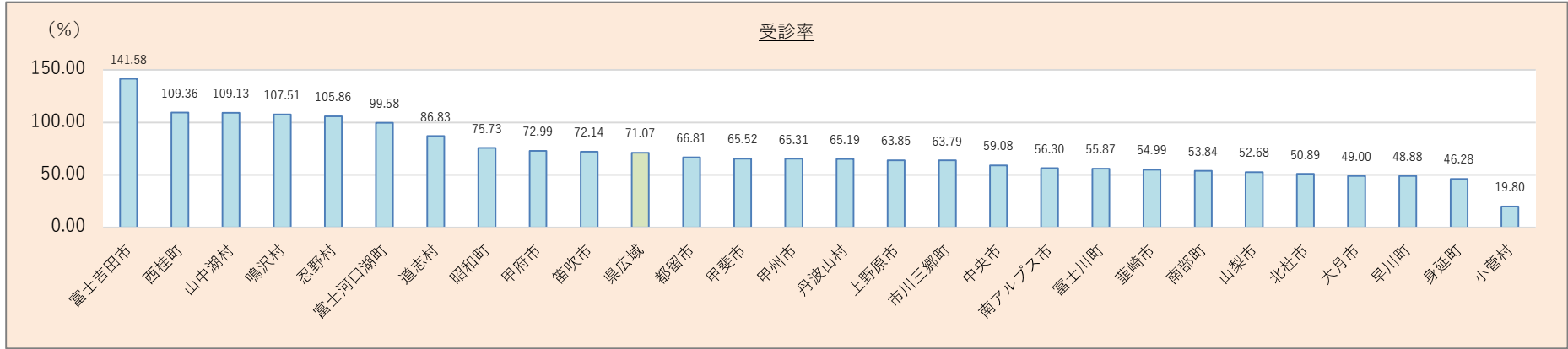


| 保険者名等 | 1人当たり医療費 (円) | 県との比較 (%) |
|----------|--------------|-----------|
| 山梨県広域連合 | 10,259 | 1.000 |
| 中北医療圏 | 8,727 | 0.851 |
| 甲府市 | 10,254 | 0.999 |
| 韮崎市 | 7,083 | 0.690 |
| 南アルプス市 | 7,866 | 0.767 |
| 北杜市 | 7,754 | 0.756 |
| 甲斐市 | 8,381 | 0.817 |
| 中央市 | 7,983 | 0.778 |
| 昭和町 | 11,766 | 1.147 |
| 峡東医療圏 | 9,509 | 0.927 |
| 山梨市 | 7,880 | 0.768 |
| 笛吹市 | 10,337 | 1.008 |
| 甲州市 | 10,309 | 1.005 |
| 峡南医療圏 | 7,425 | 0.724 |
| 市川三郷町 | 8,569 | 0.835 |
| 早川町 | 7,325 | 0.714 |
| 身延町 | 8,131 | 0.793 |
| 南部町 | 5,695 | 0.555 |
| 富士川町 | 7,406 | 0.722 |
| 富士・東部医療圏 | 12,522 | 1.221 |
| 富士吉田市 | 22,016 | 2.146 |
| 都留市 | 11,231 | 1.095 |
| 大月市 | 7,009 | 0.683 |
| 上野原市 | 9,431 | 0.919 |
| 道志村 | 11,469 | 1.118 |
| 西桂町 | 16,262 | 1.585 |
| 忍野村 | 13,452 | 1.311 |
| 山中湖村 | 16,513 | 1.610 |
| 鳴沢村 | 18,678 | 1.821 |
| 富士河口湖町 | 16,114 | 1.571 |
| 小菅村 | 2,000 | 0.195 |
| 丹波山村 | 6,090 | 0.594 |

※比較は県を基準とした数値を上回ったものを赤字で表示。

出典：KDB（疾病別医療費分析_中分類）

18-4. 脂質異常症 保険者別要素別の状況（まとめ 順位順）

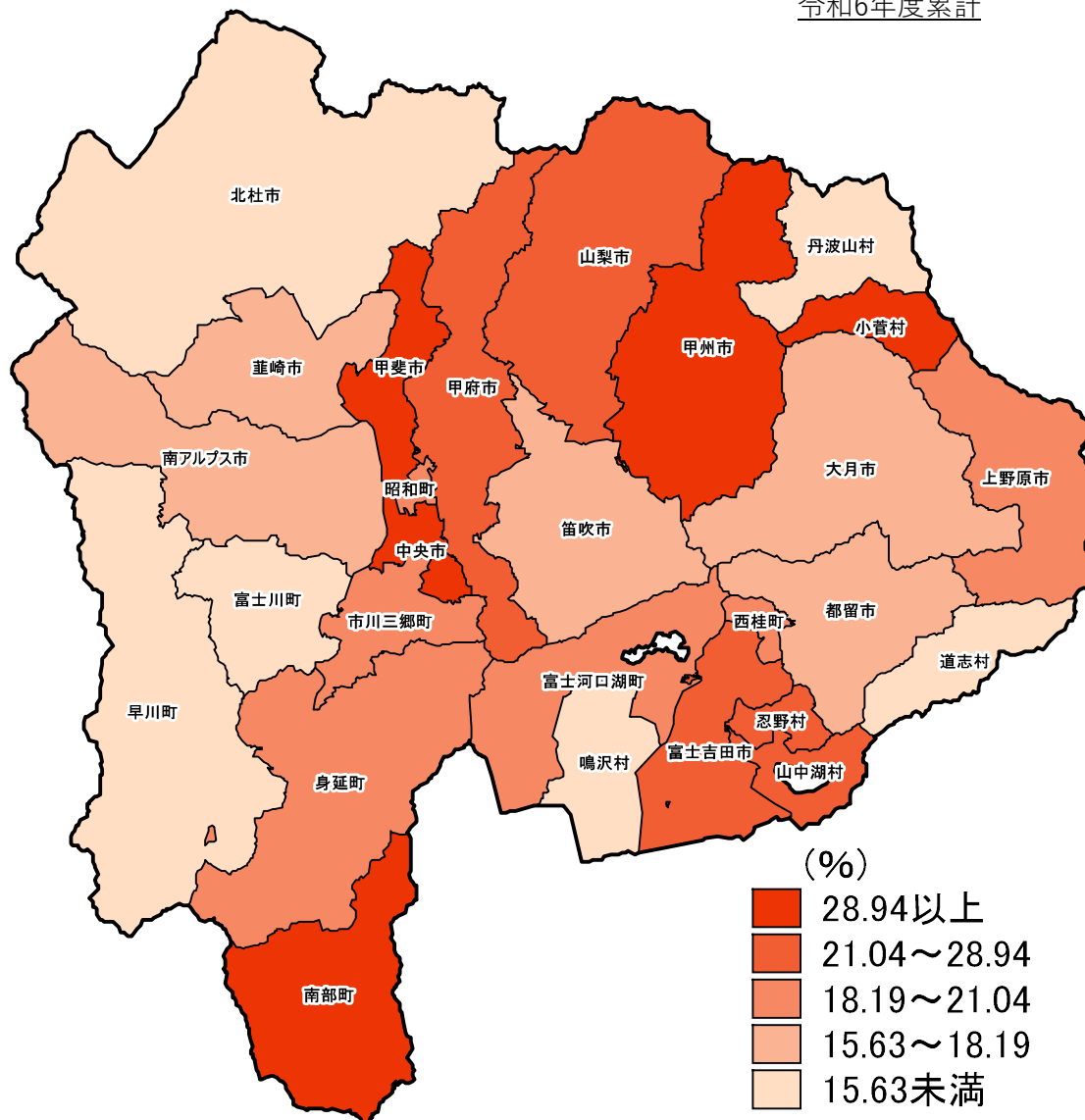


19-1. 虚血性心疾患 保険者別受診率（100人当たり）の状況（入外合計）

虚血性心疾患受診率の県広域平均は20.43%

受診率の県広域平均は20.43%です。最も高い市町村が34.16%、最も低い市町村が6.59%で市町村差は27.57%となっています。

令和6年度累計



| 保険者名等 | 受診率 (%) | 県との比較 (%) |
|----------|---------|-----------|
| 山梨県広域連合 | 20.43 | 1.000 |
| 中北医療圏 | 22.07 | 1.080 |
| 甲府市 | 23.52 | 1.151 |
| 韮崎市 | 17.49 | 0.856 |
| 南アルプス市 | 18.00 | 0.881 |
| 北杜市 | 14.83 | 0.726 |
| 甲斐市 | 29.21 | 1.430 |
| 中央市 | 31.85 | 1.559 |
| 昭和町 | 19.55 | 0.957 |
| 峡東医療圏 | 22.80 | 1.116 |
| 山梨市 | 21.04 | 1.030 |
| 笛吹市 | 18.18 | 0.890 |
| 甲州市 | 29.20 | 1.429 |
| 峡南医療圏 | 19.07 | 0.933 |
| 市川三郷町 | 18.43 | 0.902 |
| 早川町 | 15.30 | 0.749 |
| 身延町 | 18.82 | 0.921 |
| 南部町 | 28.94 | 1.416 |
| 富士川町 | 13.86 | 0.678 |
| 富士・東部医療圏 | 19.46 | 0.952 |
| 富士吉田市 | 22.11 | 1.082 |
| 都留市 | 15.75 | 0.771 |
| 大月市 | 15.63 | 0.765 |
| 上野原市 | 18.19 | 0.890 |
| 道志村 | 6.59 | 0.322 |
| 西桂町 | 18.27 | 0.894 |
| 忍野村 | 28.15 | 1.377 |
| 山中湖村 | 27.76 | 1.359 |
| 鳴沢村 | 13.14 | 0.643 |
| 富士河口湖町 | 19.70 | 0.964 |
| 小菅村 | 34.16 | 1.672 |
| 丹波山村 | 14.07 | 0.689 |

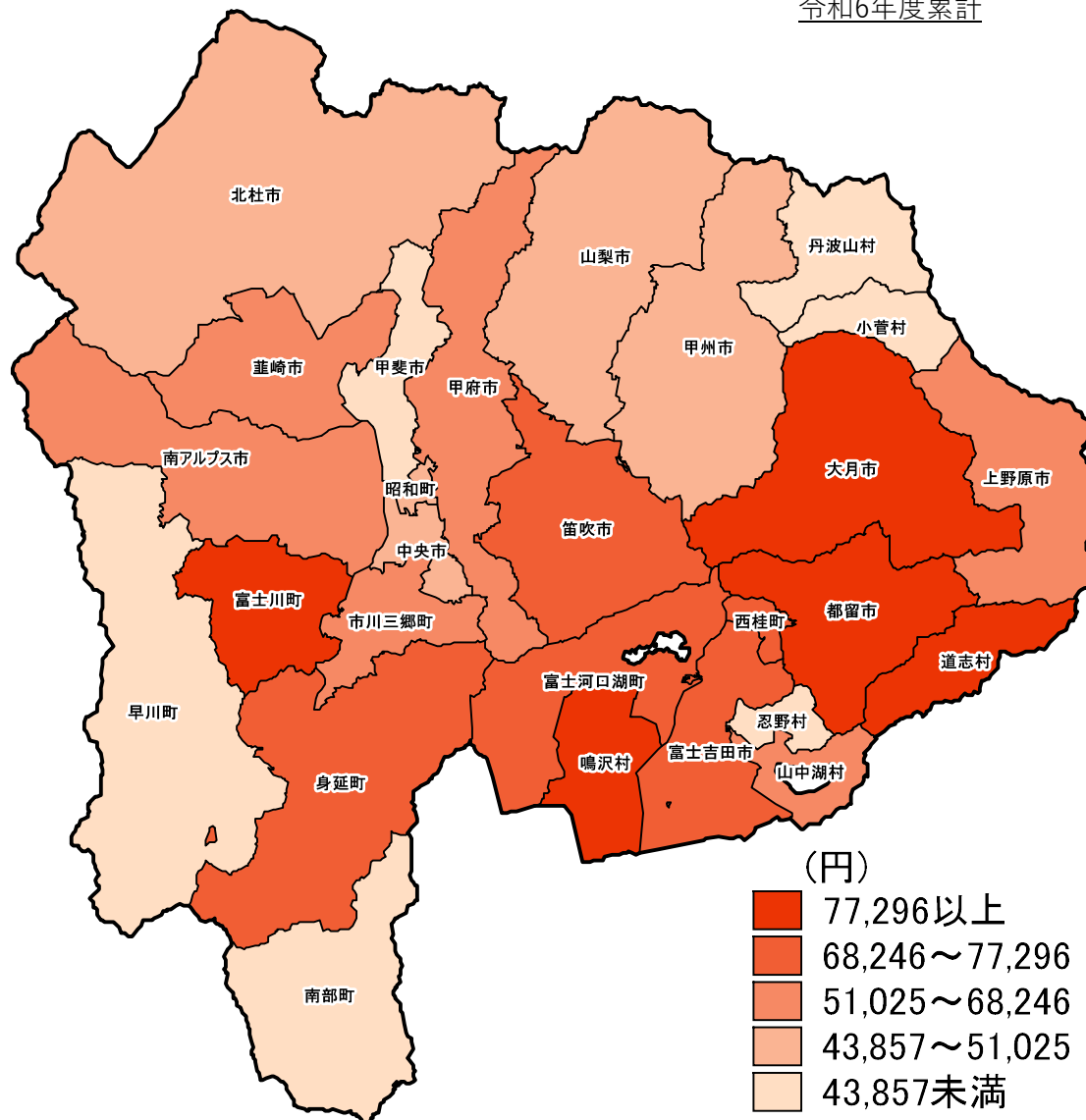
※比較は県を基準とした数値を上回ったものを赤字で表示。

19-2. 虚血性心疾患 保険者別1件当たり医療費の状況（入外合計）

虚血性心疾患1件当たりの医療費の県広域平均は58,570円

1件当たりの医療費の県広域平均は58,570円です。最も高い市町村が119,413円、最も低い市町村が13,113円で市町村差は106,300円となります。

令和6年度累計



| 保険者名等 | 1件当たり医療費 (円) | 県との比較 (%) |
|----------|--------------|-----------|
| 山梨県広域連合 | 58,570 | 1.000 |
| 中北医療圏 | 52,025 | 0.888 |
| 甲府市 | 51,025 | 0.871 |
| 韮崎市 | 66,141 | 1.129 |
| 南アルプス市 | 67,251 | 1.148 |
| 北杜市 | 48,286 | 0.824 |
| 甲斐市 | 37,618 | 0.642 |
| 中央市 | 43,857 | 0.749 |
| 昭和町 | 49,999 | 0.854 |
| 峡東医療圏 | 53,123 | 0.907 |
| 山梨市 | 45,666 | 0.780 |
| 笛吹市 | 68,246 | 1.165 |
| 甲州市 | 45,458 | 0.776 |
| 峡南医療圏 | 57,104 | 0.975 |
| 市川三郷町 | 59,520 | 1.016 |
| 早川町 | 25,217 | 0.431 |
| 身延町 | 74,135 | 1.266 |
| 南部町 | 42,924 | 0.733 |
| 富士川町 | 83,725 | 1.429 |
| 富士・東部医療圏 | 64,360 | 1.099 |
| 富士吉田市 | 71,966 | 1.229 |
| 都留市 | 84,513 | 1.443 |
| 大月市 | 77,296 | 1.320 |
| 上野原市 | 56,572 | 0.966 |
| 道志村 | 92,794 | 1.584 |
| 西桂町 | 71,645 | 1.223 |
| 忍野村 | 39,026 | 0.666 |
| 山中湖村 | 51,060 | 0.872 |
| 鳴沢村 | 119,413 | 2.039 |
| 富士河口湖町 | 75,838 | 1.295 |
| 小菅村 | 19,085 | 0.326 |
| 丹波山村 | 13,113 | 0.224 |

※比較は県を基準とした数値を上回ったものを赤字で表示。

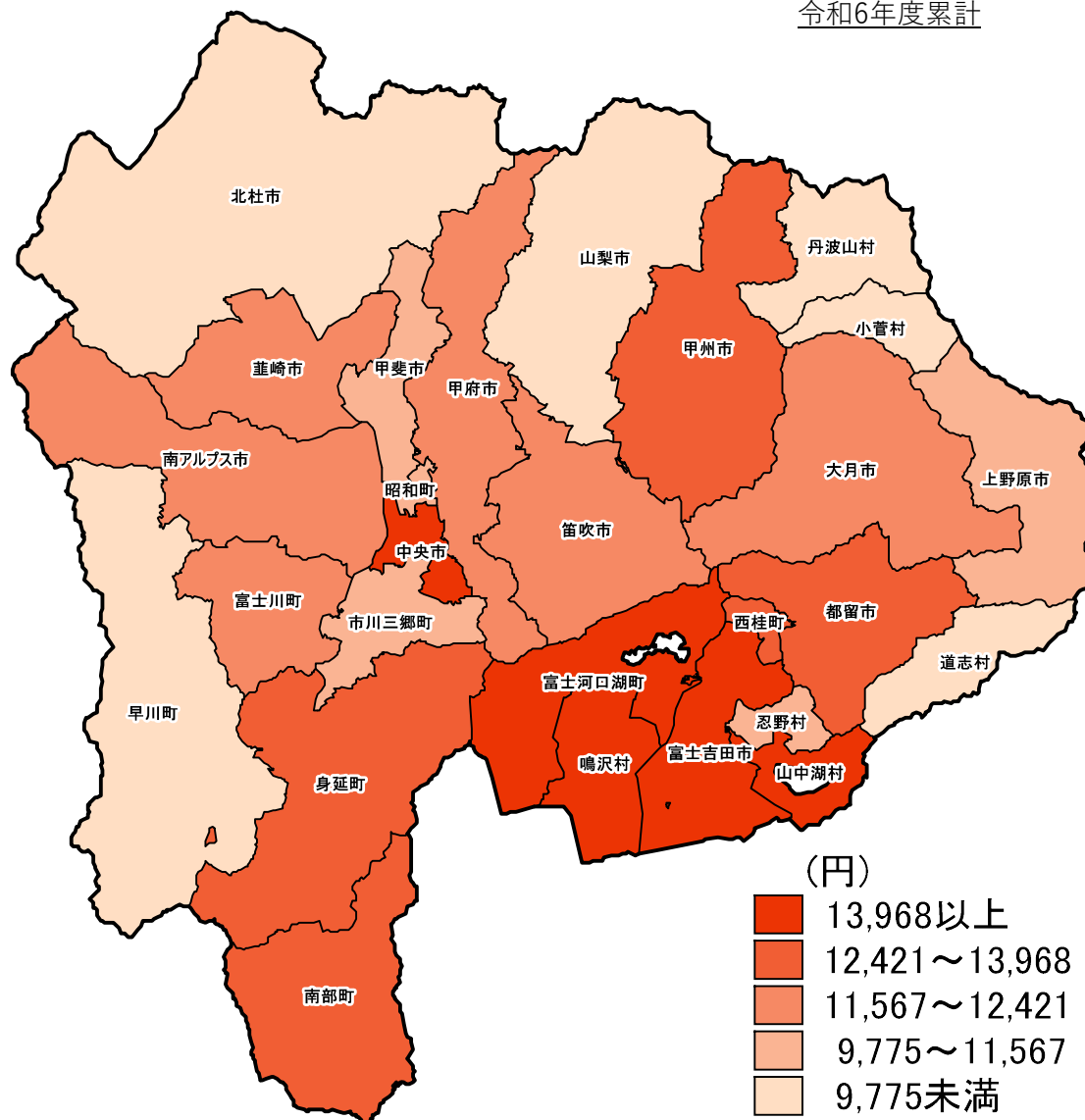
出典：KDB（疾病別医療費分析_中分類）

19-3. 虚血性心疾患 保険者別1人当たり医療費の状況（入外合計）

虚血性心疾患1人当たり医療費の県広域平均は11,134円

1人当たりの医療費の県広域平均は11,134円です。最も高い市町村が15,910円、最も低い市町村が1,846円で市町村差は14,064円です。

令和6年度累計

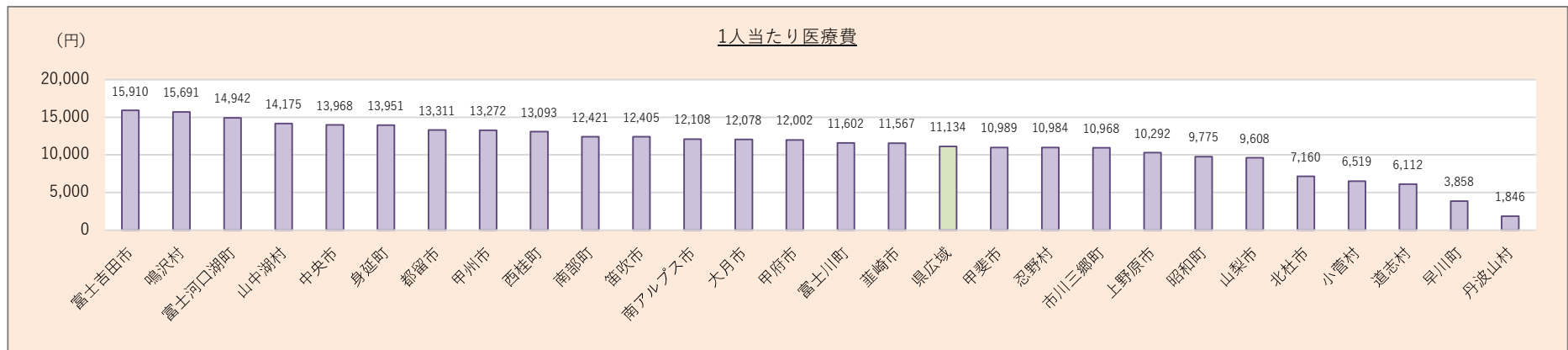
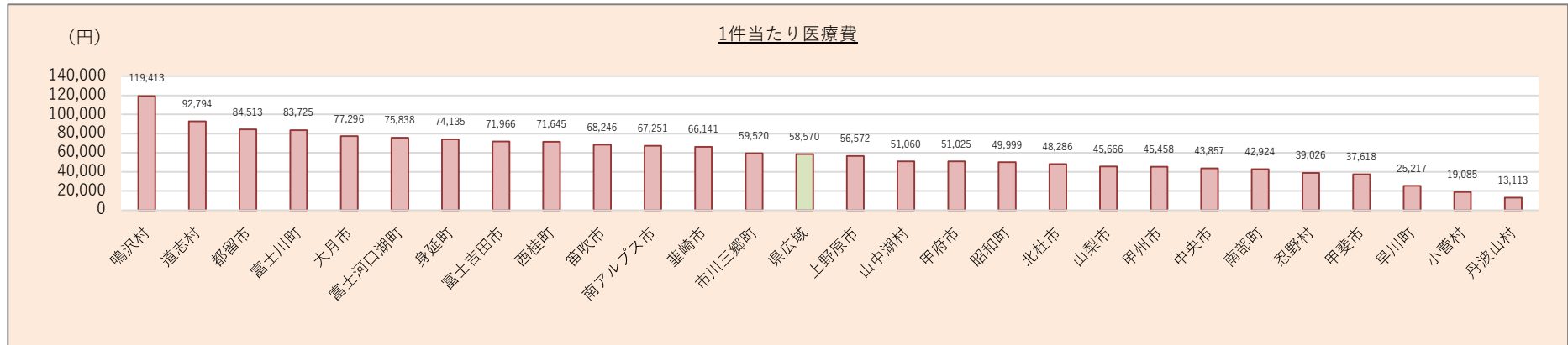
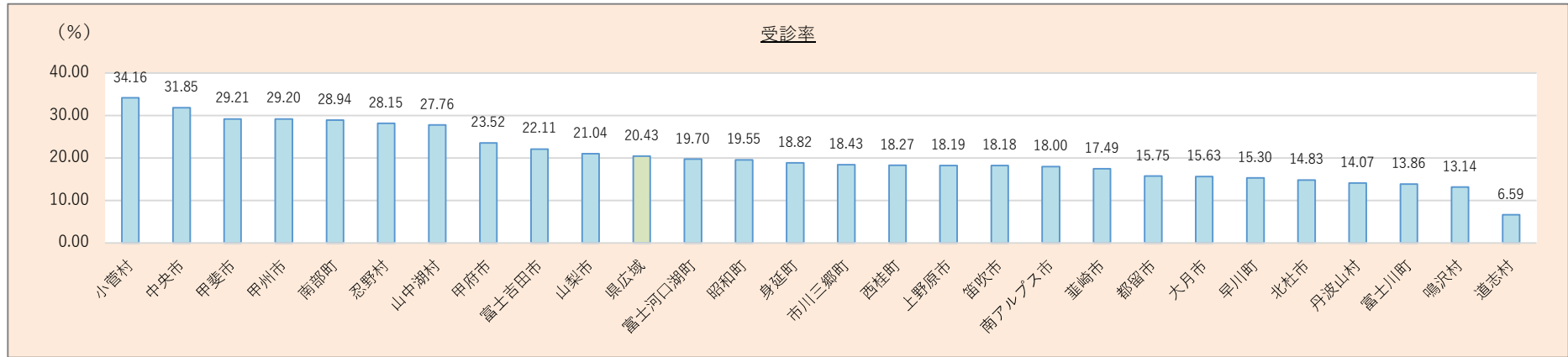


| 保険者名等 | 1人当たり医療費 (円) | 県との比較 (%) |
|----------|--------------|-----------|
| 山梨県広域連合 | 11,134 | 1.000 |
| 中北医療圏 | 11,081 | 0.995 |
| 甲府市 | 12,002 | 1.078 |
| 韮崎市 | 11,567 | 1.039 |
| 南アルプス市 | 12,108 | 1.088 |
| 北杜市 | 7,160 | 0.643 |
| 甲斐市 | 10,989 | 0.987 |
| 中央市 | 13,968 | 1.255 |
| 昭和町 | 9,775 | 0.878 |
| 峡東医療圏 | 11,762 | 1.056 |
| 山梨市 | 9,608 | 0.863 |
| 笛吹市 | 12,405 | 1.114 |
| 甲州市 | 13,272 | 1.192 |
| 峡南医療圏 | 10,560 | 0.948 |
| 市川三郷町 | 10,968 | 0.985 |
| 早川町 | 3,858 | 0.346 |
| 身延町 | 13,951 | 1.253 |
| 南部町 | 12,421 | 1.116 |
| 富士川町 | 11,602 | 1.042 |
| 富士・東部医療圏 | 11,246 | 1.010 |
| 富士吉田市 | 15,910 | 1.429 |
| 都留市 | 13,311 | 1.196 |
| 大月市 | 12,078 | 1.085 |
| 上野原市 | 10,292 | 0.924 |
| 道志村 | 6,112 | 0.549 |
| 西桂町 | 13,093 | 1.176 |
| 忍野村 | 10,984 | 0.987 |
| 山中湖村 | 14,175 | 1.273 |
| 鳴沢村 | 15,691 | 1.409 |
| 富士河口湖町 | 14,942 | 1.342 |
| 小菅村 | 6,519 | 0.586 |
| 丹波山村 | 1,846 | 0.166 |

※比較は県を基準とした数値を上回ったものを赤字で表示。

出典：KDB（疾病別医療費分析_中分類）

19-4. 虚血性心疾患 保険者別要素別の状況（まとめ 順位順）

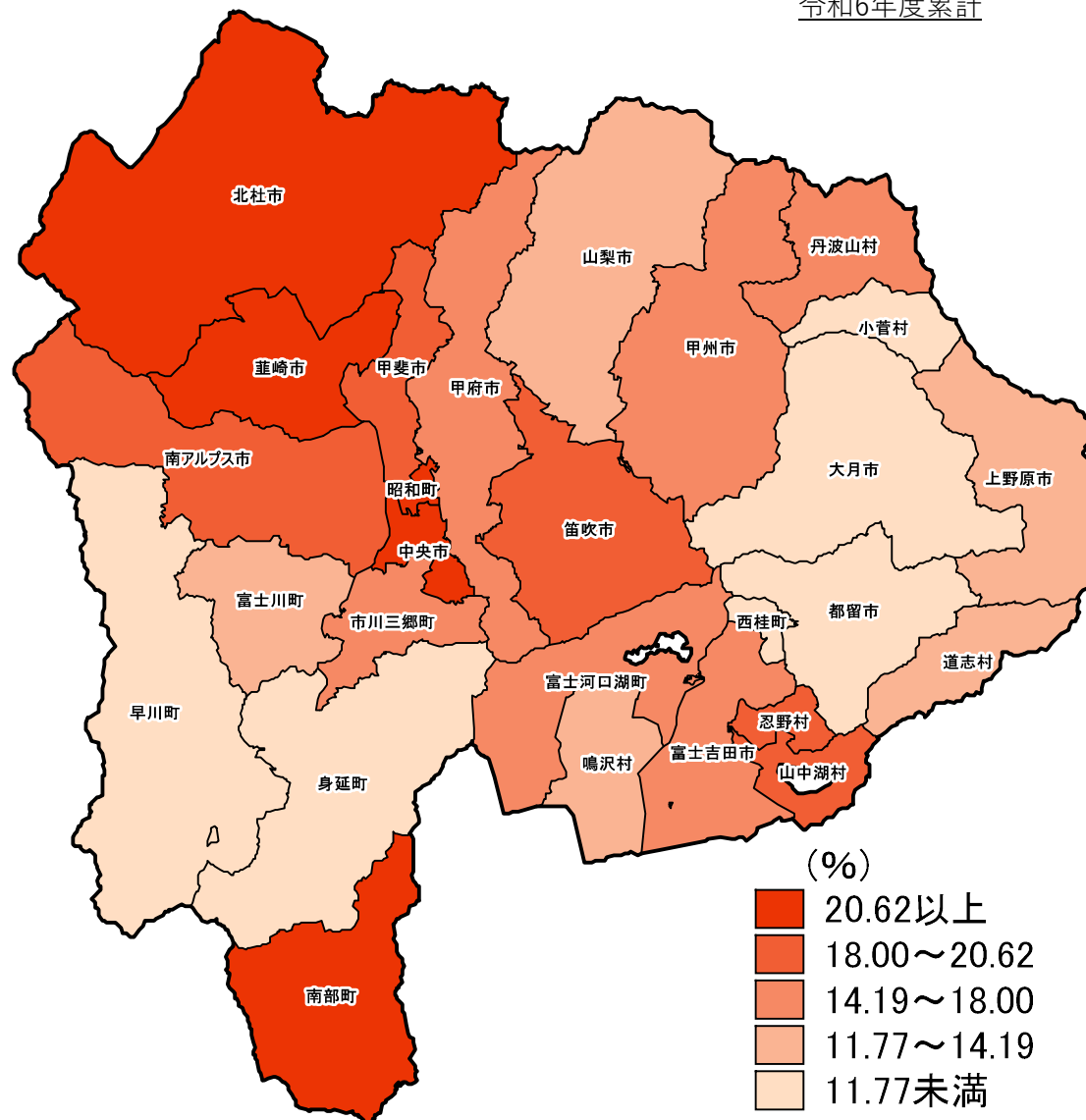


20-1. 脳梗塞 保険者別受診率（100人当たり）の状況（入外合計）

脳梗塞受診率の県広域平均は16.08%

受診率の県広域平均は16.08%です。最も高い市町村が28.17%、最も低い市町村が8.96%で市町村差は19.21%となっています。

令和6年度累計



| 保険者名等 | 受診率 (%) | 県との比較 (%) |
|----------|---------|-----------|
| 山梨県広域連合 | 16.08 | 1.000 |
| 中北医療圏 | 20.97 | 1.304 |
| 甲府市 | 17.39 | 1.081 |
| 韮崎市 | 28.17 | 1.751 |
| 南アルプス市 | 18.65 | 1.160 |
| 北杜市 | 20.62 | 1.282 |
| 甲斐市 | 18.00 | 1.119 |
| 中央市 | 23.15 | 1.440 |
| 昭和町 | 20.83 | 1.295 |
| 峡東医療圏 | 16.59 | 1.032 |
| 山梨市 | 13.88 | 0.863 |
| 小菅村 | | |
| 笛吹市 | 18.91 | 1.176 |
| 甲州市 | 16.99 | 1.057 |
| 峡南医療圏 | 14.15 | 0.880 |
| 市川三郷町 | 14.19 | 0.882 |
| 早川町 | 8.96 | 0.557 |
| 身延町 | 11.13 | 0.692 |
| 南部町 | 23.42 | 1.456 |
| 富士川町 | 13.04 | 0.811 |
| 富士・東部医療圏 | 13.91 | 0.865 |
| 富士吉田市 | 16.69 | 1.038 |
| 都留市 | 11.28 | 0.701 |
| 大月市 | 10.78 | 0.670 |
| 上野原市 | 13.37 | 0.831 |
| 道志村 | 11.98 | 0.745 |
| 西桂町 | 10.96 | 0.682 |
| 忍野村 | 20.46 | 1.272 |
| 山中湖村 | 19.79 | 1.230 |
| 鳴沢村 | 11.77 | 0.732 |
| 富士河口湖町 | 14.61 | 0.909 |
| 小菅村 | 10.40 | 0.646 |
| 丹波山村 | 14.81 | 0.921 |

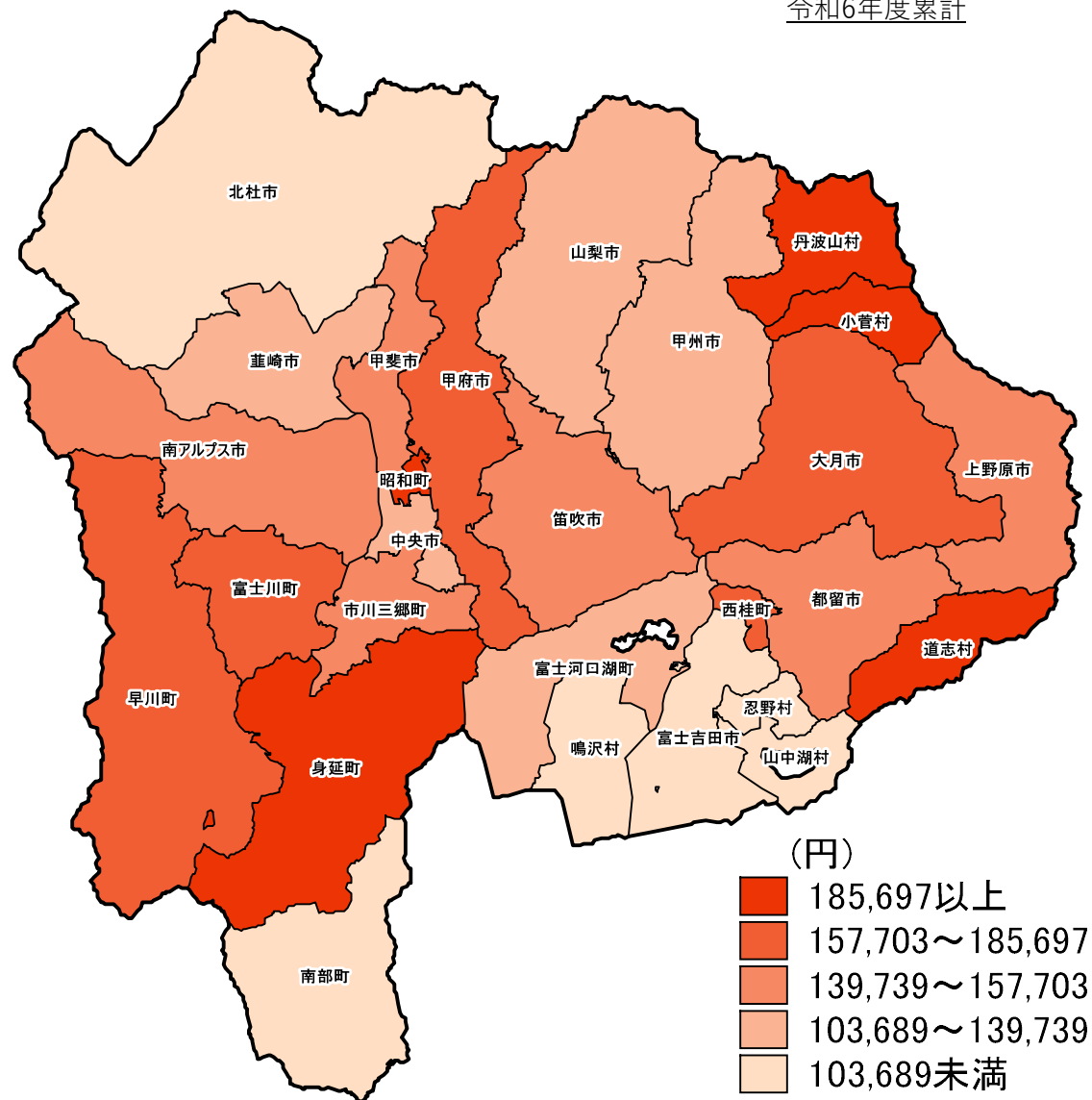
※比較は県を基準とした数値を上回ったものを赤字で表示。

20-2. 脳梗塞 保険者別1件当たり医療費の状況（入外合計）

脳梗塞1件当たりの医療費の県内市町村差は149,106円

1件当たりの医療費の県広域平均は149,106円です。最も高い市町村が345,811円、最も低い市町村が19,508円で市町村差は326,303円です。

令和6年度累計



| 保険者名等 | 1件当たり医療費 (円) | 県との比較 (%) |
|----------|--------------|-----------|
| 山梨県広域連合 | 149,106 | 1.000 |
| 中北医療圏 | 137,762 | 0.924 |
| 甲府市 | 157,703 | 1.058 |
| 韮崎市 | 103,689 | 0.695 |
| 南アルプス市 | 157,022 | 1.053 |
| 北杜市 | 95,358 | 0.640 |
| 甲斐市 | 139,739 | 0.937 |
| 中央市 | 125,126 | 0.839 |
| 昭和町 | 185,697 | 1.245 |
| 峡東医療圏 | 130,351 | 0.874 |
| 山梨市 | 115,750 | 0.776 |
| 笛吹市 | 157,305 | 1.055 |
| 甲州市 | 118,000 | 0.791 |
| 峡南医療圏 | 164,016 | 1.100 |
| 市川三郷町 | 145,259 | 0.974 |
| 早川町 | 183,697 | 1.232 |
| 身延町 | 252,474 | 1.693 |
| 南部町 | 65,854 | 0.442 |
| 富士川町 | 172,795 | 1.159 |
| 富士・東部医療圏 | 154,200 | 1.034 |
| 富士吉田市 | 96,225 | 0.645 |
| 都留市 | 141,814 | 0.951 |
| 大月市 | 166,488 | 1.117 |
| 上野原市 | 148,908 | 0.999 |
| 道志村 | 218,127 | 1.463 |
| 西桂町 | 169,095 | 1.134 |
| 忍野村 | 58,594 | 0.393 |
| 山中湖村 | 84,352 | 0.566 |
| 鳴沢村 | 19,508 | 0.131 |
| 富士河口湖町 | 128,573 | 0.862 |
| 小菅村 | 272,898 | 1.830 |
| 丹波山村 | 345,811 | 2.319 |

※比較は県を基準とした数値を上回ったものを赤字で表示。

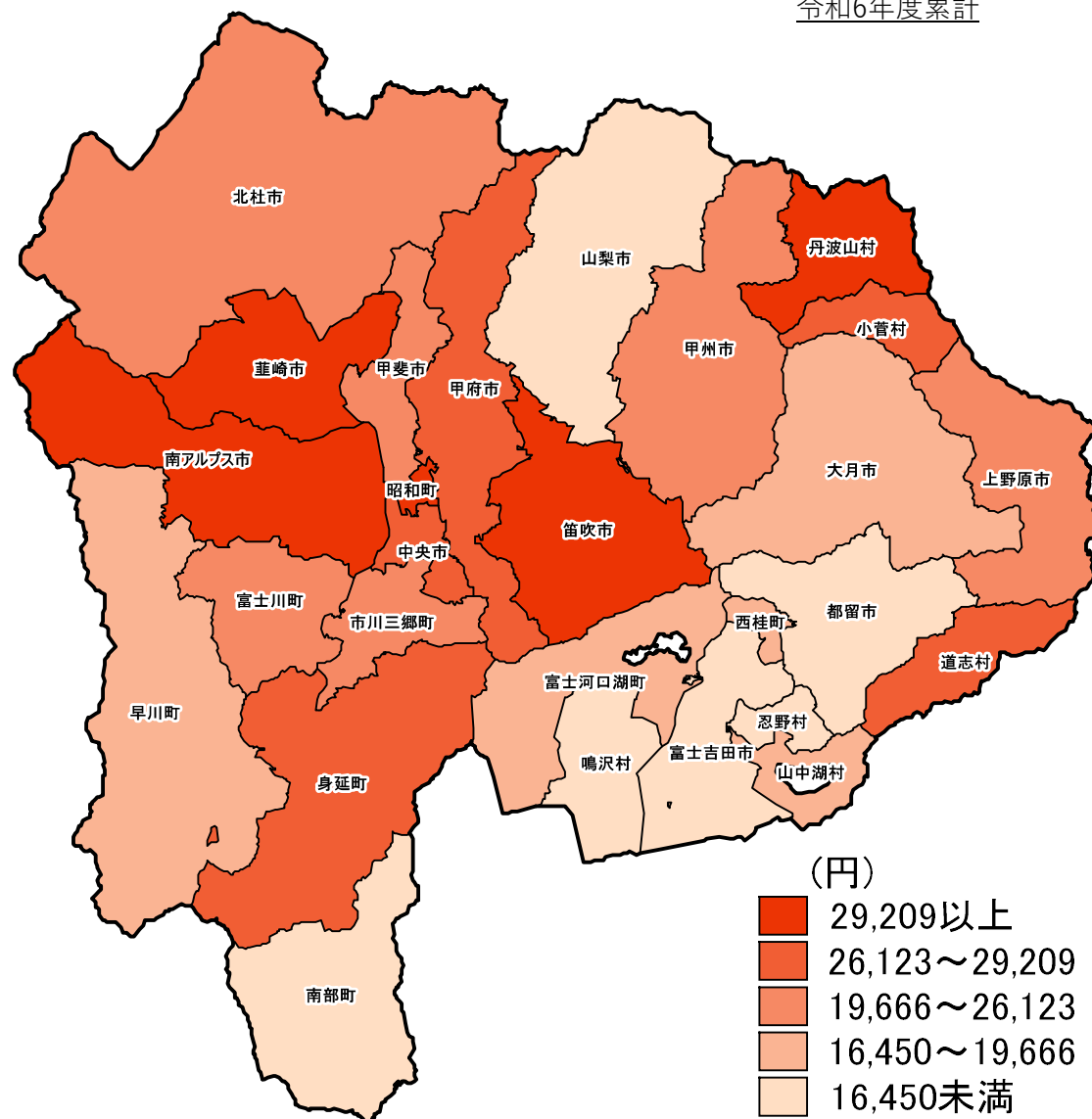
出典：KDB（疾病別医療費分析_中分類）

20-3. 脳梗塞 保険者別1人当たり医療費の状況（入外合計）

脳梗塞1人当たり医療費の県広域平均は22,642円

1人当たりの医療費の県広域平均は22,642円です。最も高い市町村が51,231円、最も低い市町村が2,297円で市町村差は48,934円です。

令和6年度累計



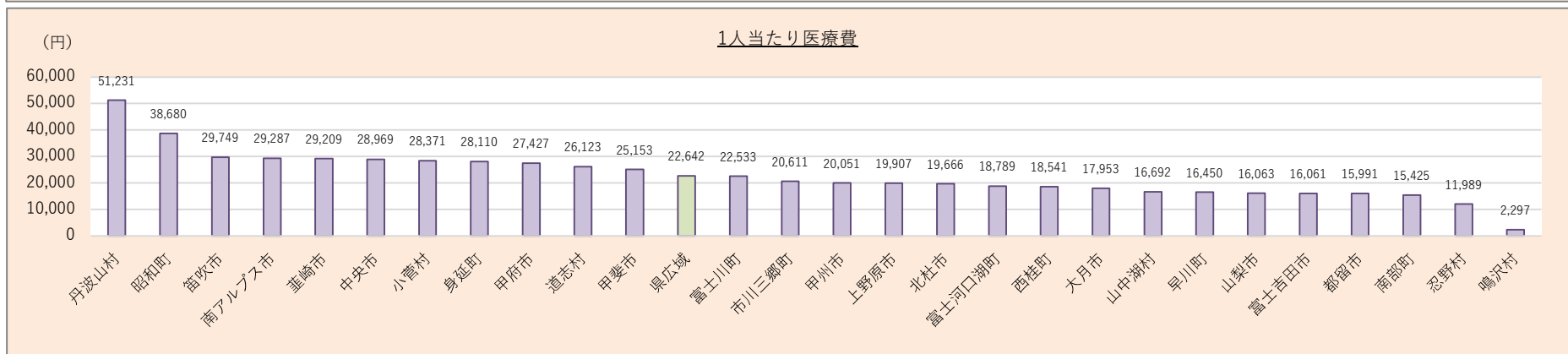
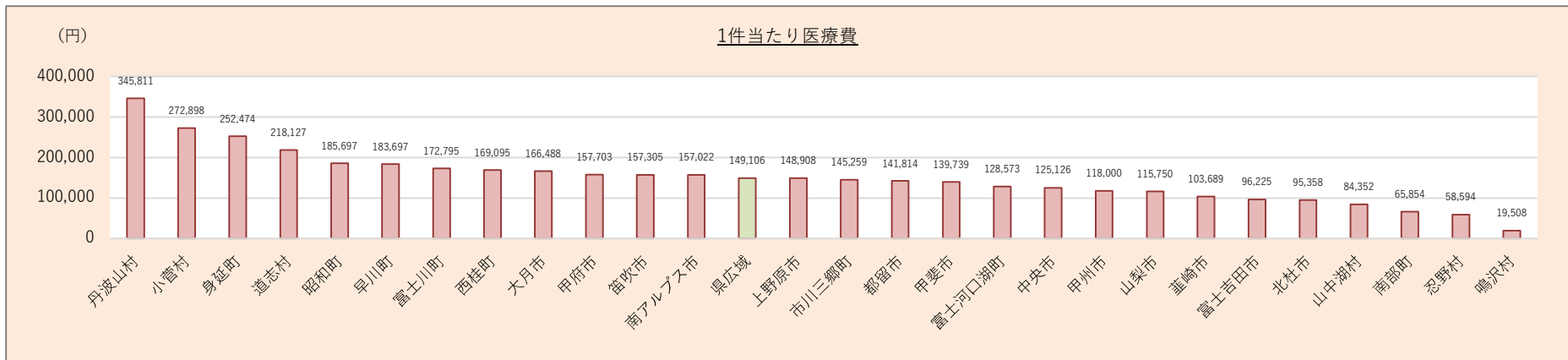
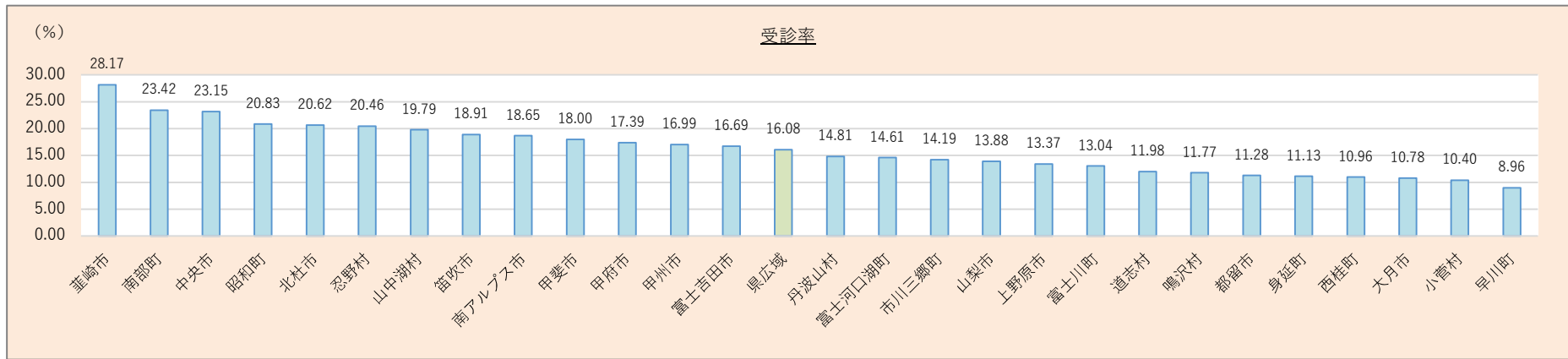
| 保険者名等 | 1人当たり医療費 (円) | 県との比較 (%) |
|----------|--------------|-----------|
| 山梨県広域連合 | 22,642 | 1.000 |
| 中北医療圏 | 28,342 | 1.252 |
| 甲府市 | 27,427 | 1.211 |
| 韮崎市 | 29,209 | 1.290 |
| 南アルプス市 | 29,287 | 1.293 |
| 北杜市 | 19,666 | 0.869 |
| 甲斐市 | 25,153 | 1.111 |
| 中央市 | 28,969 | 1.279 |
| 昭和町 | 38,680 | 1.708 |
| 峡東医療圏 | 21,954 | 0.970 |
| 山梨市 | 16,063 | 0.709 |
| 笛吹市 | 29,749 | 1.314 |
| 甲州市 | 20,051 | 0.886 |
| 峡南医療圏 | 20,626 | 0.911 |
| 市川三郷町 | 20,611 | 0.910 |
| 早川町 | 16,450 | 0.727 |
| 身延町 | 28,110 | 1.242 |
| 南部町 | 15,425 | 0.681 |
| 富士川町 | 22,533 | 0.995 |
| 富士・東部医療圏 | 20,329 | 0.898 |
| 富士吉田市 | 16,061 | 0.709 |
| 都留市 | 15,991 | 0.706 |
| 大月市 | 17,953 | 0.793 |
| 上野原市 | 19,907 | 0.879 |
| 道志村 | 26,123 | 1.154 |
| 西桂町 | 18,541 | 0.819 |
| 忍野村 | 11,989 | 0.530 |
| 山中湖村 | 16,692 | 0.737 |
| 鳴沢村 | 2,297 | 0.101 |
| 富士河口湖町 | 18,789 | 0.830 |
| 小菅村 | 28,371 | 1.253 |
| 丹波山村 | 51,231 | 2.263 |

※比較は県を基準とした数値を上回ったものを赤字で表示。

出典：KDB（疾病別医療費分析_中分類）

20-4. 脳梗塞 保険者別要素別の状況（まとめ 順位順）

【後期の状況】



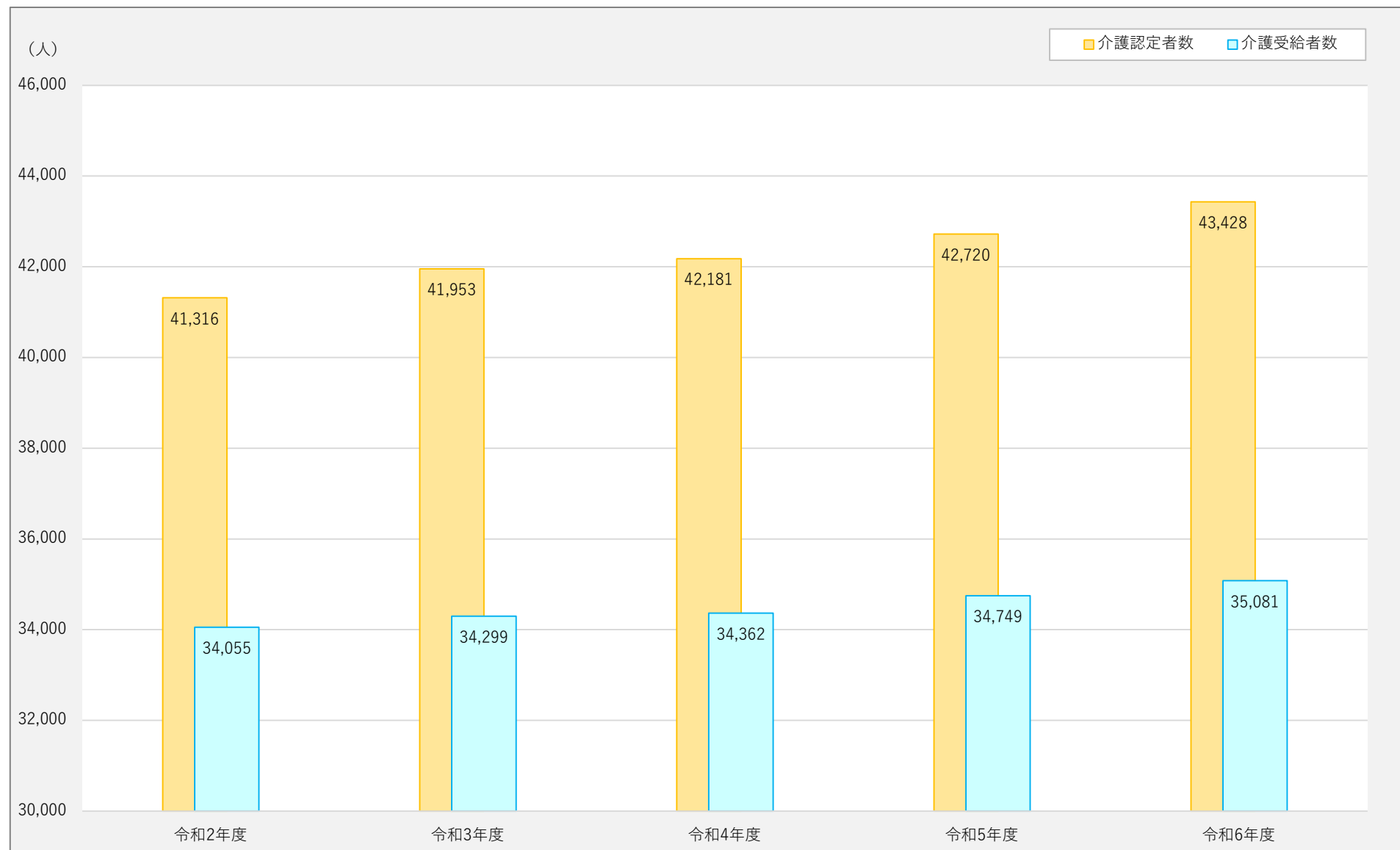
21. 年度別 介護認定者数と受給者数の推移

【介護の状況】

介護保険認定者は年々増加し約4万3千人

令和2年度には41,316人であった介護保険認定者が令和6年度には43,428人と毎年増加しています。

介護受給者については令和2年度34,055人であったが、令和6年度は35,081人となり1,026人増加しています。



※認定者数、受給者数は毎年度3月末時点のものである。

出典：KDB（市区町村別データ）

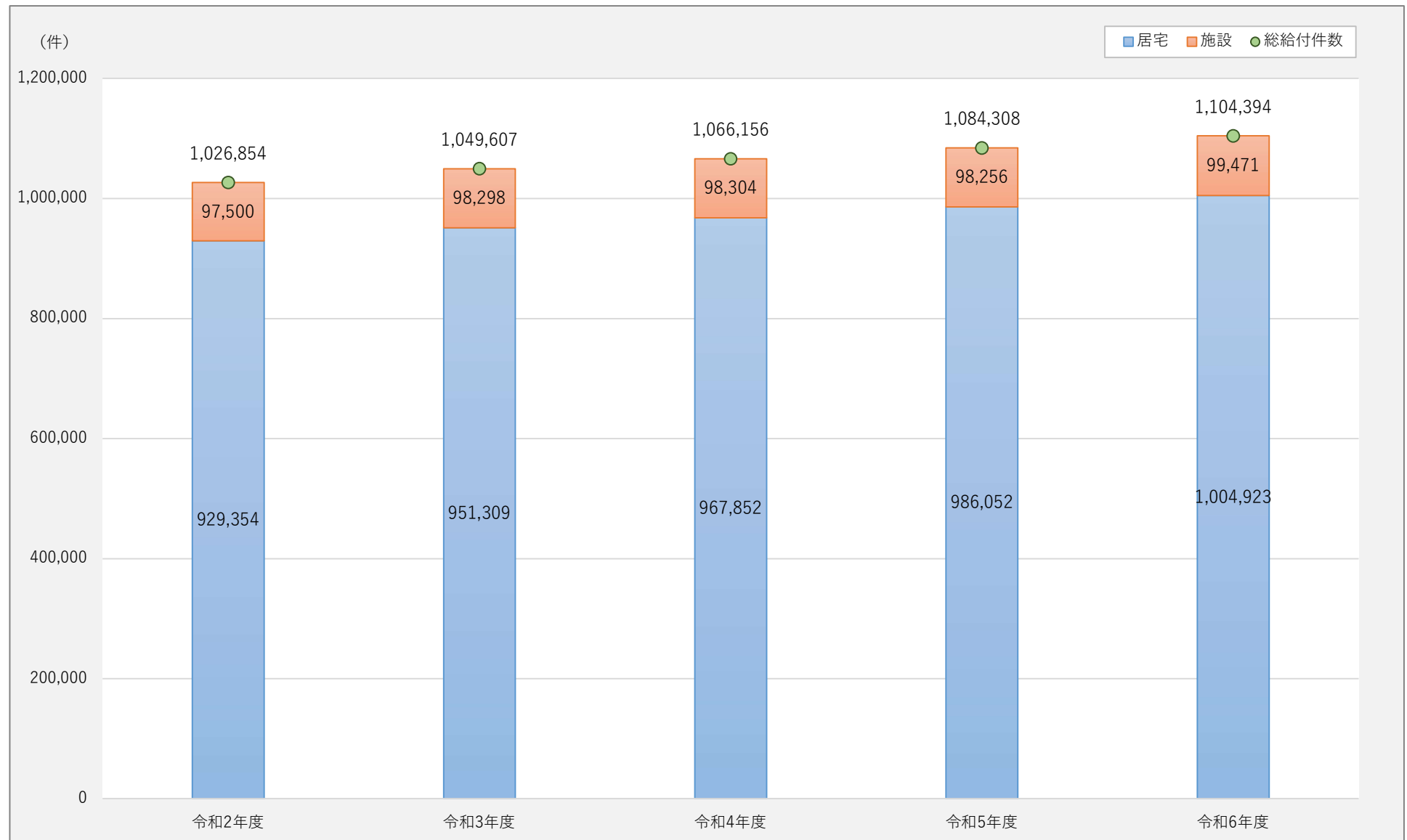
22-1. 年度別 介護給付件数の推移

【介護の状況】

介護給付件数は約110万件

令和6年度の総介護給付件数は1,104,394件で、居宅サービスが1,004,923件、施設サービスが99,471件となっています。

総介護給付件数は令和2年度と比較して約8万件増加しています。



※介護予防・日常生活支援総合事業は含まない

出典：KDB（健診・医療・介護データからみる地域の健康課題）

22-2. 年度別 介護給付費の推移

【介護の状況】

介護給付費は760億円

介護給付費は年々増加しています。特に居宅サービス給付費が増加傾向にあります。

令和6年度の総介護給付費760億円のうち居宅サービス給付費は455億円、施設サービス給付費は305億円となっています。



※介護予防・日常生活支援総合事業は含まない

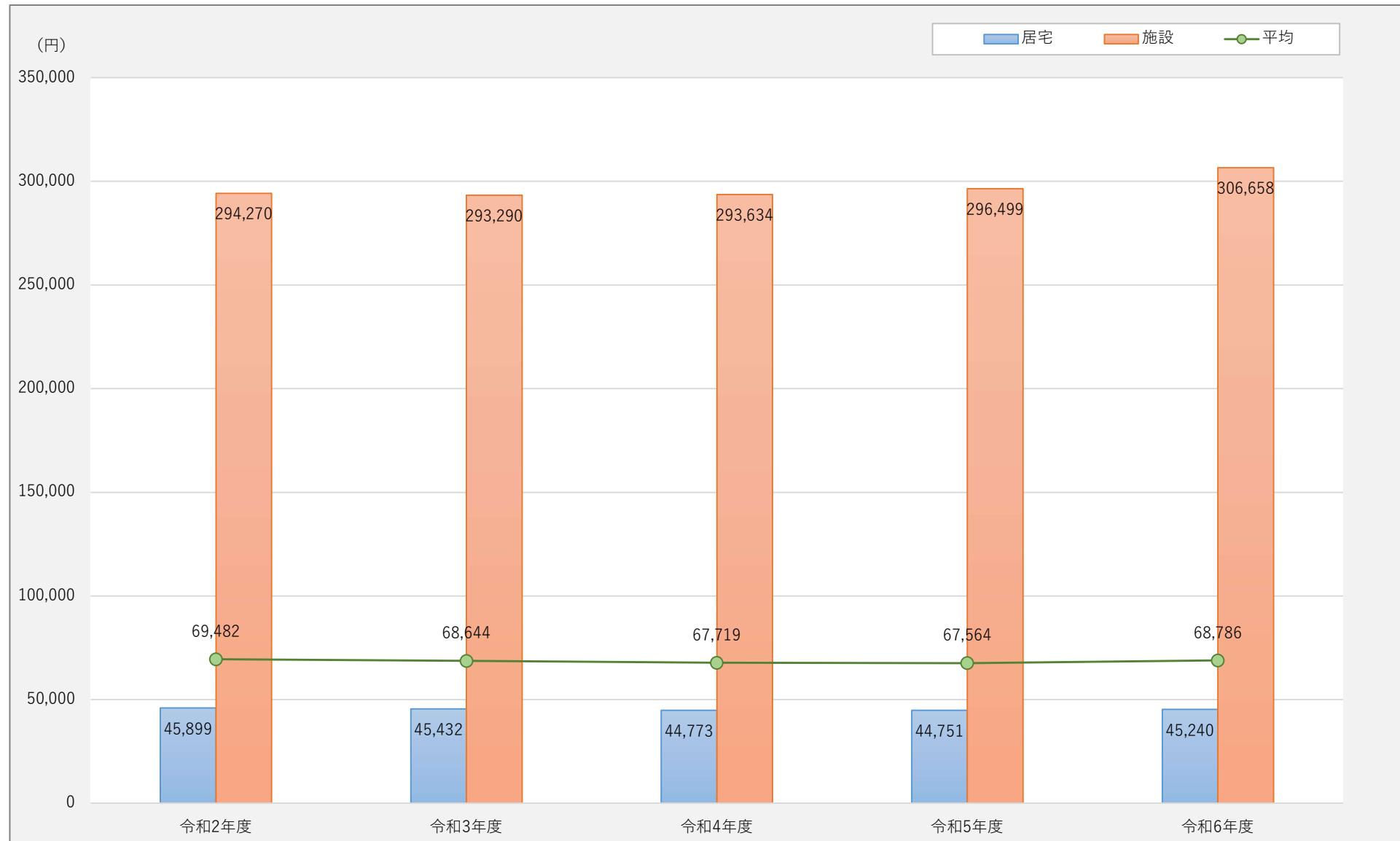
出典：KDB（健診・医療・介護データからみる地域の健康課題）

22-3. 年度別 1件当たり介護給付費の推移

【介護の状況】

施設サービス給付費は1件当たり30万7千円、居宅サービス給付費は4.5万円

1件当たりの介護給付費は、令和6年度でみると平均68,786円で居宅サービス給付費は45,240円である一方、施設サービス給付費は306,658円と高額になっています。なお、近年の給付費平均の推移としては減少傾向でしたが、令和6年度は増加しました。



※介護予防・日常生活支援総合事業は含まない

出典：KDB（健診・医療・介護データからみる地域の健康課題）

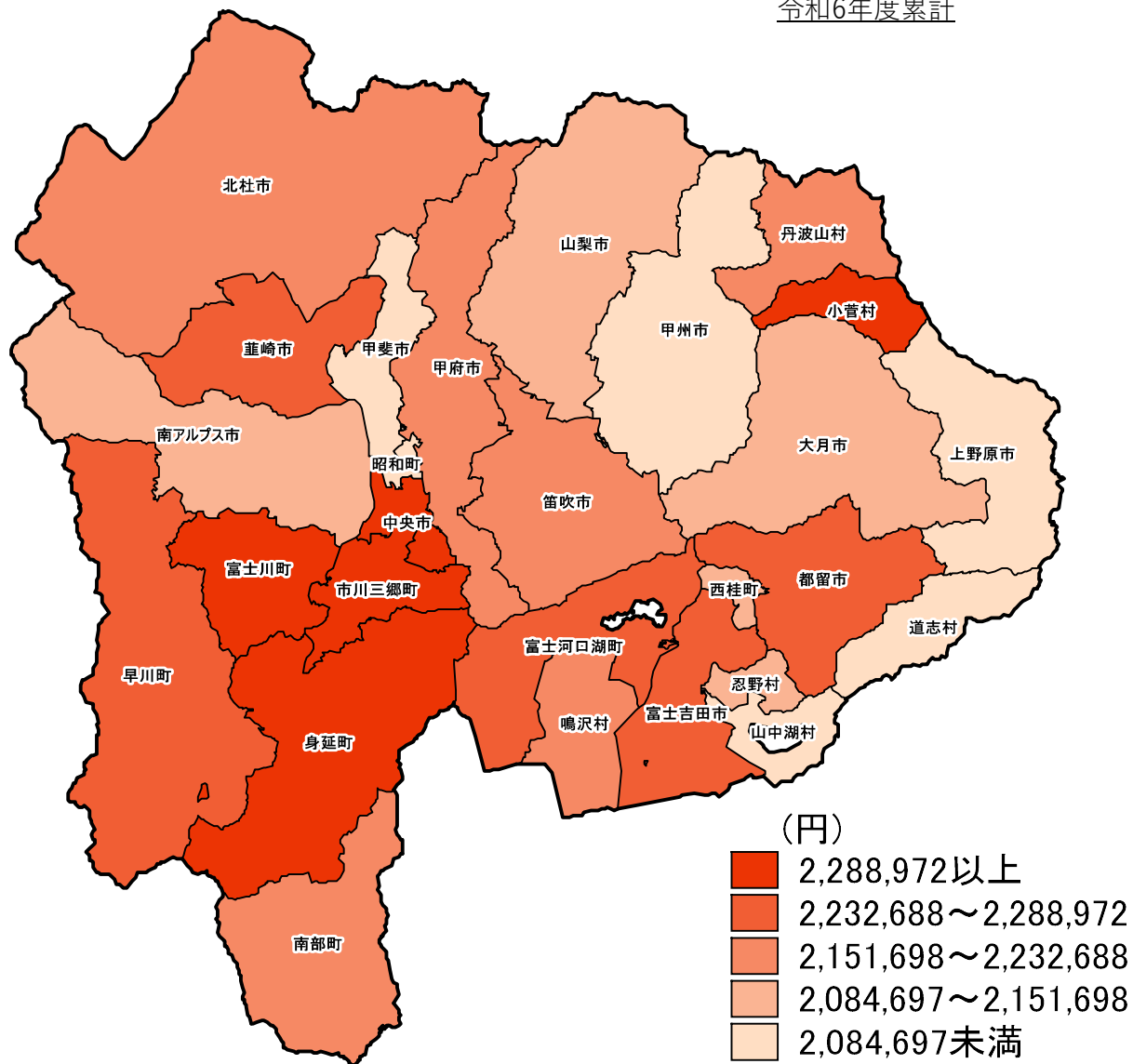
22-4. 保険者別 受給者1人当たり費用額の状況

【介護の状況】

県の受給者1人当たり費用額は約217万円

県の1人当たり費用額は2,165,463円です。最も高い市町村で2,749,843円、最も低い市町村で1,849,475円で市町村差は900,368円です。

令和6年度累計



| 保険者名等 | (円) 1人当たり費用額 | (%) 県との比較 |
|----------|--------------|-----------|
| 山梨県 | 2,165,463 | 1.000 |
| 中北医療圏 | 2,150,939 | 0.993 |
| 甲府市 | 2,155,948 | 0.996 |
| 韮崎市 | 2,255,390 | 1.042 |
| 南アルプス市 | 2,109,658 | 0.974 |
| 北杜市 | 2,199,013 | 1.015 |
| 甲斐市 | 2,045,707 | 0.945 |
| 中央市 | 2,317,402 | 1.070 |
| 昭和町 | 2,074,556 | 0.958 |
| 峡東医療圏 | 2,138,522 | 0.988 |
| 山梨市 | 2,101,850 | 0.971 |
| 笛吹市 | 2,195,523 | 1.014 |
| 甲州市 | 2,079,319 | 0.960 |
| 峡南医療圏 | 2,292,615 | 1.059 |
| 早川町 | 2,233,608 | 1.031 |
| 身延町 | 2,305,358 | 1.065 |
| 南部町 | 2,200,378 | 1.016 |
| 市川三郷町 | 2,337,385 | 1.079 |
| 富士川町 | 2,288,972 | 1.057 |
| 富士・東部医療圏 | 2,177,682 | 1.006 |
| 富士吉田市 | 2,279,767 | 1.053 |
| 都留市 | 2,232,688 | 1.031 |
| 大月市 | 2,143,417 | 0.990 |
| 上野原市 | 2,002,030 | 0.925 |
| 道志村 | 2,019,081 | 0.932 |
| 西桂町 | 2,084,697 | 0.963 |
| 忍野村 | 2,110,917 | 0.975 |
| 山中湖村 | 1,849,475 | 0.854 |
| 鳴沢村 | 2,220,858 | 1.026 |
| 小菅村 | 2,749,843 | 1.270 |
| 丹波山村 | 2,151,698 | 0.994 |
| 富士河口湖町 | 2,244,855 | 1.037 |

※比較は県を基準とした数値を上回ったものを赤字で表示。

※介護予防・日常生活支援総合事業は含まない

※受給者1人当たり費用額 = 費用額(年度累計) / 受給者数(毎年度3月末時点)

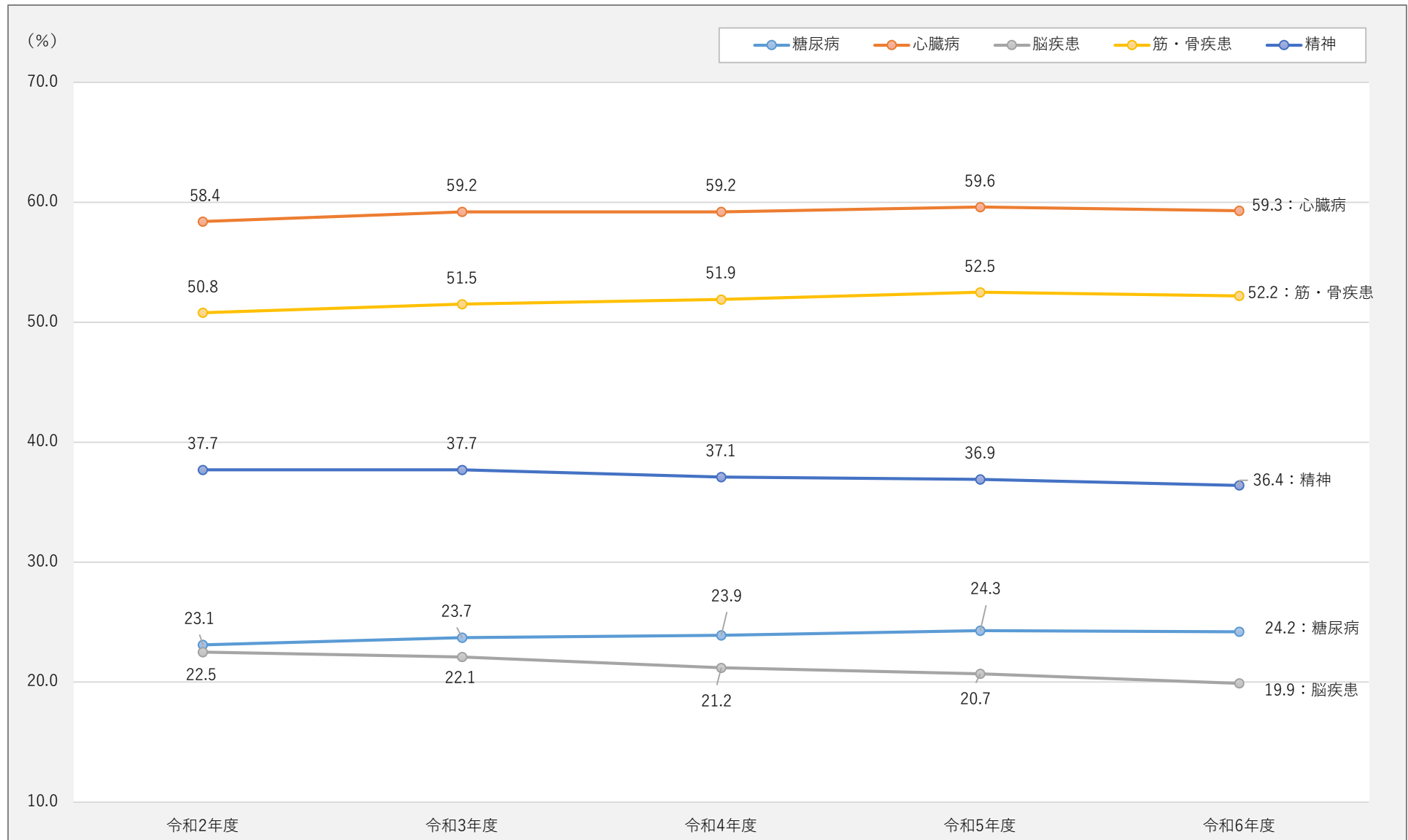
出典: KDB(市区町村別データ)

23-1. 年度別 介護認定者の有病状況の推移

【介護の状況】

介護認定者の約60%は心臓病に罹患している

介護認定者の有病状況は令和2年度より1位心臓病、2位筋・骨格系疾患、3位精神疾患となっておりこの順位に変化なく推移しています。各疾患の有病率は令和5年度と比較するとすべての疾病が減少しています。



※上記5疾病のみに着目し抽出したもの

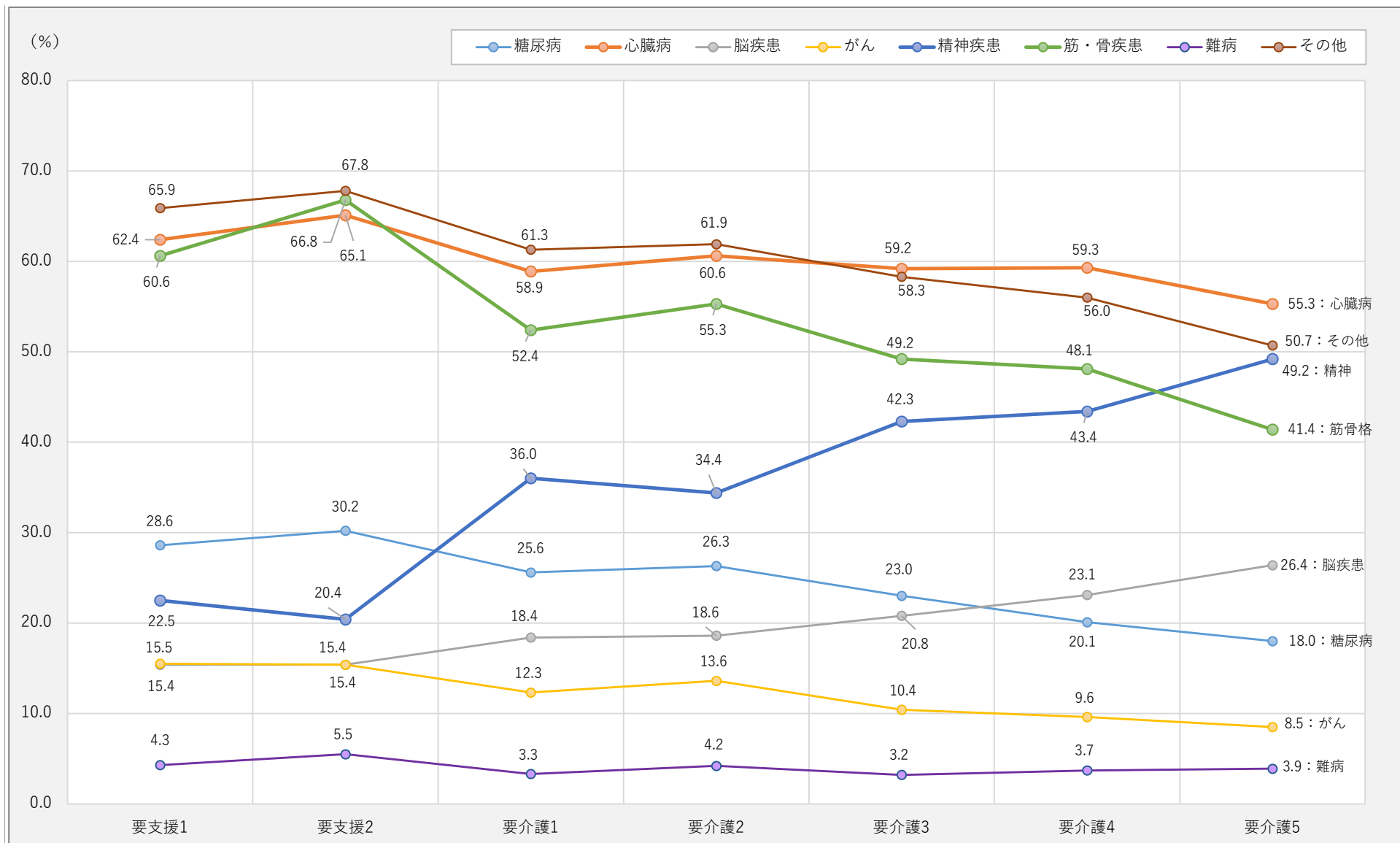
出典：KDB（健診・医療・介護データからみる地域の健康課題）

23-2. 介護1号被保険者の介護度別有病状況 令和6年度累計

【介護の状況】

要支援認定者は筋・骨格系疾患の有病率が高く、介護度が高くなるにつれ精神疾患の有病率が増えてくる

要支援認定者は筋・骨格系疾患、心臓病の有病率が60%台と上位を占めているが、介護度が上がるにつれ減少傾向となっています。また、精神疾患及び脳疾患は、介護度が上がるにつれ増加傾向となっています。



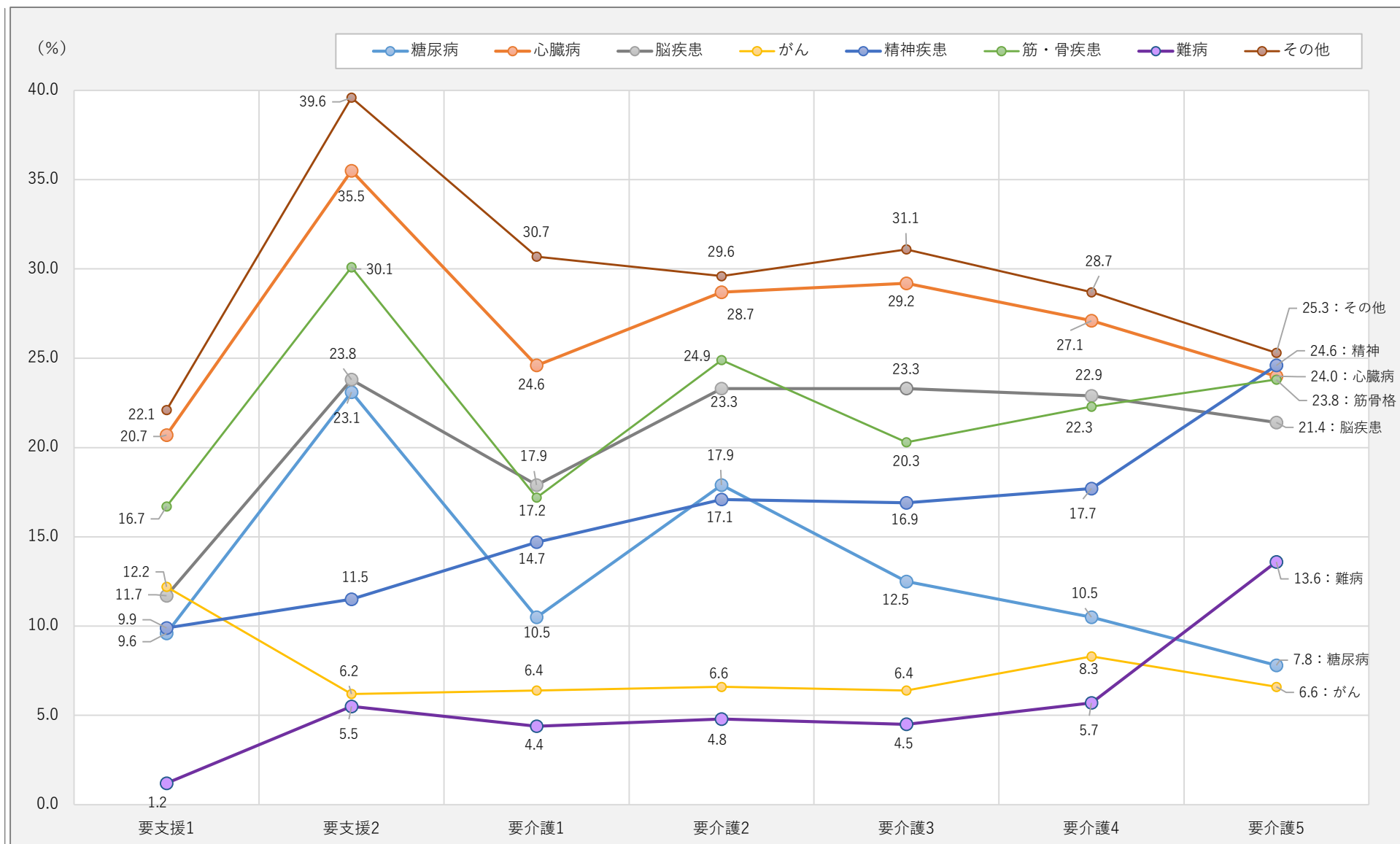
出典：KDB（要介護（支援）者有病状況）

23-3. 介護2号被保険者の介護度別有病状況 令和6年度累計

【介護の状況】

要支援認定者は心臓病の有病率が高く、介護度が高くなるにつれ精神疾患の有病率が増えてくる

心臓病、脳疾患の有病率はどの介護度においても高くなっています。また、精神疾患は介護度が上がるにつれ増加傾向となります。



出典：KDB（要介護（支援）者有病状況）

24. 保険者別人工透析人数及び医療費 【国保】

令和6年度

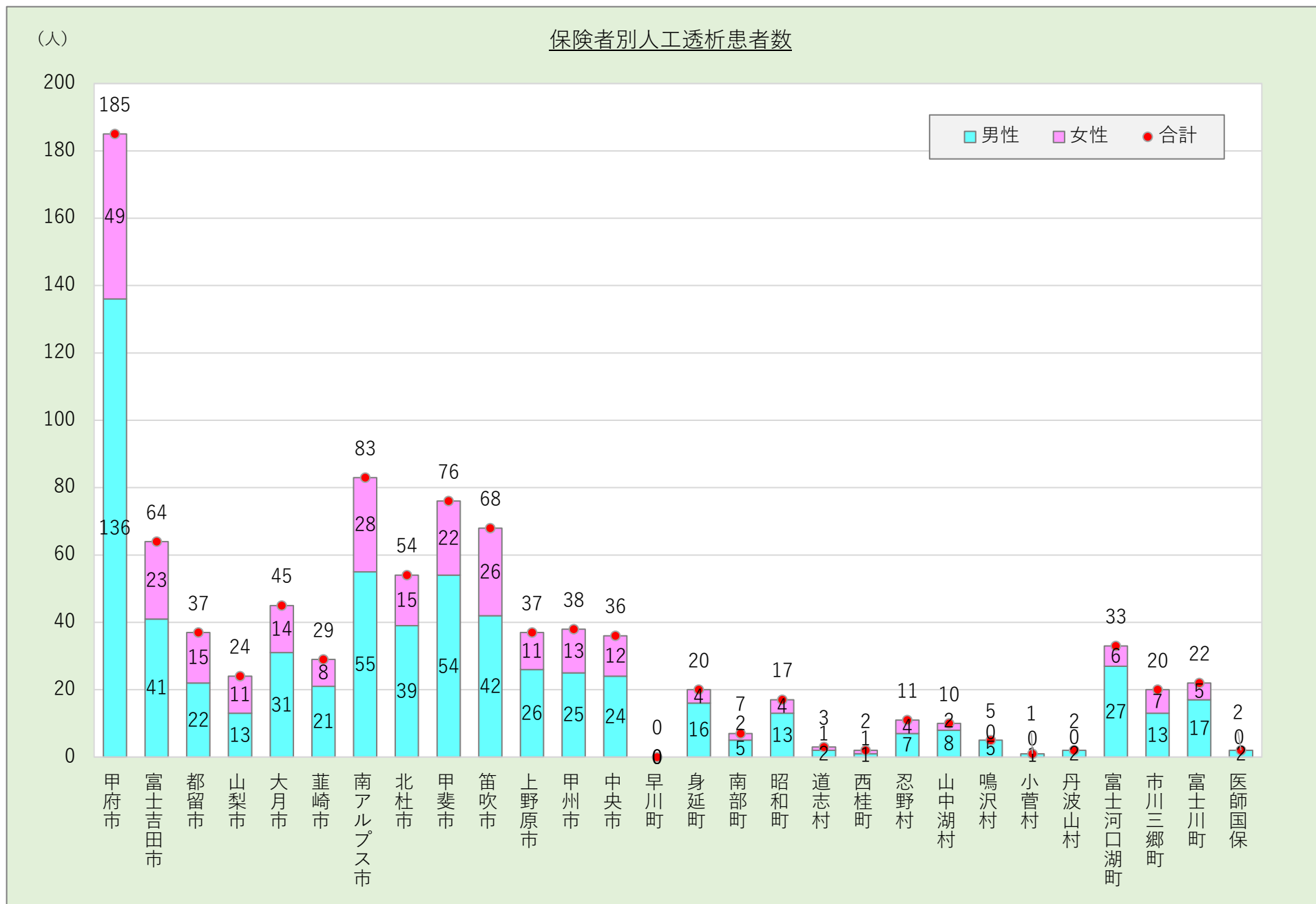
《透析の状況》

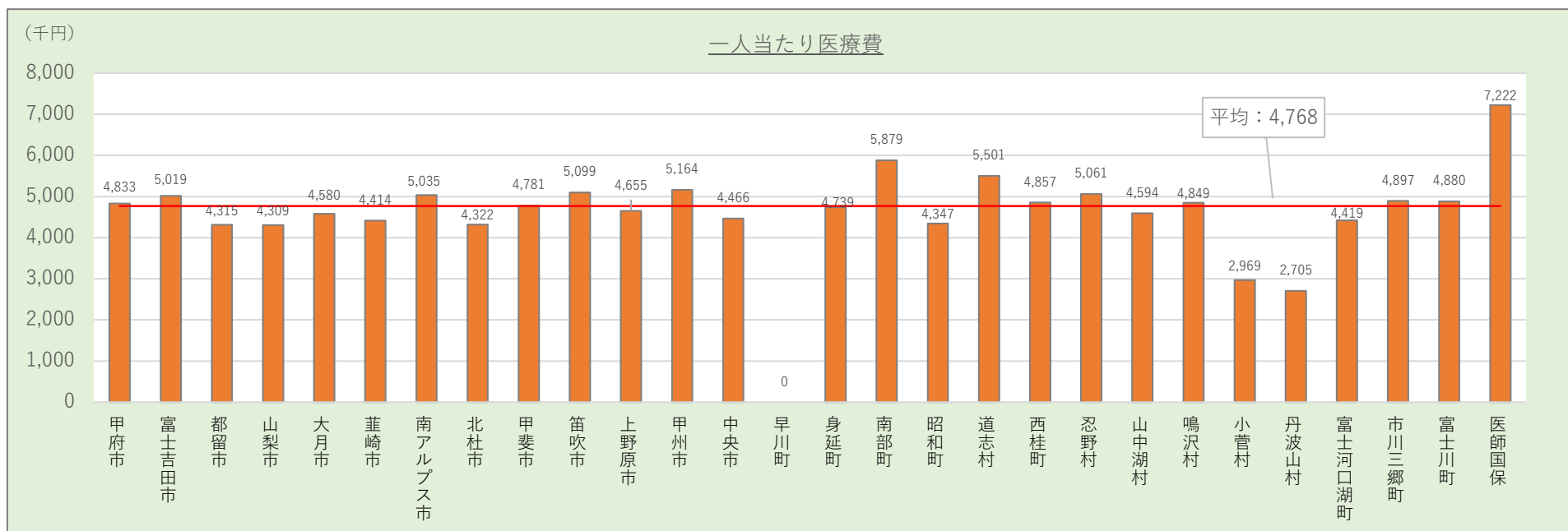
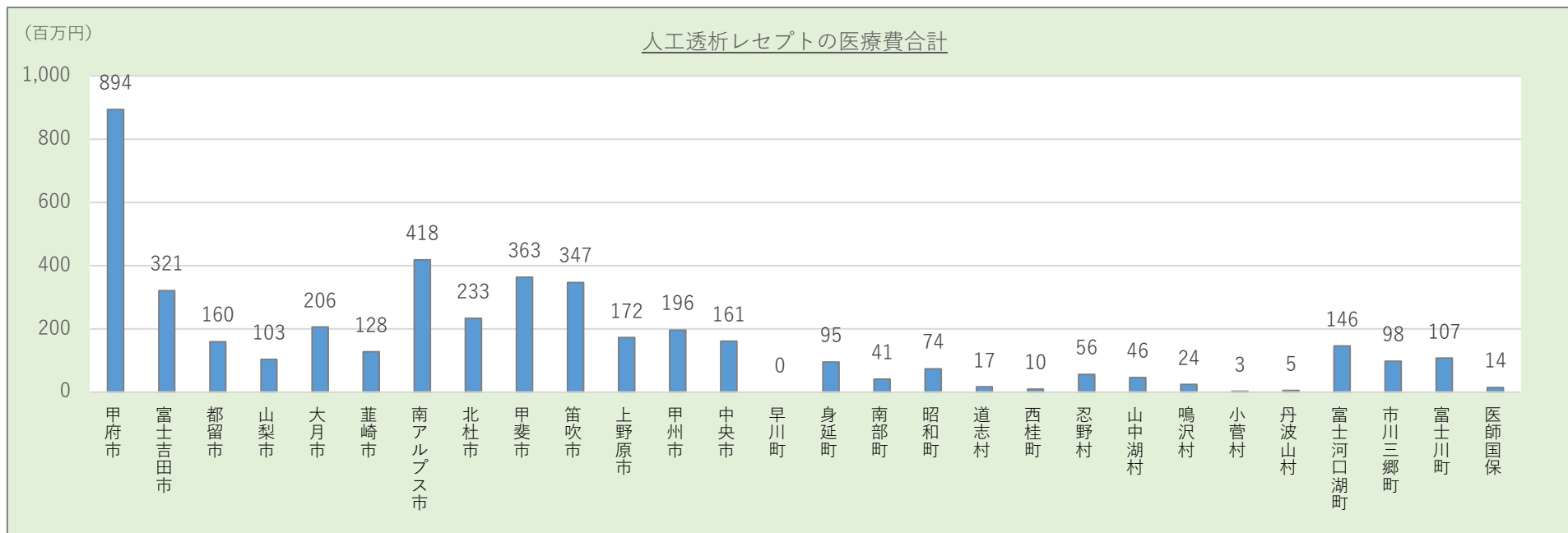
人工透析レセプトの医療費は県全体で44億4千万円

人工透析レセプトの合計医療費は4,438,905,230円で、1人当たり医療費は4,767,890円となっています。

| 保険者名 | (人) | | | (円) | (円) |
|----------|-----|-----|-----|----------------|-----------|
| | 男性 | 女性 | 合計 | 人工透析レセプトの医療費合計 | 一人当たり医療費 |
| 山梨県 | 648 | 283 | 931 | 4,438,905,230 | 4,767,890 |
| 甲府市 | 136 | 49 | 185 | 894,041,500 | 4,832,657 |
| 富士吉田市 | 41 | 23 | 64 | 321,190,760 | 5,018,606 |
| 都留市 | 22 | 15 | 37 | 159,670,210 | 4,315,411 |
| 山梨市 | 13 | 11 | 24 | 103,422,690 | 4,309,279 |
| 大月市 | 31 | 14 | 45 | 206,119,360 | 4,580,430 |
| 韮崎市 | 21 | 8 | 29 | 128,005,780 | 4,413,992 |
| 南アルプス市 | 55 | 28 | 83 | 417,884,590 | 5,034,754 |
| 北杜市 | 39 | 15 | 54 | 233,392,070 | 4,322,075 |
| 甲斐市 | 54 | 22 | 76 | 363,323,440 | 4,780,572 |
| 笛吹市 | 42 | 26 | 68 | 346,758,240 | 5,099,386 |
| 上野原市 | 26 | 11 | 37 | 172,225,530 | 4,654,744 |
| 甲州市 | 25 | 13 | 38 | 196,248,200 | 5,164,426 |
| 中央市 | 24 | 12 | 36 | 160,778,520 | 4,466,070 |
| 早川町 | 0 | 0 | 0 | 0 | 0 |
| 身延町 | 16 | 4 | 20 | 94,774,500 | 4,738,725 |
| 南部町 | 5 | 2 | 7 | 41,151,510 | 5,878,787 |
| 昭和町 | 13 | 4 | 17 | 73,899,120 | 4,347,007 |
| 道志村 | 2 | 1 | 3 | 16,504,400 | 5,501,467 |
| 西桂町 | 1 | 1 | 2 | 9,713,380 | 4,856,690 |
| 忍野村 | 7 | 4 | 11 | 55,672,950 | 5,061,177 |
| 山中湖村 | 8 | 2 | 10 | 45,940,460 | 4,594,046 |
| 鳴沢村 | 5 | 0 | 5 | 24,242,770 | 4,848,554 |
| 小菅村 | 1 | 0 | 1 | 2,968,830 | 2,968,830 |
| 丹波山村 | 2 | 0 | 2 | 5,409,470 | 2,704,735 |
| 富士河口湖町 | 27 | 6 | 33 | 145,840,130 | 4,419,398 |
| 市川三郷町 | 13 | 7 | 20 | 97,930,580 | 4,896,529 |
| 富士川町 | 17 | 5 | 22 | 107,352,020 | 4,879,637 |
| 医師国保 | 2 | 0 | 2 | 14,444,220 | 7,222,110 |
| 中北医療圏 | 342 | 138 | 480 | 2,271,325,020 | 4,731,927 |
| 峡東医療圏 | 80 | 50 | 130 | 646,429,130 | 4,972,532 |
| 峡南医療圏 | 51 | 18 | 69 | 341,208,610 | 4,945,052 |
| 富士・東部医療圏 | 173 | 77 | 250 | 1,165,498,250 | 4,661,993 |

出典：KDB（厚労省出力様式_様式2-2_人工透析患者一覧表）





25. 保険者別人工透析人数及び医療費 【後期】

令和6年度

《透析の状況》

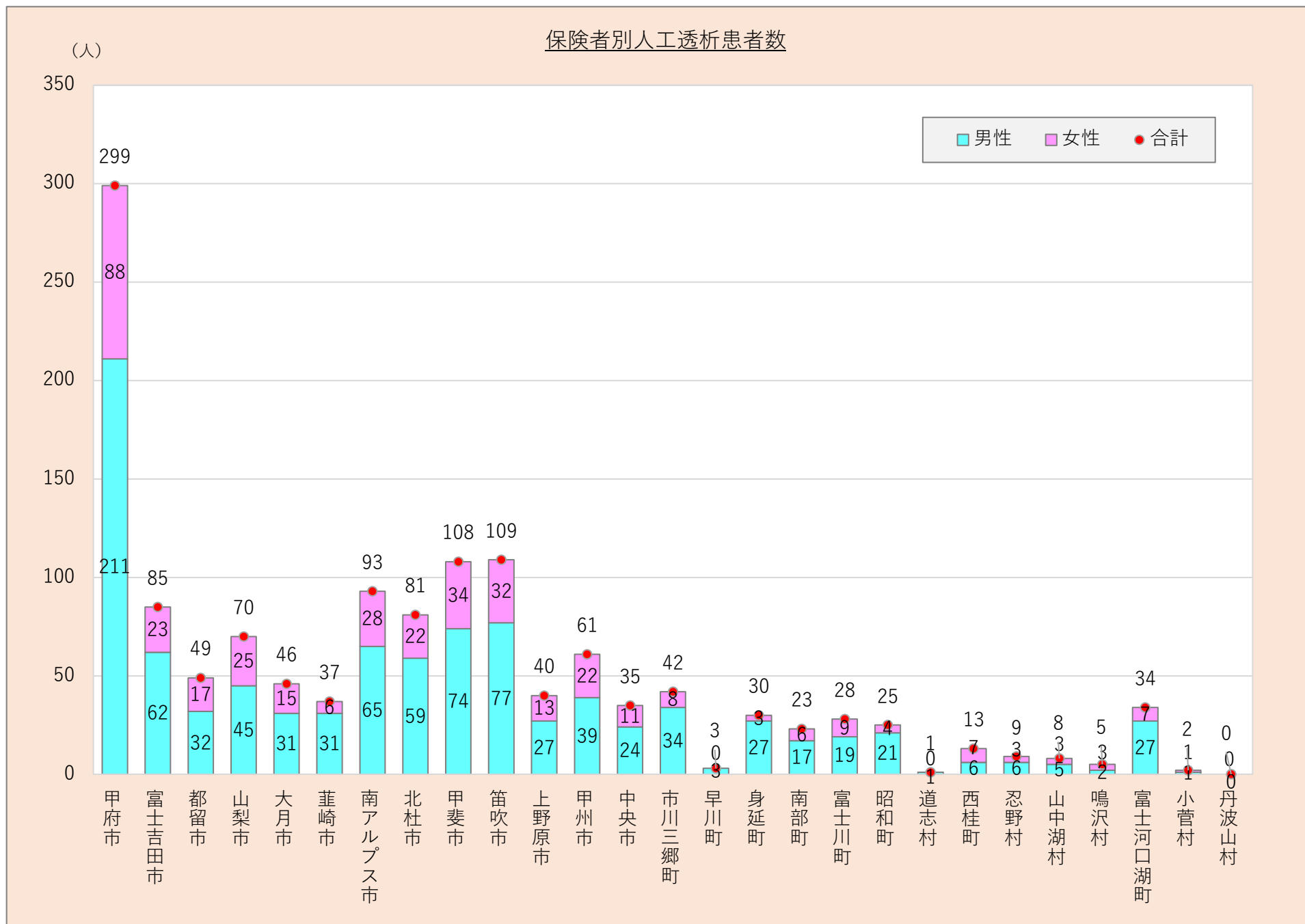
人工透析レセプトの医療費は県全体で66億4千万円

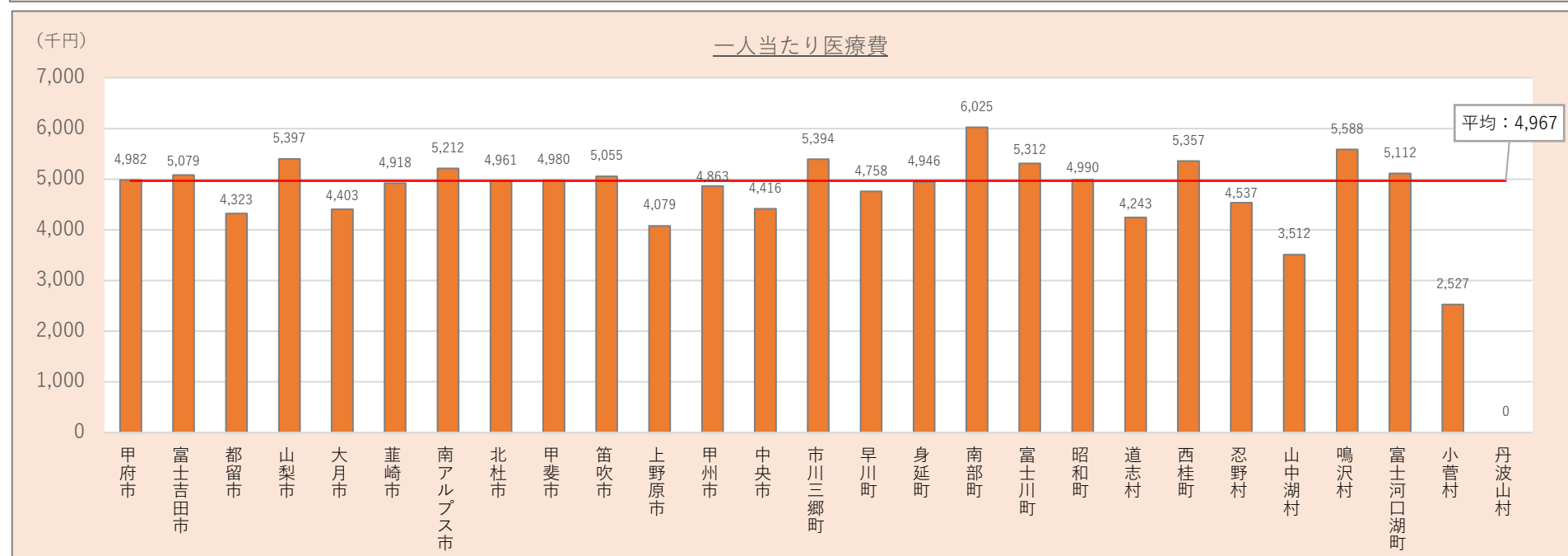
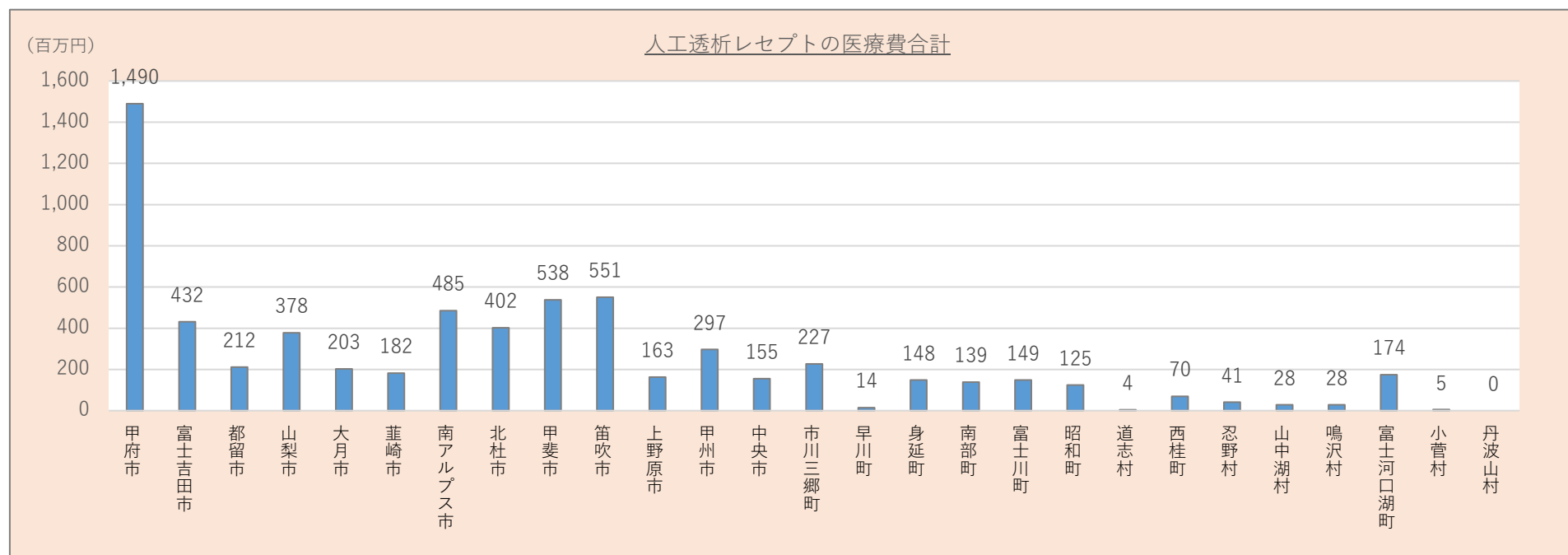
広域連合の人工透析レセプトの合計医療費は6,636,226,590円で、1人あたり医療費は4,967,235円となっています。

| 保険者名 | (人) | | | (円) | (円) |
|----------|-----|-----|-------|----------------|-----------|
| | 男性 | 女性 | 合計 | 人工透析レセプトの医療費合計 | 一人当たり医療費 |
| 広域連合 | 946 | 390 | 1,336 | 6,636,226,590 | 4,967,235 |
| 甲府市 | 211 | 88 | 299 | 1,489,698,420 | 4,982,269 |
| 富士吉田市 | 62 | 23 | 85 | 431,743,270 | 5,079,333 |
| 都留市 | 32 | 17 | 49 | 211,804,980 | 4,322,551 |
| 山梨市 | 45 | 25 | 70 | 377,810,260 | 5,397,289 |
| 大月市 | 31 | 15 | 46 | 202,542,550 | 4,403,099 |
| 韮崎市 | 31 | 6 | 37 | 181,982,580 | 4,918,448 |
| 南アルプス市 | 65 | 28 | 93 | 484,751,200 | 5,212,378 |
| 北杜市 | 59 | 22 | 81 | 401,841,960 | 4,961,012 |
| 甲斐市 | 74 | 34 | 108 | 537,837,000 | 4,979,972 |
| 笛吹市 | 77 | 32 | 109 | 550,973,150 | 5,054,800 |
| 上野原市 | 27 | 13 | 40 | 163,161,570 | 4,079,039 |
| 甲州市 | 39 | 22 | 61 | 296,669,870 | 4,863,440 |
| 中央市 | 24 | 11 | 35 | 154,548,160 | 4,415,662 |
| 市川三郷町 | 34 | 8 | 42 | 226,542,850 | 5,393,877 |
| 早川町 | 3 | 0 | 3 | 14,275,300 | 4,758,433 |
| 身延町 | 27 | 3 | 30 | 148,375,100 | 4,945,837 |
| 南部町 | 17 | 6 | 23 | 138,565,580 | 6,024,590 |
| 富士川町 | 19 | 9 | 28 | 148,736,490 | 5,312,018 |
| 昭和町 | 21 | 4 | 25 | 124,754,970 | 4,990,199 |
| 道志村 | 1 | 0 | 1 | 4,242,960 | 4,242,960 |
| 西桂町 | 6 | 7 | 13 | 69,639,550 | 5,356,888 |
| 忍野村 | 6 | 3 | 9 | 40,834,860 | 4,537,207 |
| 山中湖村 | 5 | 3 | 8 | 28,099,720 | 3,512,465 |
| 鳴沢村 | 2 | 3 | 5 | 27,938,810 | 5,587,762 |
| 富士河口湖町 | 27 | 7 | 34 | 173,800,790 | 5,111,788 |
| 小菅村 | 1 | 1 | 2 | 5,054,640 | 2,527,320 |
| 丹波山村 | 0 | 0 | 0 | 0 | 0 |
| 中北医療圏 | 485 | 193 | 678 | 3,375,414,290 | 4,978,487 |
| 峡東医療圏 | 161 | 79 | 240 | 1,225,453,280 | 5,106,055 |
| 峡南医療圏 | 100 | 26 | 126 | 676,495,320 | 5,369,010 |
| 富士・東部医療圏 | 200 | 92 | 292 | 1,358,863,700 | 4,653,643 |

※65歳～74歳で特例的に後期高齢者医療制度加入者も含む

出典：KDB（厚労省出力様式_様式2-2_人工透析患者一覧表）

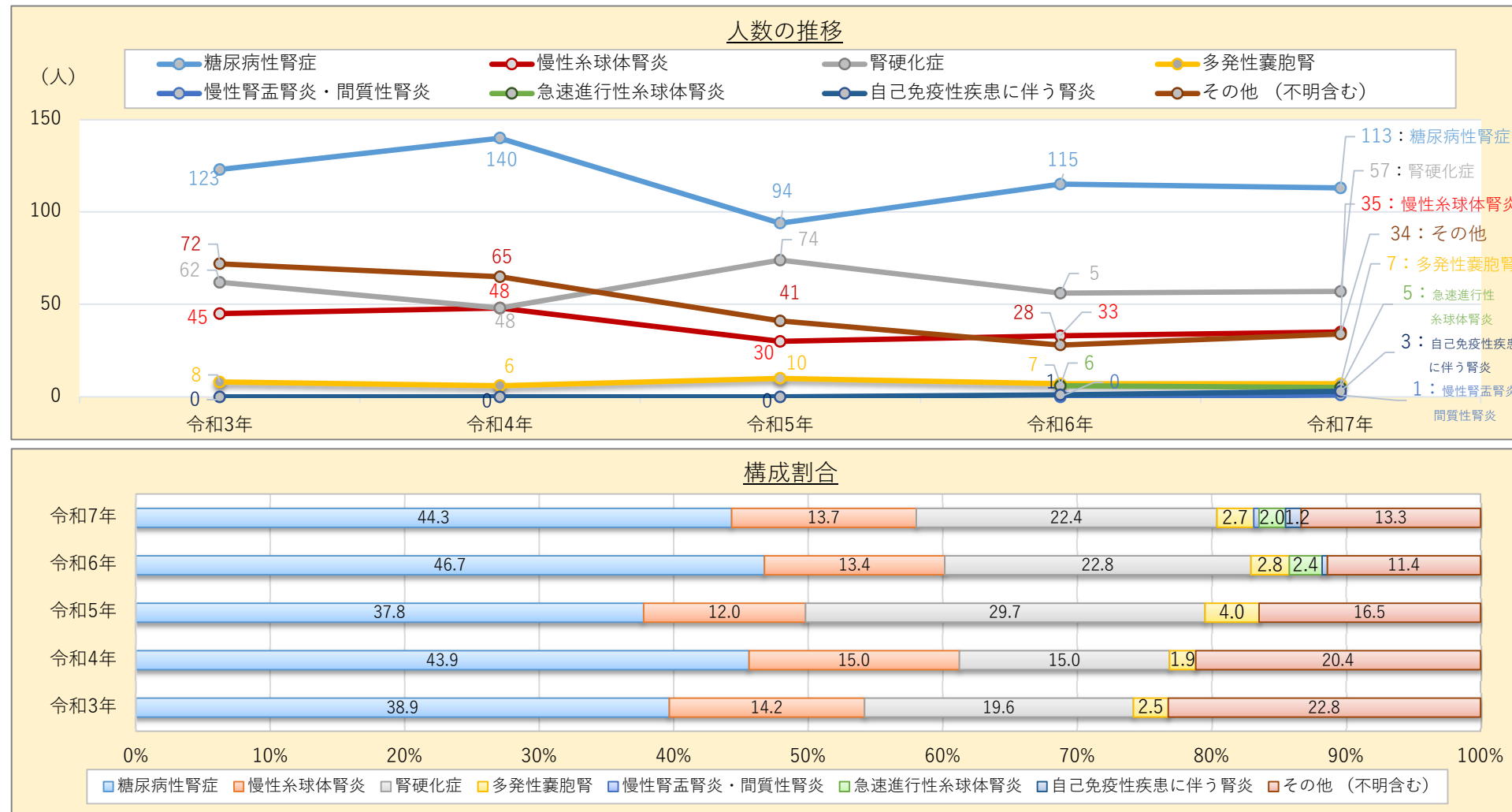




26-1. 年別 人工透析新規導入者 原疾患状況 【山梨県全体】

人工透析新規導入者原疾患の44.3%は糖尿病性腎症

令和7年の人工透析新規導入者は255人おり、そのうちの約44%が糖尿病性腎症が原疾患となっています。
新規透析患者は減少傾向でしたが、過去2年と比較すると増加となっています。



| 年 | 令和3年 | 令和4年 | 令和5年 | 令和6年 | 令和7年 |
|------|------|------|------|------|------|
| 合計人数 | 316 | 319 | 249 | 246 | 255 |

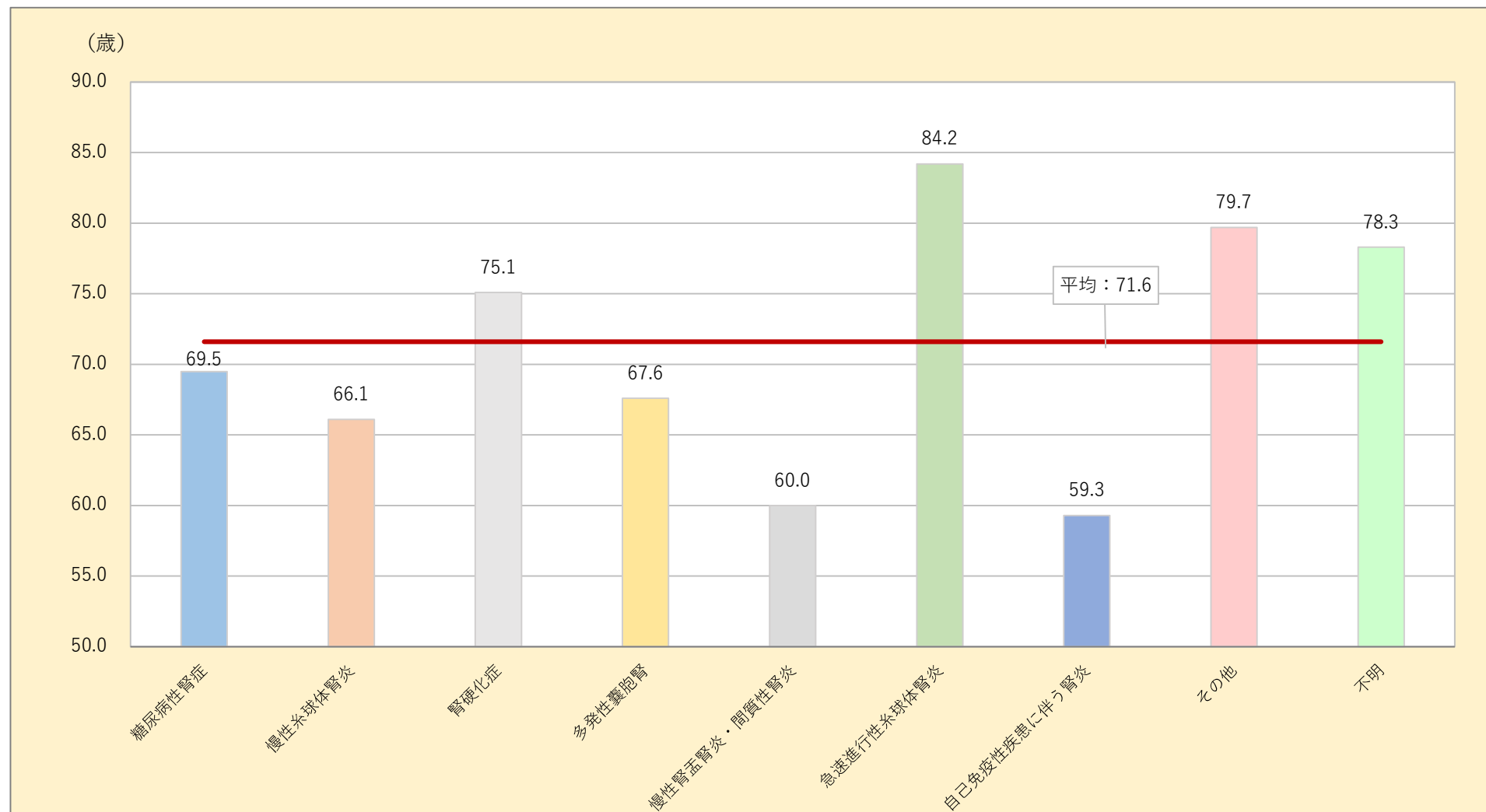
※データは、1月-12月ベース

出典：山梨透析研究会統計7年

26-2. 令和7年 人工透析導入平均年齢原疾患別一覧 【山梨県全体】

透析導入の平均年齢は、71.6歳

透析導入年齢の最も早い原疾患は、自己免疫性疾患に伴う腎炎の59.3歳で、最も遅い原疾患は急速進行性糸球体腎炎の84.2歳となっています。



| 年 | 令和3年 | 令和4年 | 令和5年 | 令和6年 | 令和7年 |
|---------|------|------|------|------|------|
| 平均年齢（歳） | 70.4 | 70.7 | 71.2 | 72.8 | 71.6 |

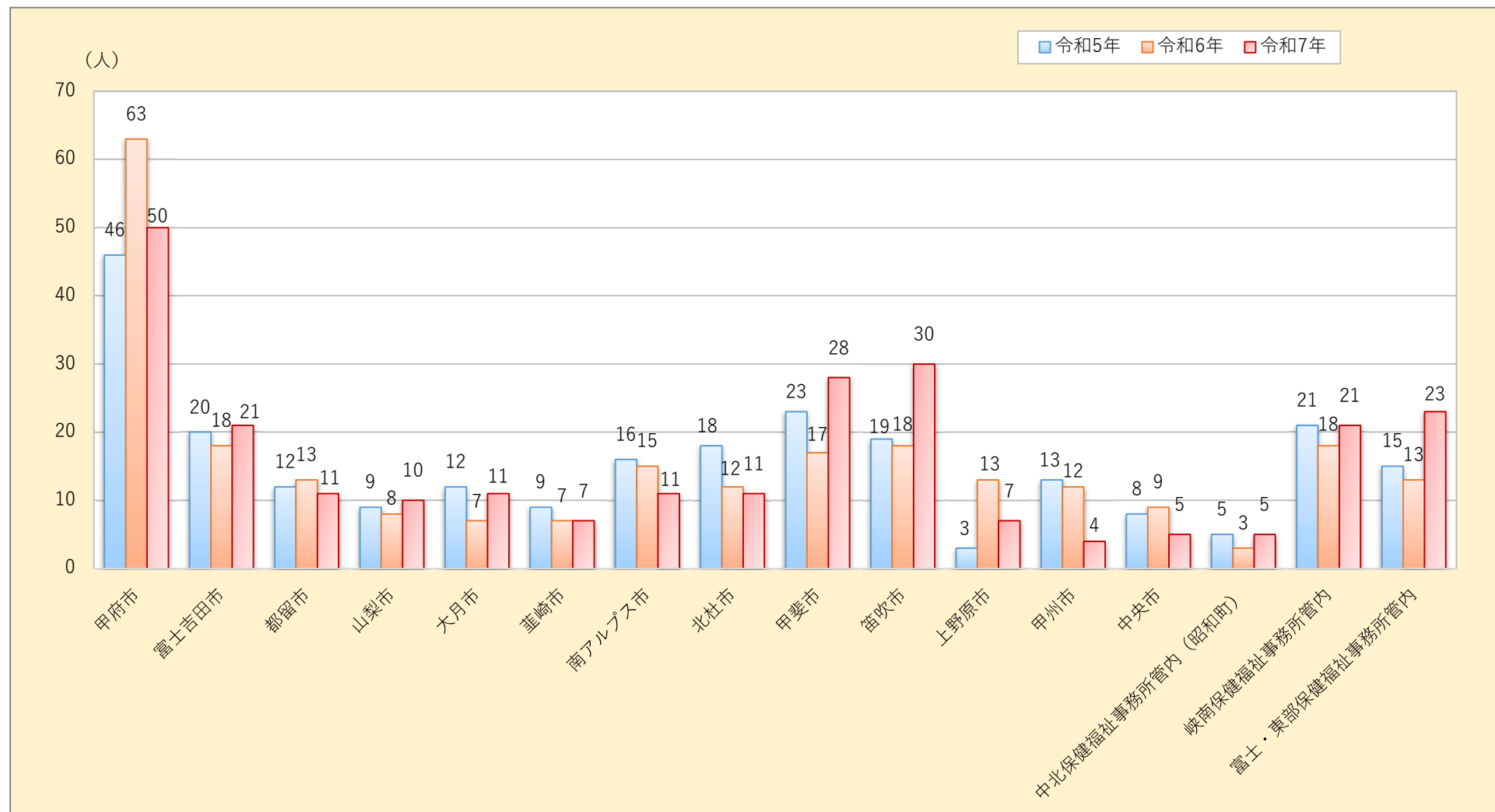
※データは、1月-12月ベース

出典：山梨透析研究会統計R7年

26-3. 人工透析新規導入者 市及び保健福祉事務所管内別の推移 【山梨県全体】

令和7年の新規透析患者数は255人

3年間の推移でみると、各市及び保健福祉事務管内ごとで増減があります。令和6年の合計人数と比較すると9人の増加となっています。



| 年 | 令和3年 | 令和4年 | 令和5年 | 令和6年 | 令和7年 |
|------|------|------|------|------|------|
| 合計人数 | 316 | 319 | 249 | 246 | 255 |

※データは、1月-12月ベース

出典：山梨透析研究会統計R7年

山梨の 国保と後期と介護

山梨県国民健康保険団体連合会

〒400-8587 山梨県甲府市蓬沢1-15-35 山梨県自治会館内

T E L : 055-223-2113

令和8年3月発行