

令和6年度版



山梨の 国保と後期と介護

山梨県国民健康保険団体連合会

はじめに

国民健康保険制度は、昭和34年国民健康保険法の施行以降、昭和36年から国民皆保険体制の中核として地域医療の確保や地域住民の健康増進に貢献してきました。

しかしながら、団塊の世代が後期高齢者となる2025年を迎え、急速な少子高齢化や被用者保険の適用拡大等、国保財政は今後も厳しい状況が続くことが見込まれます。

こうした中で、国においては持続可能な社会保障制度の構築をめざし、全世代型社会保障改革が進められ、医療DX等の様々な取組が行われているところでもあります。

また、令和7年度からは第4期医療費適正化計画や第3期データヘルス計画等の推進を図るため、本会においては「医療・保健・介護・福祉の総合専門機関」として、KDBシステム等を活用した健康・医療・介護情報の分析・評価や保健事業支援・支援評価委員会による助言等の役割が求められています。

こうしたことから、本会では、国民健康保険、後期高齢者医療、介護保険の3地域保険が一体となった予防・健康づくり事業の充実が図れるよう保険者等が行う保健事業支援の一環としてKDBシステム等を活用し、国民健康保険及び後期高齢者医療制度の医療費の動向や特定健診の状況並びに介護保険の状況を取りまとめた令和6年度版「山梨の国保と後期と介護」を作成しました。

保険者におかれましては、本誌をご活用いただくことにより、効果的かつ効率的な保健事業の一助となれば幸いです。

おわりに、本誌の作成に当たり、山梨透析研究会様より県内の人工透析の状況に係るデータを提供いただきましたことに深く感謝申し上げます。

山梨県国民健康保険団体連合会
事務局長 神谷 まろみ

もくじ

はじめに 用語等の説明	1
【国保の状況】	
1-1．年度別 被保険者数の推移	3
1-2．令和5年度 男女別年齢階級別被保険者数	4
2-1．年度別 総医療費の推移	5
2-2．年度別 医科・歯科別総医療費の推移	6
3-1．保険者別 受診率（100人当たり）の状況（入外合計） 令和5年度累計	7
3-2．保険者別 1件当たり医療費の状況（入外合計） 令和5年度累計	8
3-3．保険者別 1人当たり医療費の状況（入外合計） 令和5年度累計	9
3-4．保険者別 要素別の状況（まとめ 順位順）	10
4-1．糖尿病 保険者別受診率（100人当たり）の状況（入外合計） 令和5年度累計	11
4-2．糖尿病 保険者別1件当たり医療費の状況（入外合計） 令和5年度累計	12
4-3．糖尿病 保険者別1人当たり医療費の状況（入外合計） 令和5年度累計	13
4-4．糖尿病 保険者別要素別の状況（まとめ 順位順）	14
5-1．高血圧症 保険者別受診率（100人当たり）の状況（入外合計） 令和5年度累計	15
5-2．高血圧症 保険者別1件当たり医療費の状況（入外合計） 令和5年度累計	16
5-3．高血圧症 保険者別1人当たり医療費の状況（入外合計） 令和5年度累計	17
5-4．高血圧症 保険者別要素別の状況（まとめ 順位順）	18
6-1．脂質異常症 保険者別受診率（100人当たり）の状況（入外合計） 令和5年度累計	19
6-2．脂質異常症 保険者別1件当たり医療費の状況（入外合計） 令和5年度累計	20
6-3．脂質異常症 保険者別1人当たり医療費の状況（入外合計） 令和5年度累計	21
6-4．脂質異常症 保険者別要素別の状況（まとめ 順位順）	22
7-1．虚血性心疾患 保険者別受診率（100人当たり）の状況（入外合計） 令和5年度累計	23
7-2．虚血性心疾患 保険者別1件当たり医療費の状況（入外合計） 令和5年度累計	24
7-3．虚血性心疾患 保険者別1人当たり医療費の状況（入外合計） 令和5年度累計	25
7-4．虚血性心疾患 保険者別要素別の状況（まとめ 順位順）	26
8-1．脳梗塞 保険者別受診率（100人当たり）の状況（入外合計） 令和5年度累計	27
8-2．脳梗塞 保険者別1件当たり医療費の状況（入外合計） 令和5年度累計	28
8-3．脳梗塞 保険者別1人当たり医療費の状況（入外合計） 令和5年度累計	29
8-4．脳梗塞 保険者別要素別の状況（まとめ 順位順）	30
9-1．特定健診 年度別受診率の推移	31
9-2．特定健診 保険者別受診率（100人当たり）の状況	32
10-1．令和5年度 健診受診者及び未受診者の1人当たり医療費の状況	33
10-2．令和5年度 健診受診と医療機関受診の状況	34
11-1．年度別 メタボリックシンドローム予備群の推移	35
11-2．保険者別 メタボリックシンドローム予備群の状況 令和5年度累計	36
12-1．年度別 メタボリックシンドローム該当者の推移	37
12-2．保険者別 メタボリックシンドローム該当者の状況 令和5年度累計	38
【後期の状況】	
13-1．年度別 被保険者数の推移	39
13-2．令和5年度 男女別年齢階級別被保険者数	40
14-1．年度別 総医療費の推移	41
14-2．年度別 医科・歯科別総医療費の推移	42

15-1. 保険者別 受診率（100人当たり）の状況（入外合計） 令和5年度累計	43
15-2. 保険者別 1件当たり医療費の状況（入外合計） 令和5年度累計	44
15-3. 保険者別 1人当たり医療費の状況（入外合計） 令和5年度累計	45
15-4. 保険者別 要素別の状況（まとめ 順位順）	46
16-1. 糖尿病 保険者別受診率（100人当たり）の状況（入外合計） 令和5年度累計	47
16-2. 糖尿病 保険者別1件当たり医療費の状況（入外合計） 令和5年度累計	48
16-3. 糖尿病 保険者別1人当たり医療費の状況（入外合計） 令和5年度累計	49
16-4. 糖尿病 保険者別要素別の状況（まとめ 順位順）	50
17-1. 高血圧症 保険者別受診率（100人当たり）の状況（入外合計） 令和5年度累計	51
17-2. 高血圧症 保険者別1件当たり医療費の状況（入外合計） 令和5年度累計	52
17-3. 高血圧症 保険者別1人当たり医療費の状況（入外合計） 令和5年度累計	53
17-4. 高血圧症 保険者別要素別の状況（まとめ 順位順）	54
18-1. 脂質異常症 保険者別受診率（100人当たり）の状況（入外合計） 令和5年度累計	55
18-2. 脂質異常症 保険者別1件当たり医療費の状況（入外合計） 令和5年度累計	56
18-3. 脂質異常症 保険者別1人当たり医療費の状況（入外合計） 令和5年度累計	57
18-4. 脂質異常症 保険者別要素別の状況（まとめ 順位順）	58
19-1. 虚血性心疾患 保険者別受診率（100人当たり）の状況（入外合計） 令和5年度累計	59
19-2. 虚血性心疾患 保険者別1件当たり医療費の状況（入外合計） 令和5年度累計	60
19-3. 虚血性心疾患 保険者別1人当たり医療費の状況（入外合計） 令和5年度累計	61
19-4. 虚血性心疾患 保険者別要素別の状況（まとめ 順位順）	62
20-1. 脳梗塞 保険者別受診率（100人当たり）の状況（入外合計） 令和5年度累計	63
20-2. 脳梗塞 保険者別1件当たり医療費の状況（入外合計） 令和5年度累計	64
20-3. 脳梗塞 保険者別1人当たり医療費の状況（入外合計） 令和5年度累計	65
20-4. 脳梗塞 保険者別要素別の状況（まとめ 順位順）	66

【介護の状況】

21. 年度別 介護認定者数と受給者数の推移	67
22-1. 年度別 介護給付件数の推移	68
22-2. 年度別 介護給付費の推移	69
22-3. 年度別 1件当たり給付費の推移	70
22-4. 保険者別 受給者1人当たり費用額の状況 令和5年度累計	71
23-1. 年度別 介護認定者の有病状況の推移	72
23-2. 介護1号認定者の介護度別有病状況 令和5年度累計	73
23-3. 介護2号認定者の介護度別有病状況 令和5年度累計	74

≪人工透析の状況≫

24. 保険者別人工透析人数及び医療費 【国保】	75
25. 保険者別人工透析人数及び医療費 【後期】	78
26-1. 年別 人工透析新規導入者 原疾患状況 【山梨県全体】	81
26-2. 令和6年 人工透析導入平均年齢原疾患別一覧 【山梨県全体】	82
26-3. 人工透析新規導入者 市及び保健福祉事務所管内別の推移 【山梨県全体】	83

－用語等の説明－

1. 基礎データ

- (1) K D B（国保データベース）システム
- (2) 山梨透析研究会提供データ

2. 用語の説明

- (1) 受診率 = 件数／被保険者数×100
- (2) 1件当たり医療費 = 医療費／件数
- (3) 1人当たり医療費 = 医療費／被保険者数
- (4) 特定健診受診率 = 特定健診受診者数／特定健診対象者数
- (5) 受給者1人当たり費用額 = 費用額／受給者数

(6) メタボリックシンドロームの診断基準

- ①腹囲リスク：内臓脂肪面積が100cm²以上または、腹囲が男性85cm以上、女性90cm以上
 - ②血圧リスク：収縮期血圧130mmHg以上または拡張期血圧85mmHg以上または高血圧に対する薬剤治療あり
 - ③糖代謝リスク：空腹時血糖110mg/dl以上または空腹時の検査値がない場合はHbA1c6.0%以上または糖尿病に対する薬剤治療あり
 - ④脂質リスク：中性脂肪150mg/dl以上またはHDLコレステロール40mg/dl未満または脂質異常症に対する薬剤治療あり
- ・予備群の判定基準：①でかつ②～④のうち「1つ」当てはまるもの。
 - ・該当者の判定基準：①でかつ②～④のうち「2つ以上」当てはまるもの。

(7) KDBシステム

国保データベース（KDB）システムは、国保連合会が保険者の委託を受けて行う各種制度の審査支払業務及び保険者事務共同電算業務を通じて管理する「特定健診・特定保健指導」、「医療（後期高齢者医療含む）」、「介護保険」等に係る情報を利活用し、統計情報等を保険者向けに情報提供することで、保険者の効率的かつ効果的な保健事業の実施をサポートすることを目的に構築されたシステム。

3. 本統計資料について

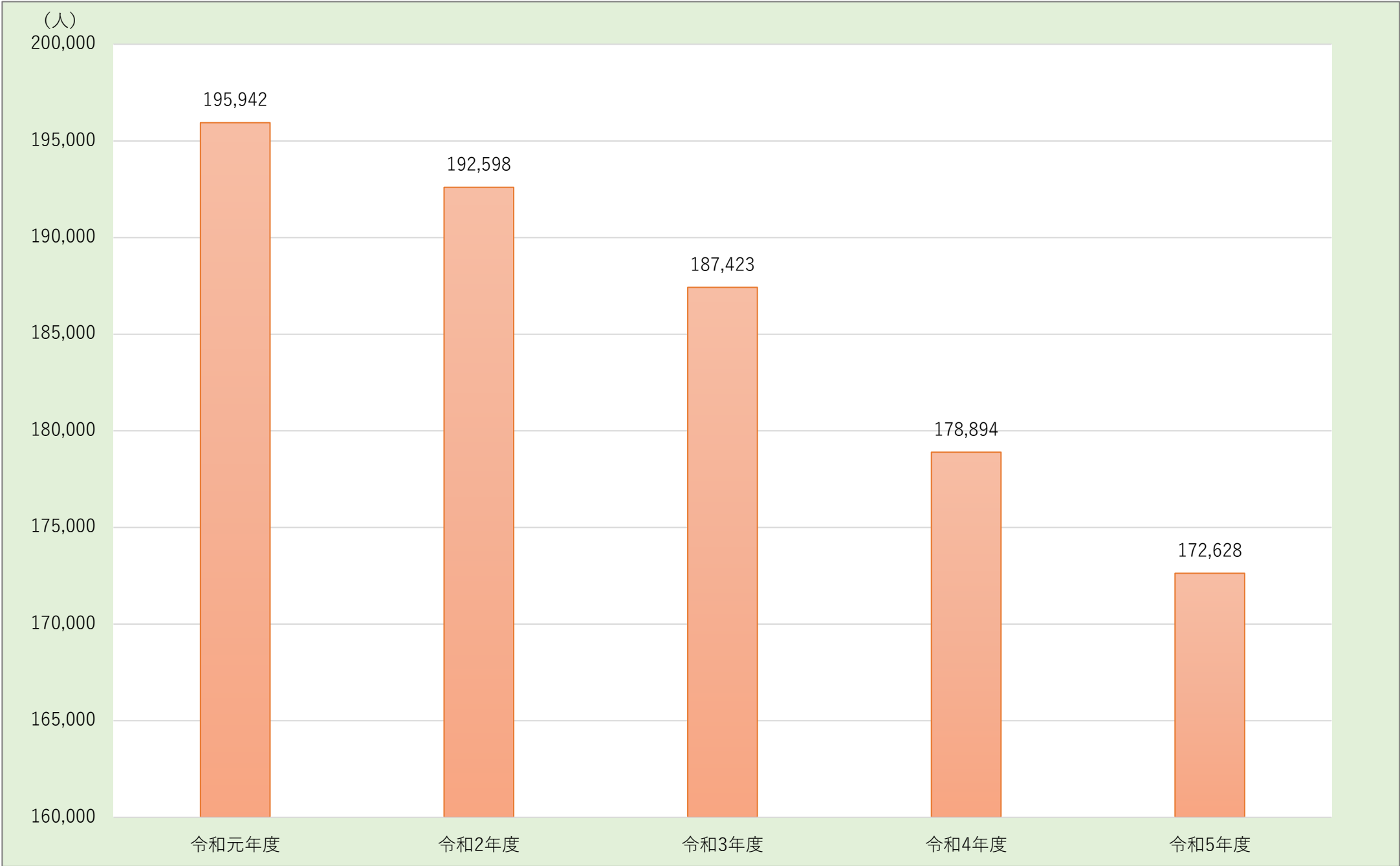
- (1) この統計資料は、資料に特に理のないものは、年度累計で作成している。
- (2) 各資料の医療費に係るもので、出典元がKDBシステムとなっているものは、医科、歯科分及び医科・歯科レセプトに紐づいた調剤レセプト分も含んだ医療費である。
- (3) 被保険者（受給者）数で「毎年度3月末時点」と記載のあるものは、この月の被保険者（受給者）数を使用し受診率等を算出しているためである。
これはKDBシステムの集計要件上、年度累計時は直近月の値（被保険者数）を出力する仕様となっているためである。
- (4) 資料NO26-1～3. については、山梨透析研究会より県全体に係るデータを提供いただきグラフ化している。



1-1. 国民健康保険 年度別 被保険者数の推移

国民健康保険被保険者数は17.3万人

令和5年度における国保被保険者数は172,628人となっています。国保被保険者数は、令和元年度と比較すると約2.3万人減少しています。



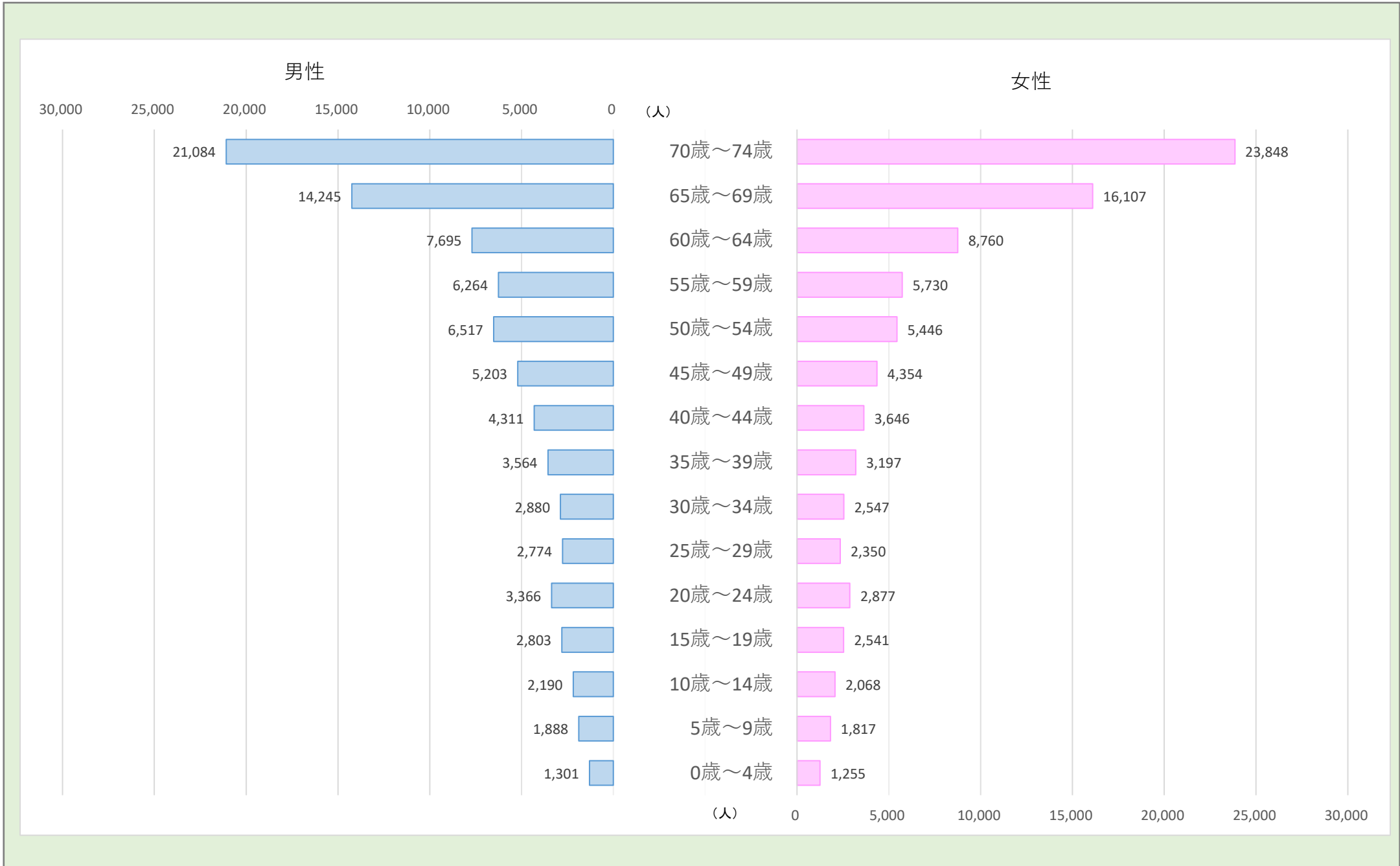
※被保険者数は、毎年度3月末時点の被保険者数である。

出典：KDB（市区町村別データ）

1-2. 令和5年度 男女別年齢階級別被保険者数

60歳以上の国民健康保険加入者は全加入者の53%

男女別年齢別被保険者数は、男女とも60歳から74歳までの被保険者が50%以上を占め、その中でも70歳から74歳までが男性21,084人、女性23,848人と最も多くなっています。



※被保険者数は、毎年度3月末時点の被保険者数である。

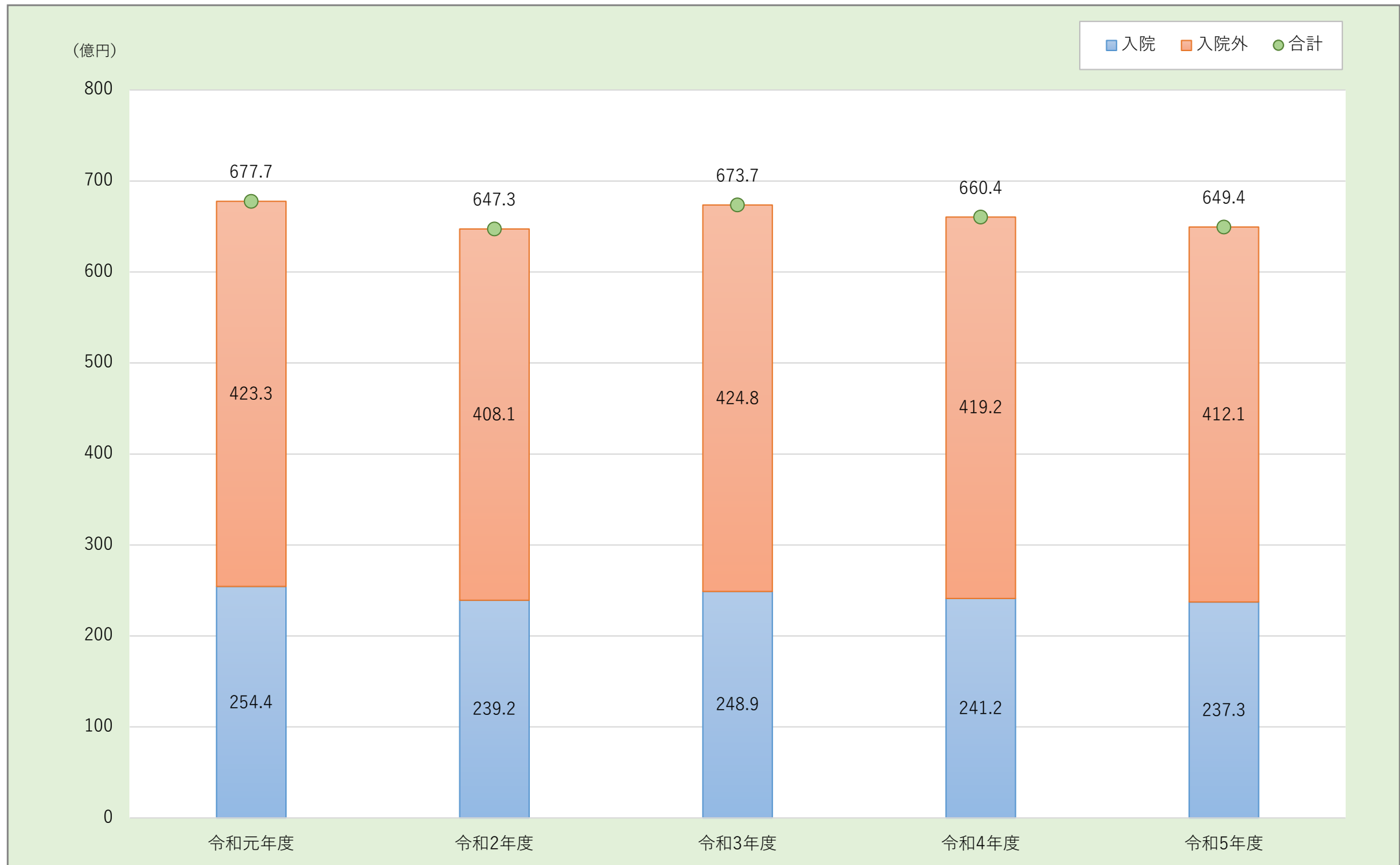
出典：KDB（地域全体像の把握__人口及び被保険者の状況）

2-1. 年度別 総医療費の推移

【国保の状況】

国民健康保険総医療費649億円（月平均54億円）

令和5年度における総医療費は入院237億円、入院外412億円で総額649億円となっています。前年度と比較すると総医療費が11億円減少しています。



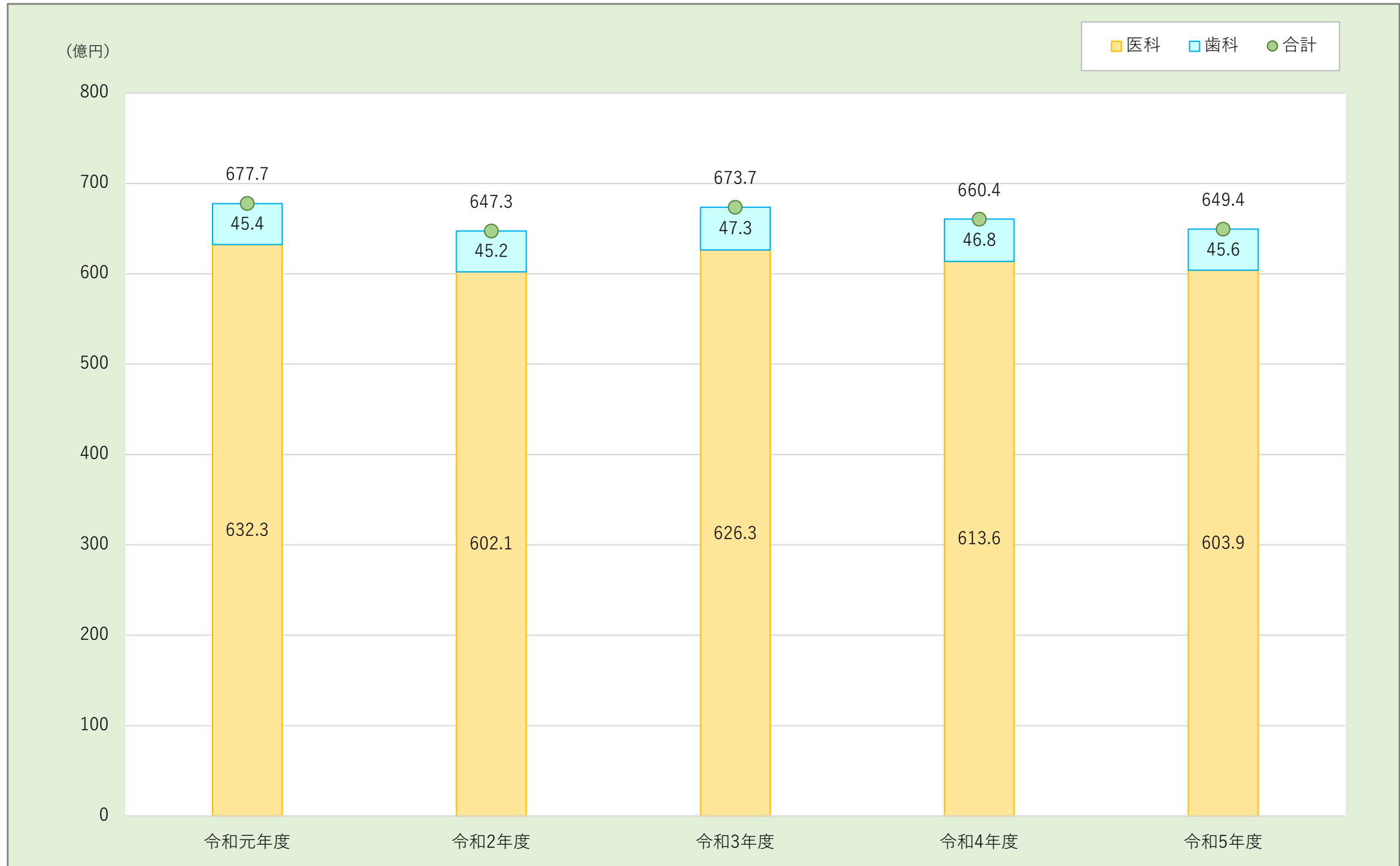
出典：KDB（市区町村別データ）

2-2. 年度別 医科・歯科別 総医療費の推移

【国保の状況】

医科医療費604億円、歯科医療費46億円

令和5年度における医科の医療費は604億円、歯科の医療費は46億円となっています。前年度と比較すると医科・歯科共に減少しています。



出典：KDB（市区町村別データ）

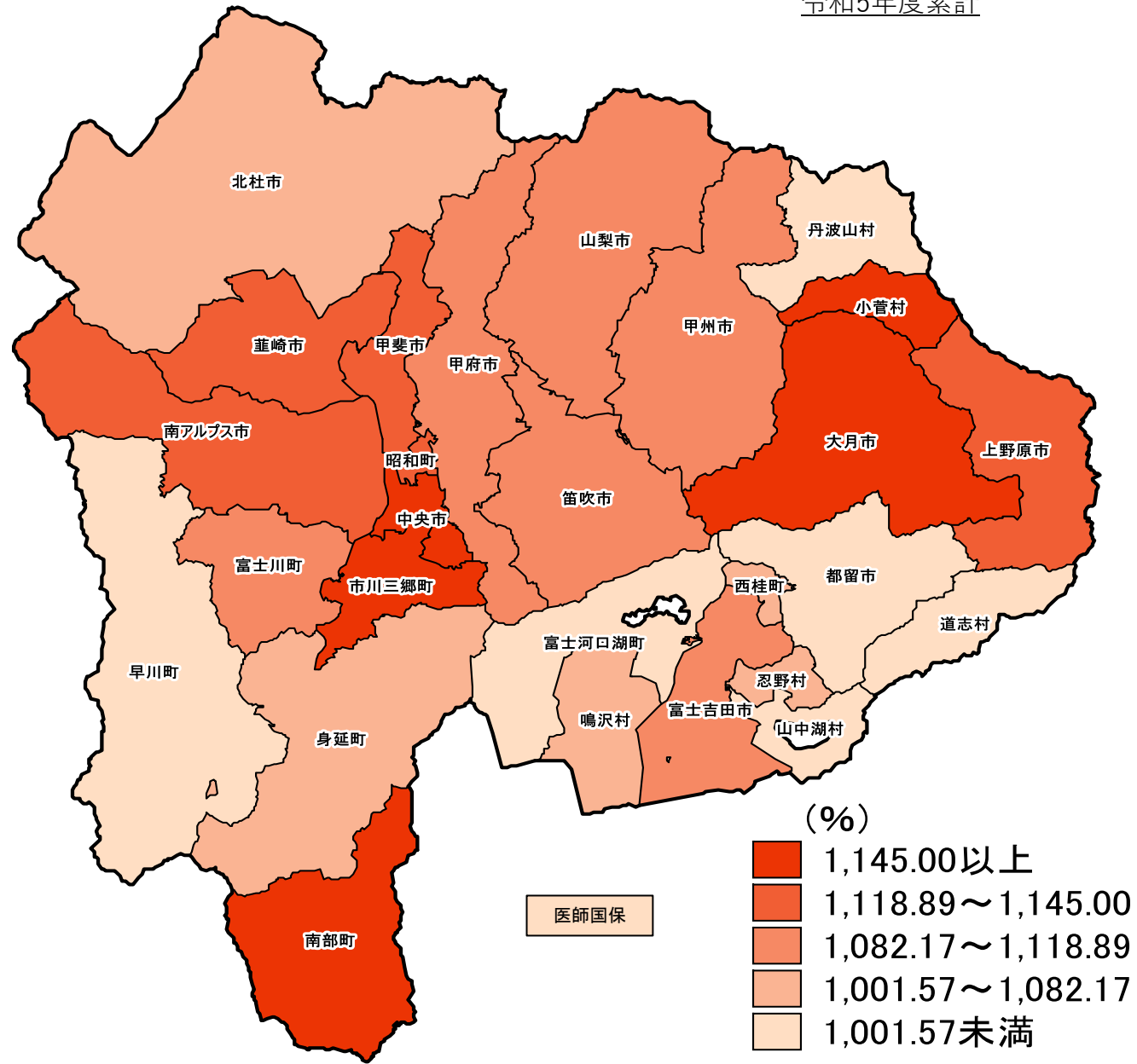
3-1. 保険者別 受診率（100人当たり）の状況（入外合計）

【国保の状況】

受診率（100人当たり）の県平均は1,095.20%（年間11.0回）

受診率の県平均は1,095.20%です。最も高い市町村が1,214.71%（12.1回）、最も低い市町村が862.12%（8.6回）で市町村差は352.59%（3.5回）となっています。

令和5年度累計



保険者名等	(%) 受診率	(%) 県との比較
山梨県	1,095.20	1.000
中北医療圏	1,106.07	1.010
甲府市	1,094.55	0.999
韮崎市	1,135.69	1.037
南アルプス市	1,143.29	1.044
北杜市	1,001.57	0.915
甲斐市	1,134.24	1.036
中央市	1,214.71	1.109
昭和町	1,119.30	1.022
峡東医療圏	1,107.67	1.011
山梨市	1,082.17	0.988
笛吹市	1,115.82	1.019
甲州市	1,117.93	1.021
峡南医療圏	1,113.20	1.016
早川町	999.48	0.913
身延町	1,033.89	0.944
南部町	1,191.26	1.088
市川三郷町	1,145.16	1.046
富士川町	1,110.95	1.014
富士・東部医療圏	1,049.96	0.959
富士吉田市	1,083.16	0.989
都留市	938.73	0.857
大月市	1,159.45	1.059
上野原市	1,118.89	1.022
道志村	862.12	0.787
西桂町	1,036.86	0.947
忍野村	1,025.15	0.936
山中湖村	989.70	0.904
鳴沢村	1,030.78	0.941
小菅村	1,145.00	1.045
丹波山村	937.09	0.856
富士河口湖町	989.92	0.904
医師国保組合	851.77	0.778

※比較は県を基準とした数値を上回ったものを赤字で表示。

※山梨県に組合は含まれていません。

※受診率 = 件数（年度累計） / 被保険者数（R6.3月末時点） × 100

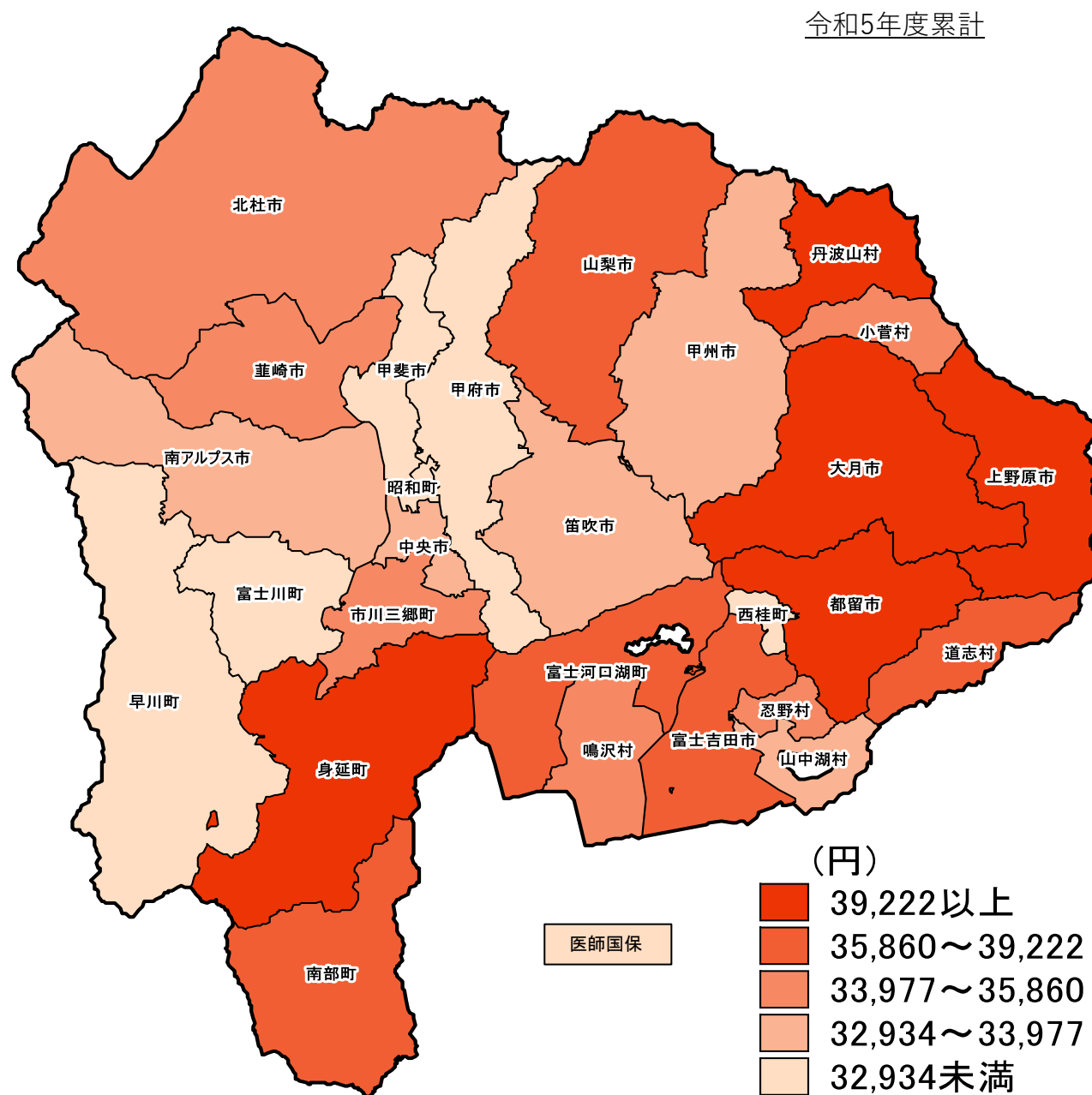
出典：KDB（市区町村別データ）

3-2. 保険者別 1件当たり医療費の状況（入外合計）

【国保の状況】

1件当たりの医療費の県平均は34,511円

1件当たりの医療費の県平均は34,511円です。最も高い市町村が47,682円、最も低い市町村が31,352円で市町村差は16,330円となります。



保険者名等	(円)	(%)
山梨県	34,511	1.000
中北医療圏	33,103	0.959
甲府市	32,857	0.952
韮崎市	35,678	1.034
南アルプス市	32,934	0.954
北杜市	34,260	0.993
甲斐市	32,169	0.932
中央市	33,545	0.972
昭和町	31,352	0.908
峡東医療圏	33,971	0.984
山梨市	35,954	1.042
笛吹市	33,047	0.958
甲州市	33,796	0.979
峡南医療圏	35,769	1.036
早川町	31,995	0.927
身延町	42,247	1.224
南部町	35,860	1.039
市川三郷町	33,977	0.985
富士川町	32,904	0.953
富士・東部医療圏	38,578	1.118
富士吉田市	37,952	1.100
都留市	43,761	1.268
大月市	39,222	1.137
上野原市	40,148	1.163
道志村	38,132	1.105
西桂町	32,682	0.947
忍野村	34,870	1.010
山中湖村	33,152	0.961
鳴沢村	34,887	1.011
小菅村	35,409	1.026
丹波山村	47,682	1.382
富士河口湖町	36,383	1.054
医師国保組合	24,418	0.708

※比較は県を基準とした数値を上回ったものを赤字で表示。

※山梨県に組合は含まれていません。

1件当たり医療費 = 医療費（年度累計） / 件数（年間累計）

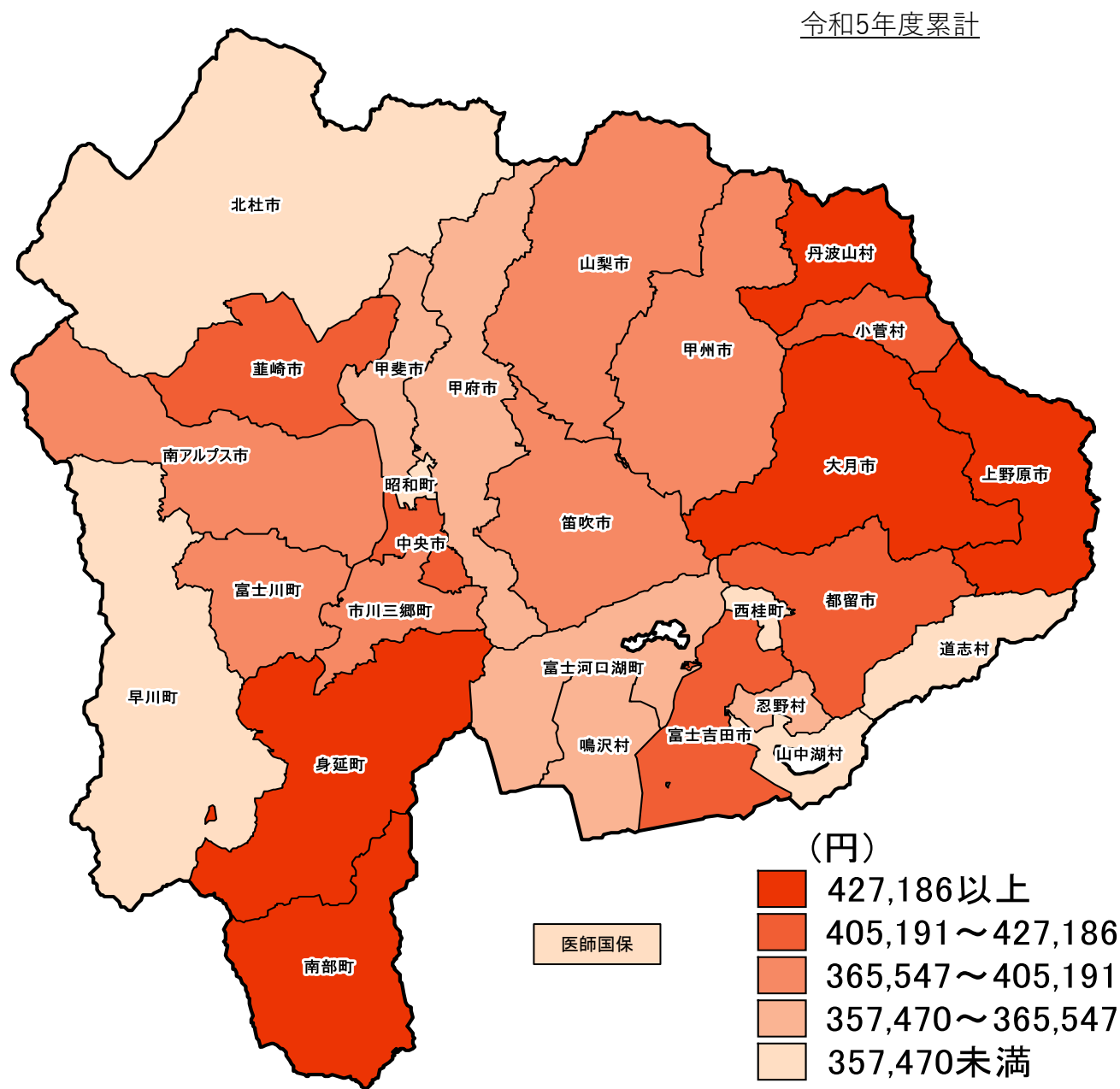
出典：KDB（市区町村別データ）

3-3. 保険者別 1人当たり医療費の状況（入外合計）

【国保の状況】

1人当たり医療費の県平均は377,964円

1人当たりの医療費の県平均は377,964円です。最も高い市町村が454,758円、最も低い市町村が319,782円で市町村差は134,976円となります。



保険者名等	1人当たり医療費 (円)	県との比較 (%)
山梨県	377,964	1.000
中北医療圏	366,140	0.969
甲府市	359,638	0.952
斐崎市	405,191	1.072
南アルプス市	376,529	0.996
北杜市	343,137	0.908
甲斐市	364,878	0.965
中央市	407,472	1.078
昭和町	350,917	0.928
峡東医療圏	376,283	0.996
山梨市	389,084	1.029
笛吹市	368,740	0.976
甲州市	377,819	1.000
峡南医療圏	398,182	1.053
早川町	319,782	0.846
身延町	436,793	1.156
南部町	427,186	1.130
市川三郷町	389,086	1.029
富士川町	365,547	0.967
富士・東部医療圏	405,051	1.072
富士吉田市	411,075	1.088
都留市	410,798	1.087
大月市	454,758	1.203
上野原市	449,216	1.189
道志村	328,748	0.870
西桂町	338,868	0.897
忍野村	357,470	0.946
山中湖村	328,108	0.868
鳴沢村	359,606	0.951
小菅村	405,435	1.073
丹波山村	446,817	1.182
富士河口湖町	360,166	0.953
医師国保組合	207,985	0.550

※比較は県を基準とした数値を上回ったものを赤字で表示。

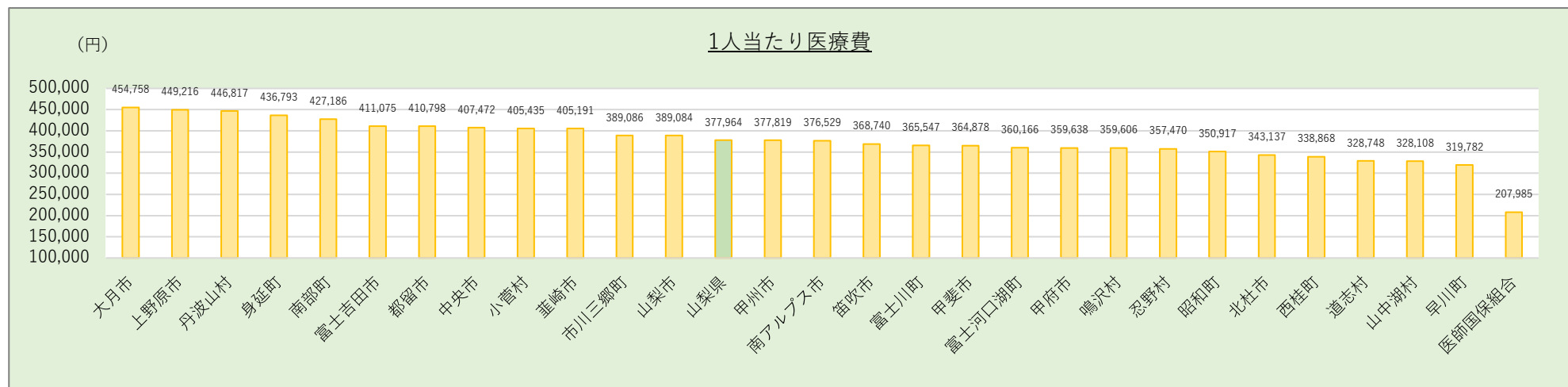
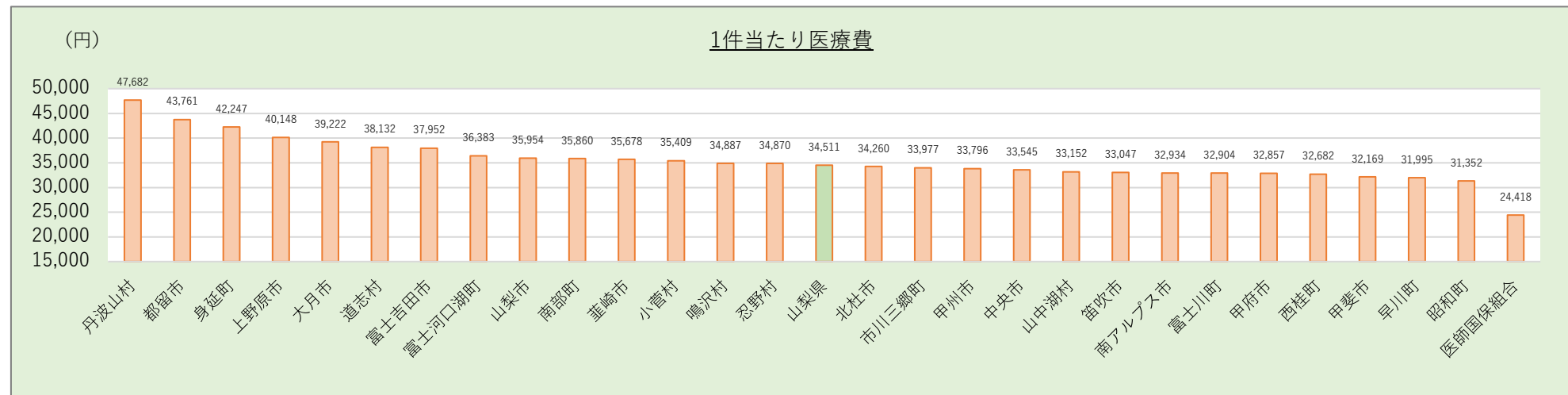
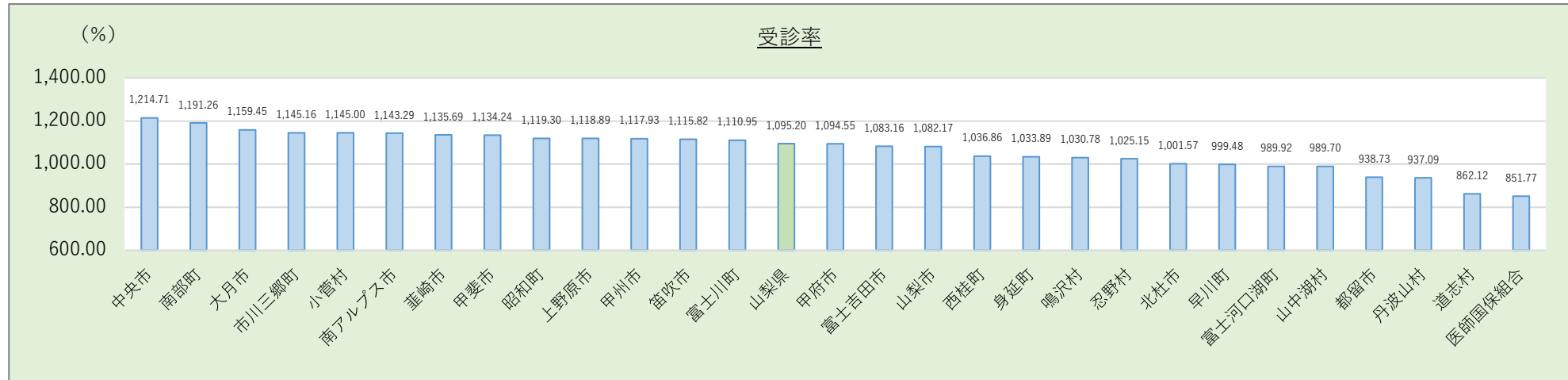
※山梨県に組合は含まれていません。

1人当たり医療費 = 医療費（年度累計） / 被保険者数（R6.3月末時点）

出典：KDB（市区町村別データ）

3-4. 保険者別 要素別の状況 (まとめ 順位順)

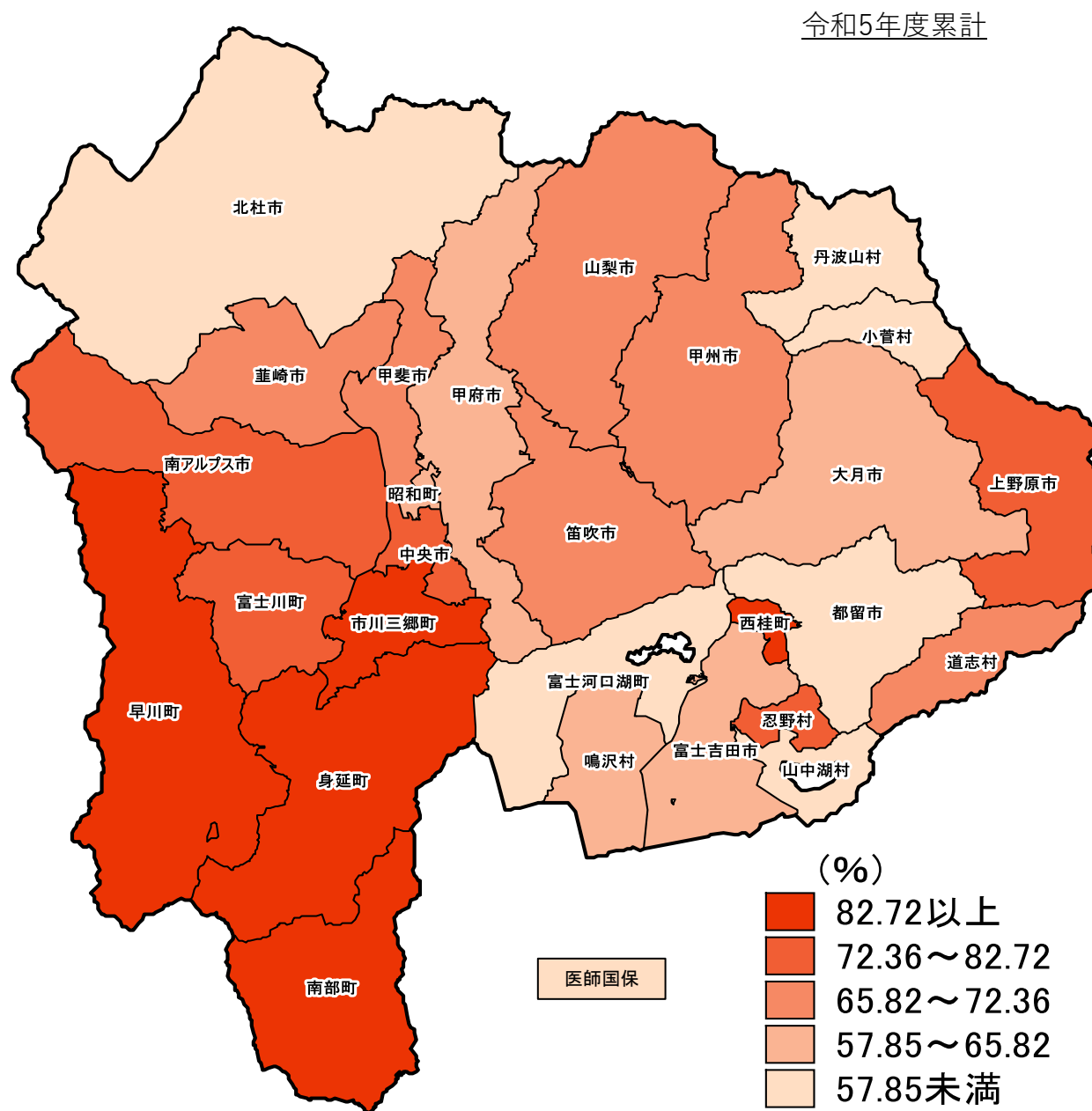
【国保の状況】



4-1. 糖尿病 保険者別受診率（100人当たり）の状況（入外合計）

糖尿病受診率の県平均は66.09%

受診率の県平均は66.09%です。最も高い市町村が95.86%、最も低い市町村が40.00%で市町村差は55.86%となっています。



保険者名等	受診率 (%)	県との比較 (%)
山梨県	66.09	1.000
中北医療圏	65.90	0.997
甲府市	59.78	0.905
韭崎市	70.68	1.069
南アルプス市	75.91	1.149
北杜市	53.33	0.807
甲斐市	70.69	1.070
中央市	72.36	1.095
昭和町	58.52	0.885
峡東医療圏	68.07	1.030
山梨市	70.85	1.072
笛吹市	67.21	1.017
甲州市	66.14	1.001
峡南医療圏	85.00	1.286
早川町	82.72	1.252
身延町	86.40	1.307
南部町	95.86	1.450
市川三郷町	87.39	1.322
富士川町	72.60	1.098
富士・東部医療圏	62.12	0.940
富士吉田市	65.17	0.986
都留市	57.20	0.865
大月市	65.59	0.992
上野原市	72.46	1.096
道志村	65.82	0.996
西桂町	93.33	1.412
忍野村	75.65	1.145
山中湖村	54.30	0.822
鳴沢村	57.85	0.875
小菅村	40.00	0.605
丹波山村	49.01	0.741
富士河口湖町	49.09	0.743
医師国保	14.67	0.222

※比較は県を基準とした数値を上回ったものを赤字で表示。

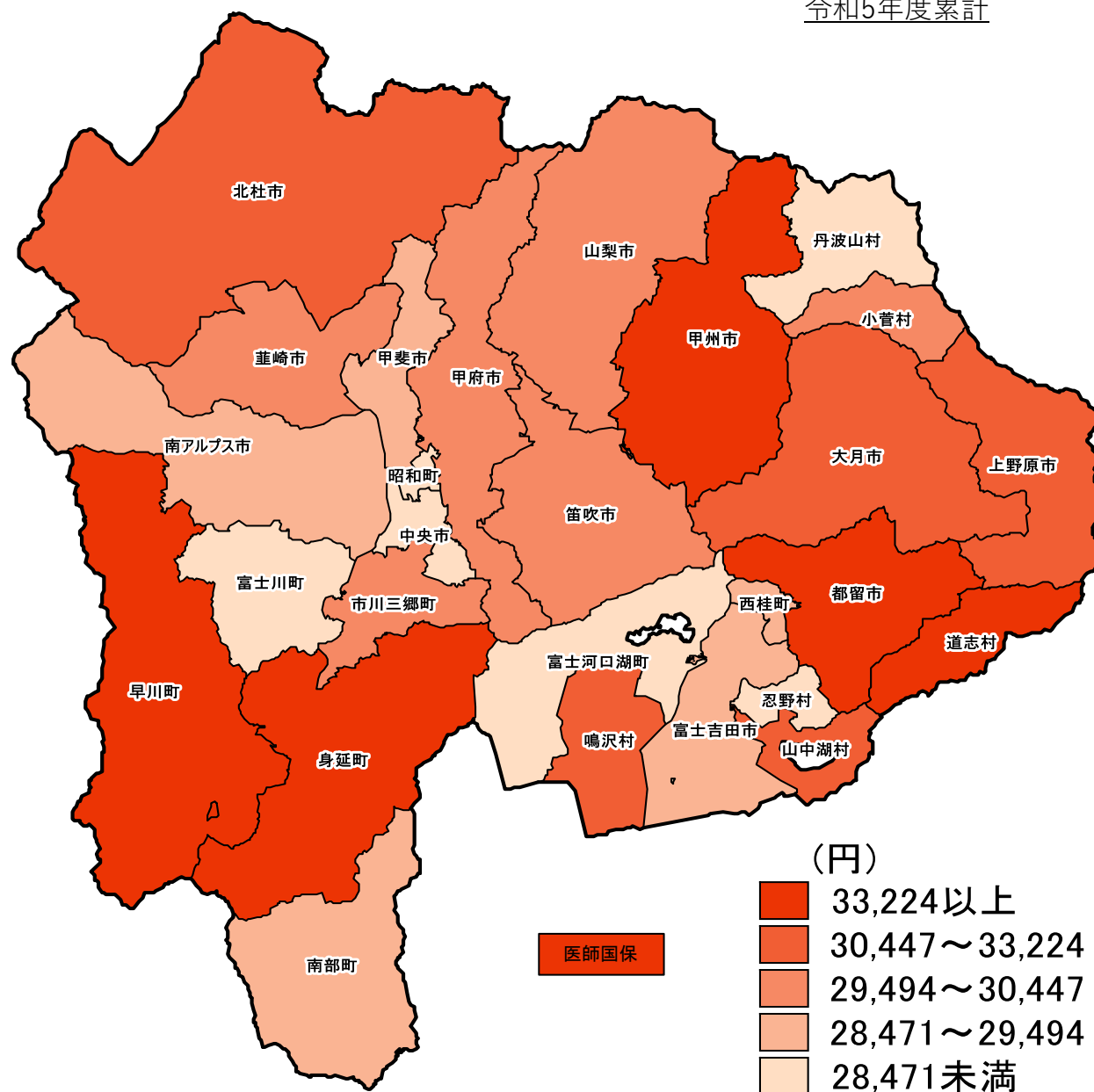
出典：KDB（疾病別医療費分析_中分類）

4-2. 糖尿病 保険者別1件当たり医療費の状況（入外合計）

糖尿病1件当たりの医療費の県平均は30,451円

1件当たりの医療費の県平均は30,451円です。最も高い市町村が39,305円、最も低い市町村が20,689円で市町村差は18,616円となります。

令和5年度累計



保険者名等	1件当たり医療費 (円)	県との比較 (%)
山梨県	30,451	1.000
中北医療圏	29,076	0.955
甲府市	30,006	0.985
韭崎市	30,342	0.996
南アルプス市	29,144	0.957
北杜市	31,480	1.034
甲斐市	28,850	0.947
中央市	27,215	0.894
昭和町	26,494	0.870
峡東医療圏	30,953	1.016
山梨市	29,494	0.969
笛吹市	30,141	0.990
甲州市	33,224	1.091
峡南医療圏	31,751	1.043
早川町	39,305	1.291
身延町	33,765	1.109
南部町	28,915	0.950
市川三郷町	29,558	0.971
富士川町	27,212	0.894
富士・東部医療圏	30,082	0.988
富士吉田市	29,345	0.964
都留市	36,032	1.183
大月市	32,275	1.060
上野原市	30,971	1.017
道志村	36,868	1.211
西桂町	28,471	0.935
忍野村	24,877	0.817
山中湖村	30,447	1.000
鳴沢村	33,106	1.087
小菅村	30,069	0.987
丹波山村	20,689	0.679
富士河口湖町	27,836	0.914
医師国保	36,493	1.198

※比較は県を基準とした数値を上回ったものを赤字で表示。

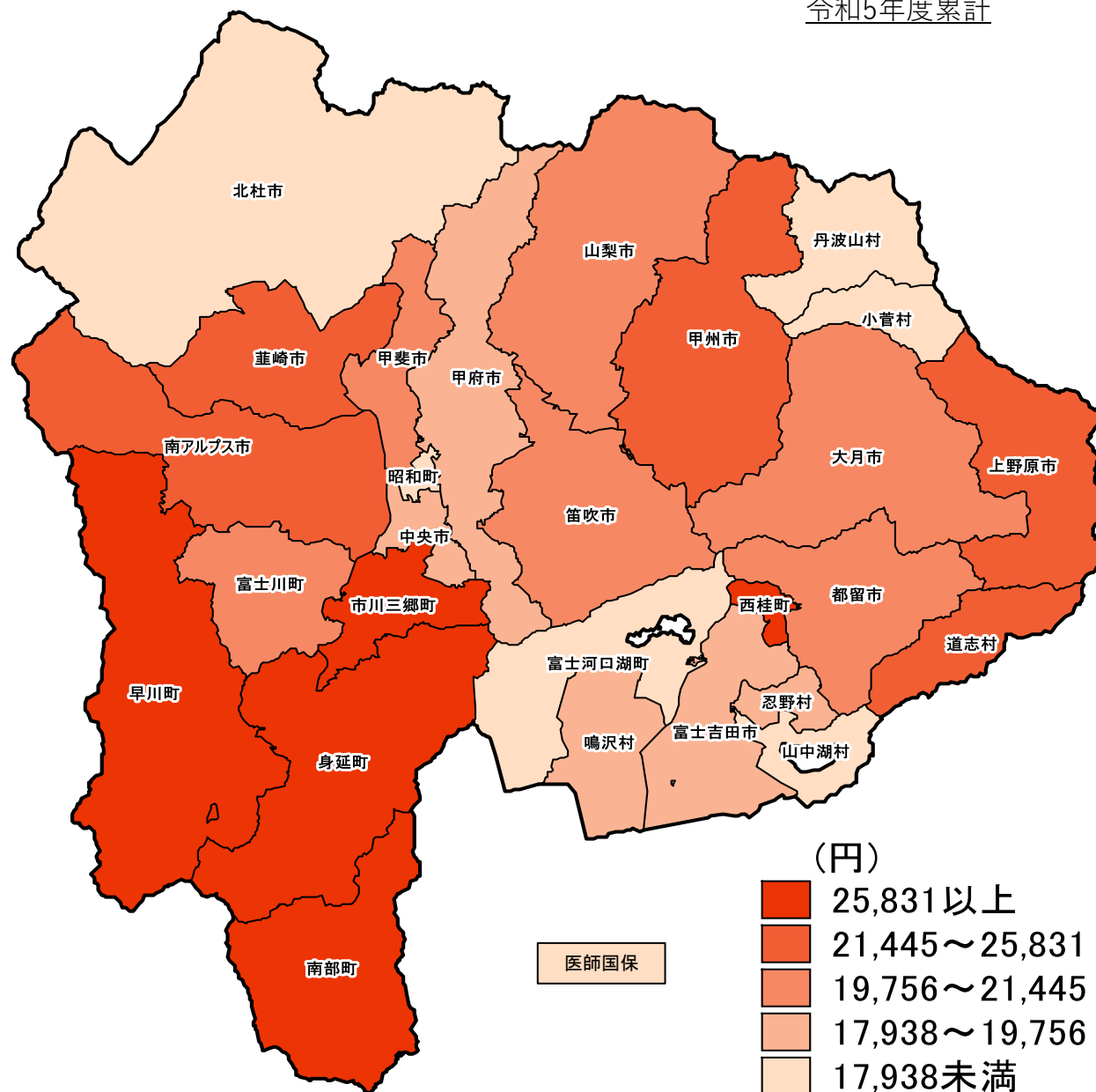
出典：KDB（疾病別医療費分析_中分類）

4-3. 糖尿病 保険者別1人当たり医療費の状況（入外合計）

糖尿病1人当たり医療費の県平均は20,067円

1人当たりの医療費の県平均は20,067円です。最も高い市町村が32,514円、最も低い市町村が10,139円で市町村差は22,375円となります。

令和5年度累計

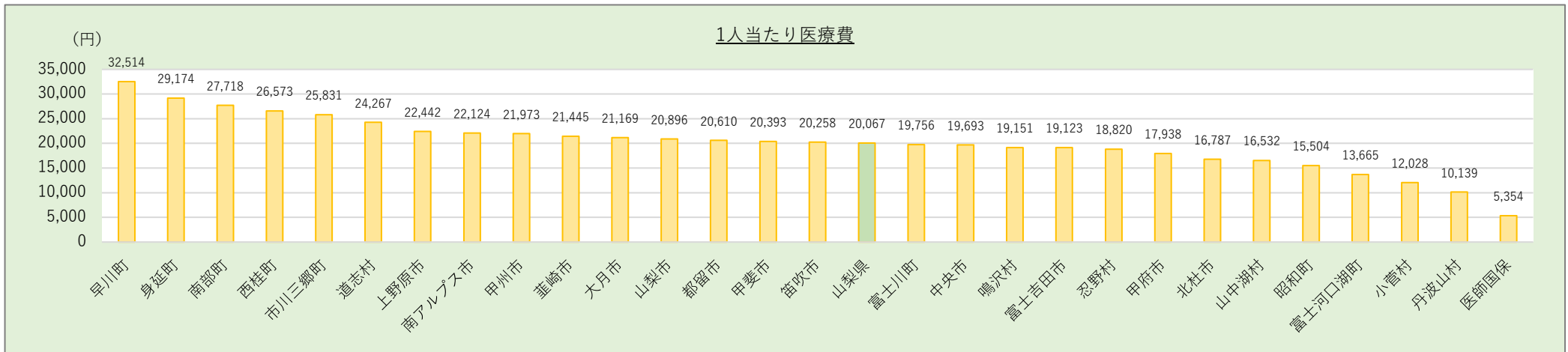
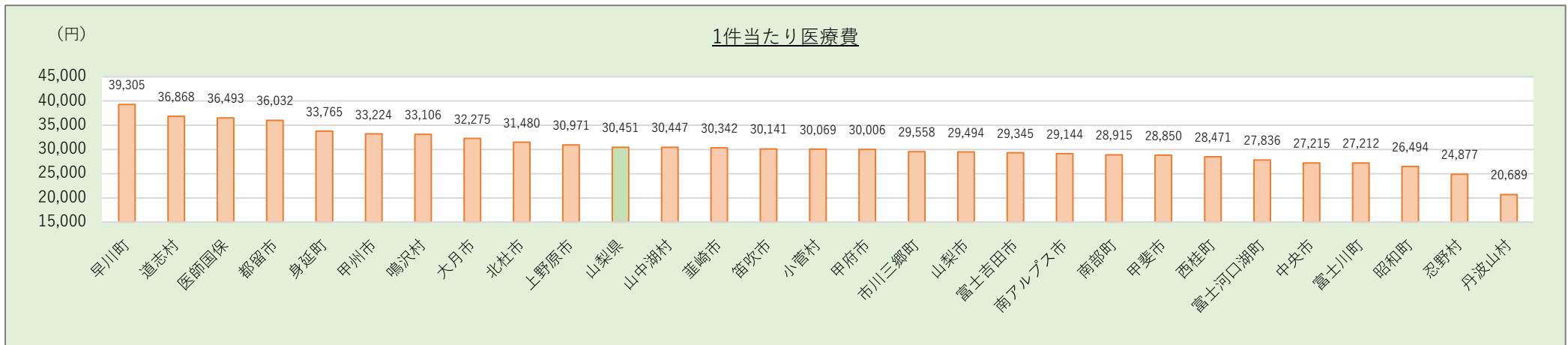


保険者名等	(円) 1人当たり医療費	(%) 県との比較
山梨県	20,067	1.000
中北医療圏	19,126	0.953
甲府市	17,938	0.894
斐崎市	21,445	1.069
南アルプス市	22,124	1.102
北杜市	16,787	0.837
甲斐市	20,393	1.016
中央市	19,693	0.981
昭和町	15,504	0.773
峡東医療圏	21,042	1.049
山梨市	20,896	1.041
笛吹市	20,258	1.010
甲州市	21,973	1.095
峡南医療圏	26,999	1.345
早川町	32,514	1.620
身延町	29,174	1.454
南部町	27,718	1.381
市川三郷町	25,831	1.287
富士川町	19,756	0.985
富士・東部医療圏	18,710	0.932
富士吉田市	19,123	0.953
都留市	20,610	1.027
大月市	21,169	1.055
上野原市	22,442	1.118
道志村	24,267	1.209
西桂町	26,573	1.324
忍野村	18,820	0.938
山中湖村	16,532	0.824
鳴沢村	19,151	0.954
小菅村	12,028	0.599
丹波山村	10,139	0.505
富士河口湖町	13,665	0.681
医師国保	5,354	0.267

※比較は県を基準とした数値を上回ったものを赤字で表示。

出典：KDB（疾病別医療費分析_中分類）

4-4. 糖尿病 保険者別要素別の状況 (まとめ 順位順)

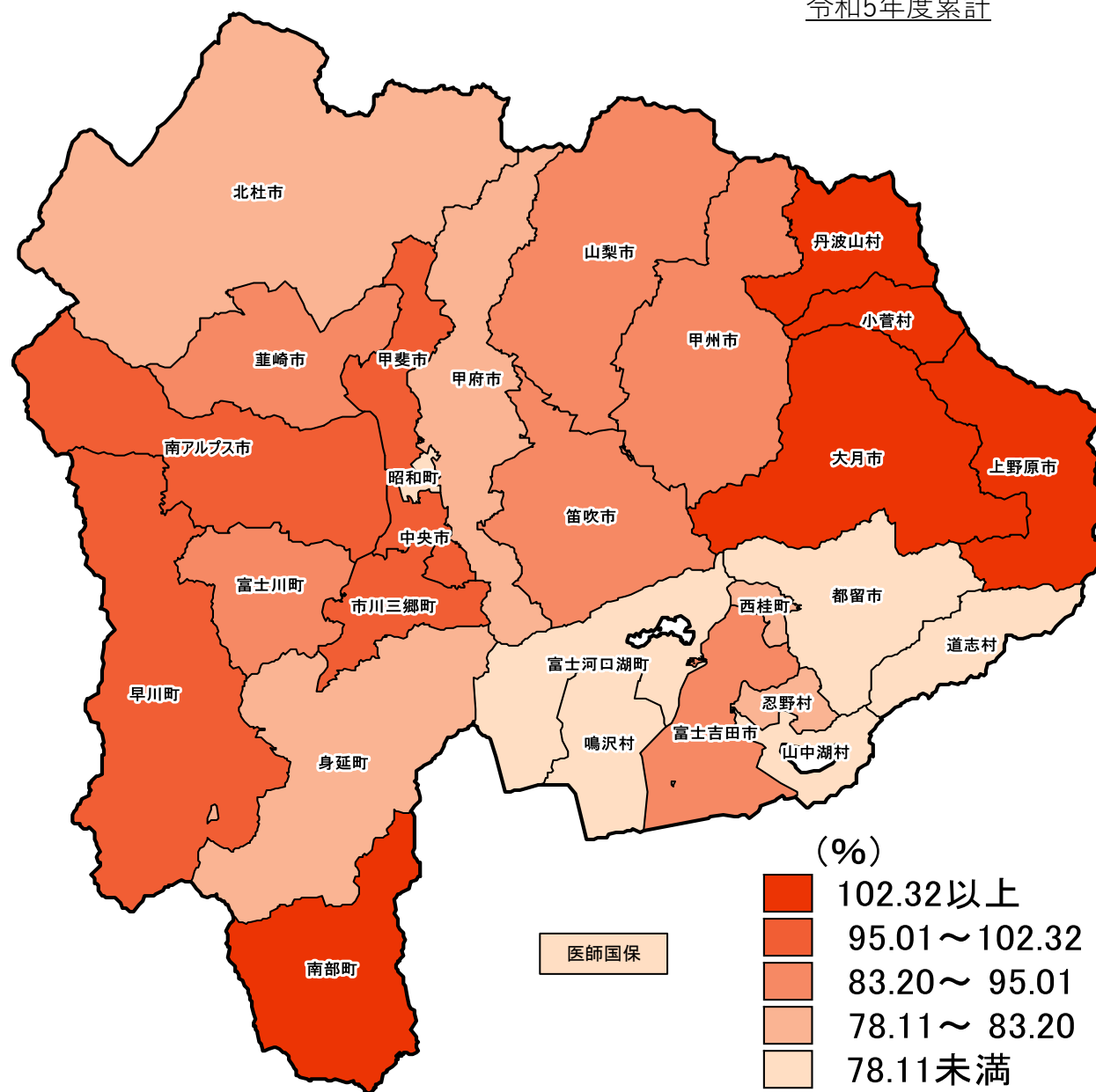


5-1. 高血圧症 保険者別受診率（100人当たり）の状況（入外合計）

高血圧受診率の県平均は86.82%

受診率の県平均は86.82%です。最も高い市町村が143.71%、最も低い市町村が62.59%で市町村差は81.12%となっています。

令和5年度累計



保険者名等	(%) 受診率	(%) 県との比較
山梨県	86.82	1.000
中北医療圏	86.12	0.992
甲府市	79.59	0.917
斐崎市	88.10	1.015
南アルプス市	96.92	1.116
北杜市	80.36	0.926
甲斐市	95.10	1.095
中央市	95.01	1.094
昭和町	67.73	0.780
峡東医療圏	87.52	1.008
山梨市	87.22	1.005
笛吹市	83.62	0.963
甲州市	91.74	1.057
峡南医療圏	94.70	1.091
早川町	96.34	1.110
身延町	79.62	0.917
南部町	115.44	1.330
市川三郷町	98.89	1.139
富士川町	83.20	0.958
富士・東部医療圏	88.44	1.019
富士吉田市	86.75	0.999
都留市	68.56	0.790
大月市	105.30	1.213
上野原市	102.32	1.178
道志村	62.59	0.721
西桂町	78.11	0.900
忍野村	79.72	0.918
山中湖村	63.46	0.731
鳴沢村	72.06	0.830
小菅村	123.13	1.418
丹波山村	143.71	1.655
富士河口湖町	75.56	0.870
医師国保	30.86	0.355

※比較は県を基準とした数値を上回ったものを赤字で表示。

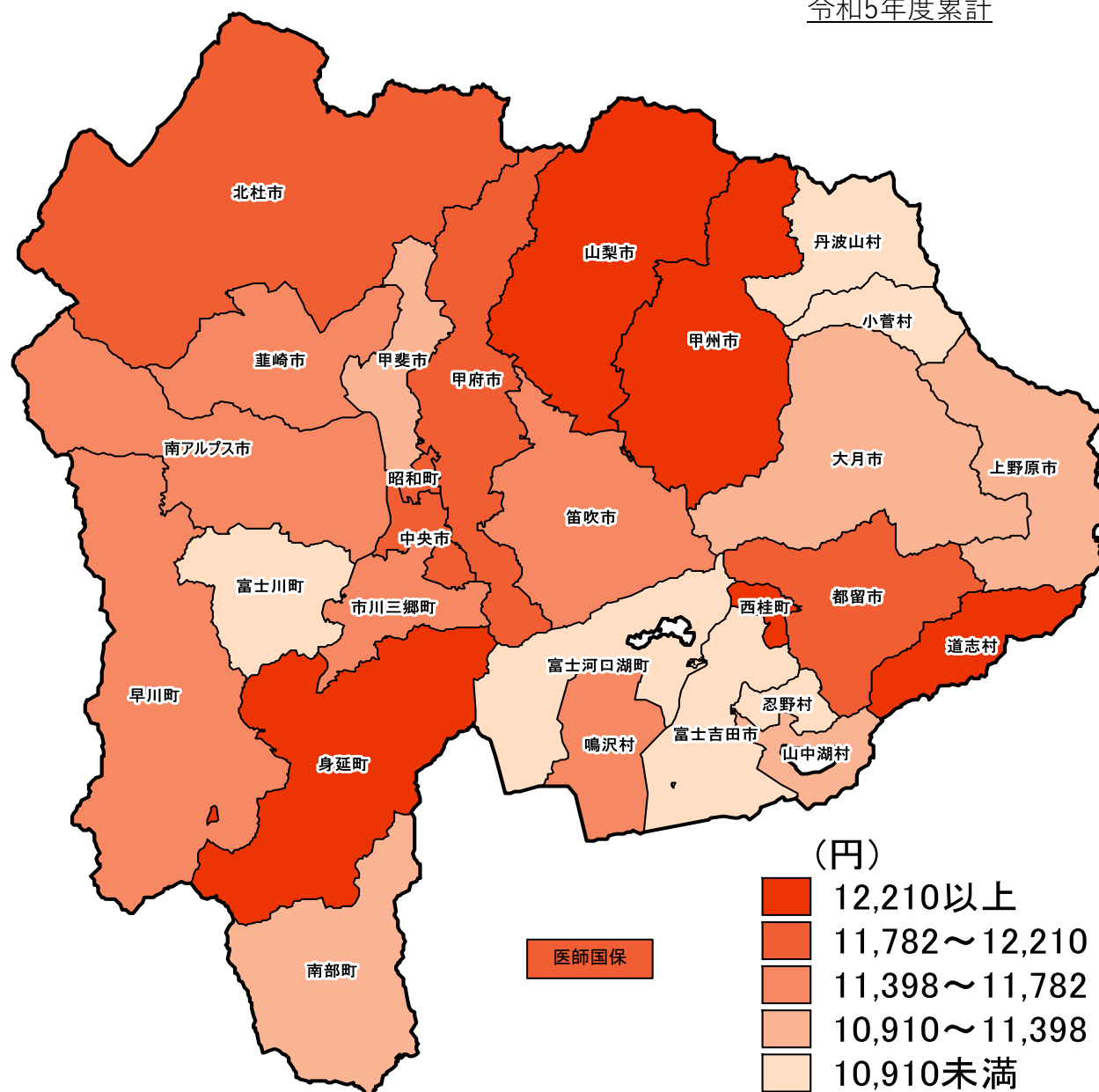
出典：KDB（疾病別医療費分析_中分類）

5-2. 高血圧症 保険者別1件当たり医療費の状況（入外合計）

高血圧1件当たりの医療費の県平均は11,460円

1件当たりの医療費の県平均は11,460円です。最も高い市町村が12,816円、最も低い市町村が9,617円で市町村差は3,199円となります。

令和5年度累計



保険者名等	1件当たり医療費 (円)	県との比較 (%)
山梨県	11,460	1.000
中北医療圏	11,645	1.016
甲府市	11,937	1.042
韭崎市	11,555	1.008
南アルプス市	11,506	1.004
北杜市	11,911	1.039
甲斐市	10,910	0.952
中央市	11,782	1.028
昭和町	11,916	1.040
峡東医療圏	12,013	1.048
山梨市	12,254	1.069
笛吹市	11,572	1.010
甲州市	12,212	1.066
峡南医療圏	11,609	1.013
早川町	11,702	1.021
身延町	12,816	1.118
南部町	10,924	0.953
市川三郷町	11,768	1.027
富士川町	10,837	0.946
富士・東部医療圏	11,111	0.970
富士吉田市	10,801	0.943
都留市	12,113	1.057
大月市	11,293	0.985
上野原市	11,217	0.979
道志村	12,241	1.068
西桂町	12,210	1.065
忍野村	9,617	0.839
山中湖村	11,286	0.985
鳴沢村	11,398	0.995
小菅村	10,583	0.923
丹波山村	10,029	0.875
富士河口湖町	10,538	0.920
医師国保	11,950	1.043

※比較は県を基準とした数値を上回ったものを赤字で表示。

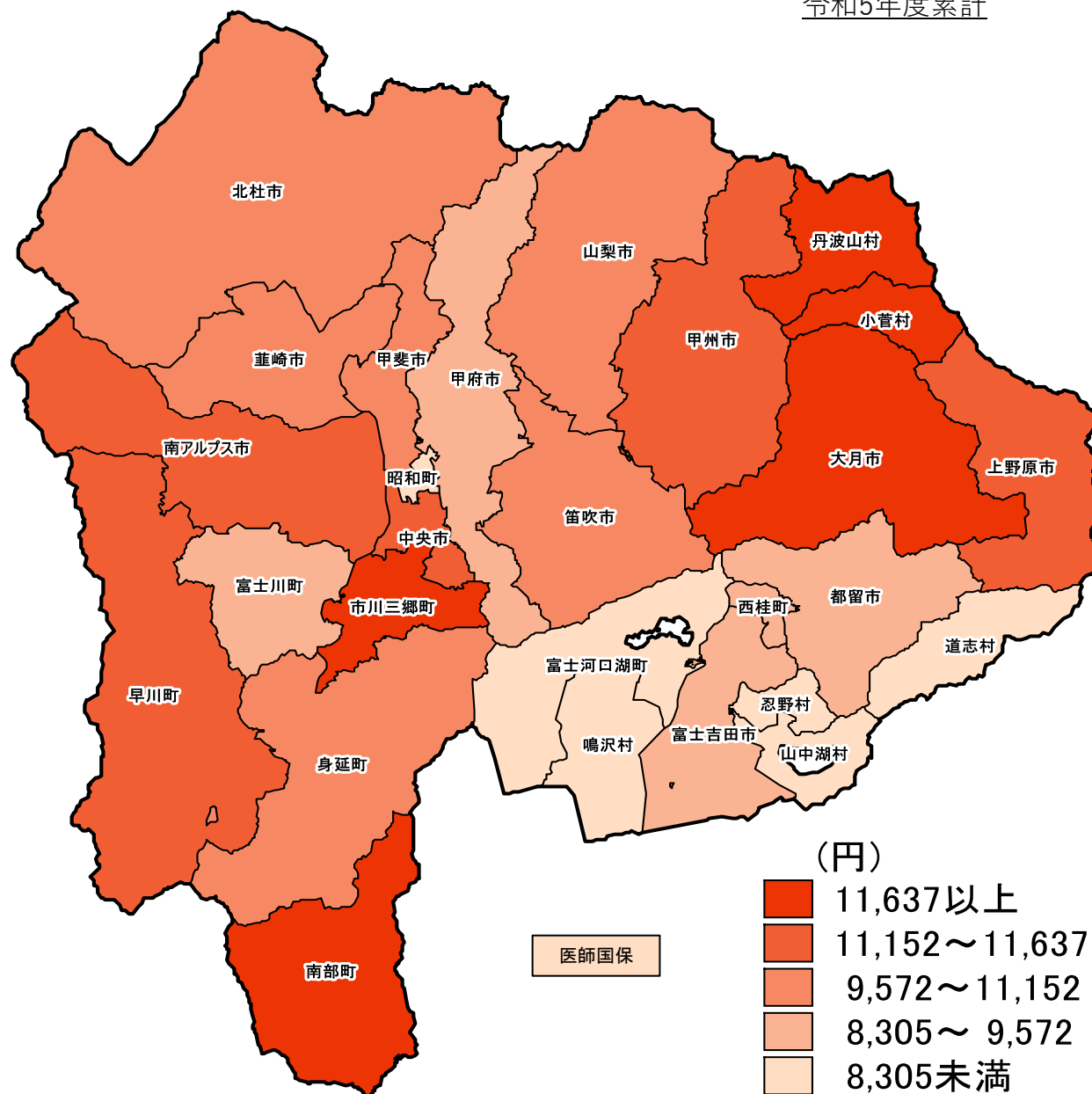
出典：KDB（疾病別医療費分析_中分類）

5-3. 高血圧症 保険者別1人当たり医療費の状況（入外合計）

高血圧1人当たり医療費の県平均は9,883円

1人当たりの医療費の県平均は9,883円です。最も高い市町村が14,413円、最も低い市町村が7,163円で市町村差は7,250円となります。

令和5年度累計



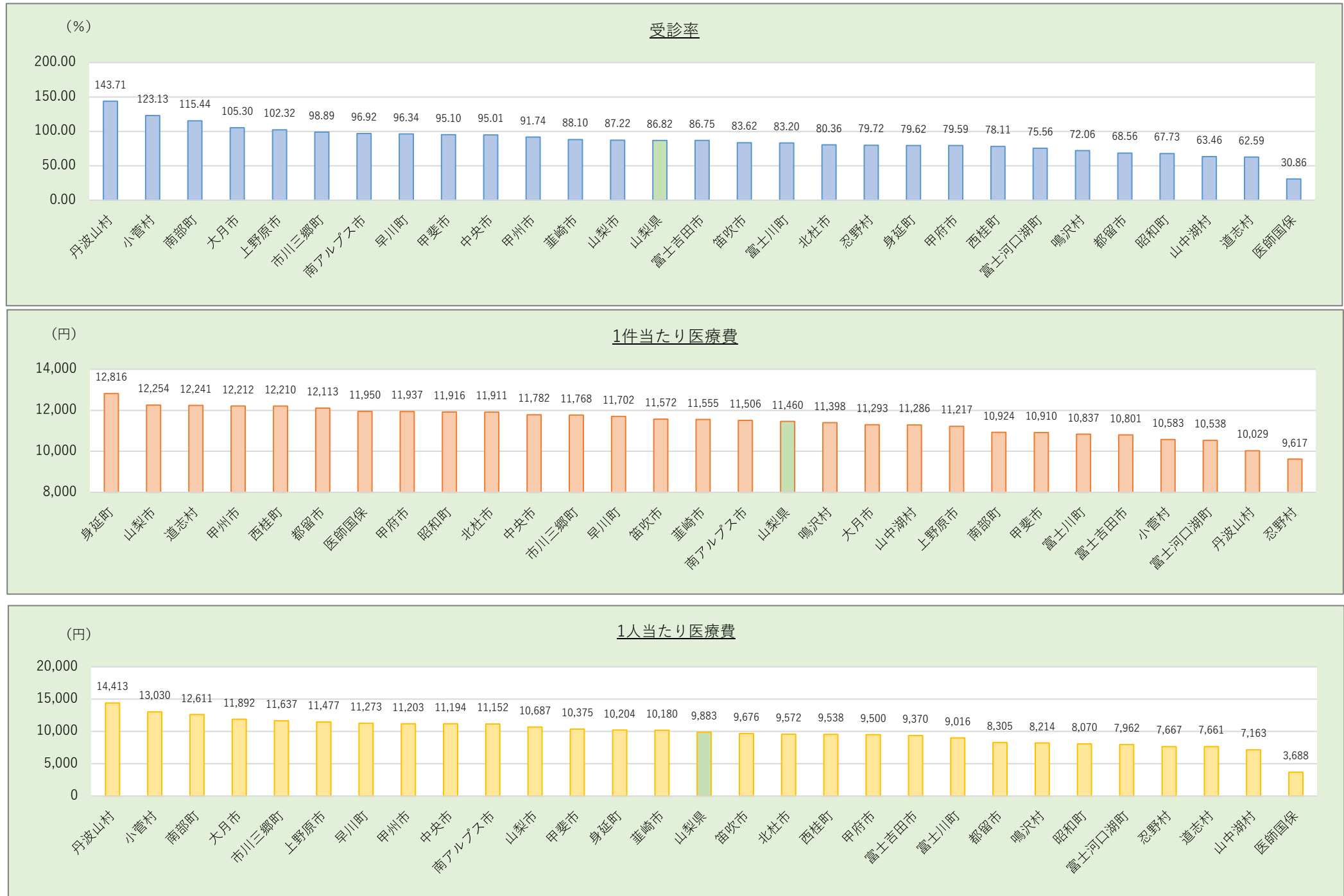
保険者名等	1人当たり医療費 (円)	県との比較 (%)
山梨県	9,883	1.000
中北医療圏	10,006	1.012
甲府市	9,500	0.961
韭崎市	10,180	1.030
南アルプス市	11,152	1.128
北杜市	9,572	0.968
甲斐市	10,375	1.050
中央市	11,194	1.133
昭和町	8,070	0.817
峡東医療圏	10,522	1.065
山梨市	10,687	1.081
笛吹市	9,676	0.979
甲州市	11,203	1.134
峡南医療圏	10,948	1.108
早川町	11,273	1.141
身延町	10,204	1.032
南部町	12,611	1.276
市川三郷町	11,637	1.177
富士川町	9,016	0.912
富士・東部医療圏	9,724	0.984
富士吉田市	9,370	0.948
都留市	8,305	0.840
大月市	11,892	1.203
上野原市	11,477	1.161
道志村	7,661	0.775
西桂町	9,538	0.965
忍野村	7,667	0.776
山中湖村	7,163	0.725
鳴沢村	8,214	0.831
小菅村	13,030	1.318
丹波山村	14,413	1.458
富士河口湖町	7,962	0.806
医師国保	3,688	0.373

※比較は県を基準とした数値を上回ったものを赤字で表示。

出典：KDB（疾病別医療費分析_中分類）

5-4. 高血圧症 保険者別要素別の状況

(まとめ 順位順)

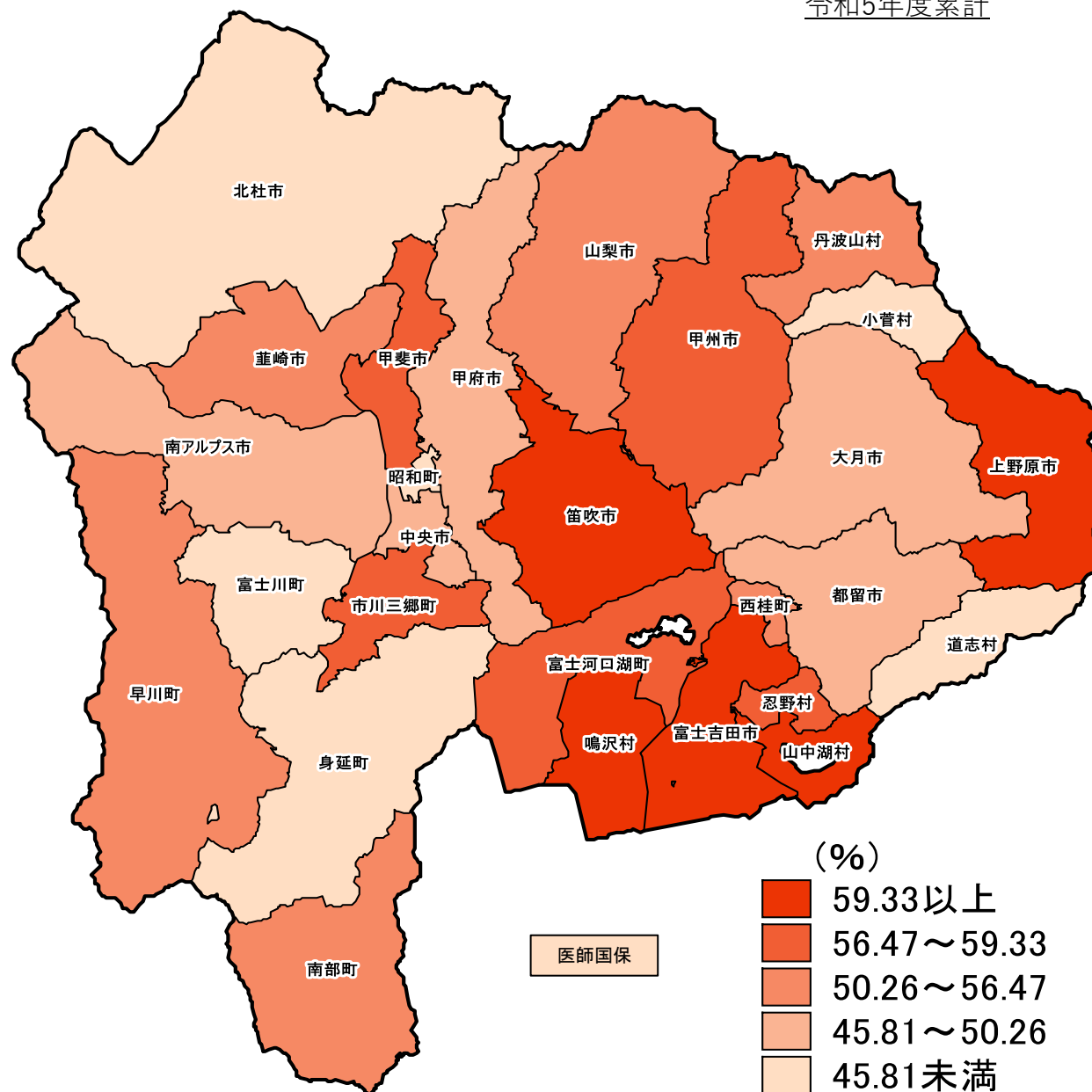


6-1. 脂質異常症 保険者別受診率（100人当たり）の状況（入外合計）

脂質異常症受診率の県平均は51.08%

受診率の県平均は51.08%です。最も高い市町村が77.64%、最も低い市町村が21.25%で市町村差は56.39%となっています。

令和5年度累計



保険者名等	受診率 (%)	県との比較 (%)
山梨県	51.08	1.000
中北医療圏	46.75	0.915
甲府市	46.69	0.914
韭崎市	50.72	0.993
南アルプス市	46.01	0.901
北杜市	39.82	0.780
甲斐市	57.39	1.123
中央市	45.81	0.897
昭和町	40.77	0.798
峡東医療圏	56.05	1.097
山梨市	50.52	0.989
笛吹市	59.33	1.161
甲州市	58.30	1.141
峡南医療圏	50.05	0.980
早川町	50.26	0.984
身延町	43.16	0.845
南部町	55.85	1.093
市川三郷町	56.75	1.111
富士川町	44.23	0.866
富士・東部医療圏	54.58	1.068
富士吉田市	77.64	1.520
都留市	47.70	0.934
大月市	47.80	0.936
上野原市	61.68	1.207
道志村	45.27	0.886
西桂町	54.21	1.061
忍野村	56.47	1.105
山中湖村	65.36	1.279
鳴沢村	67.99	1.331
小菅村	21.25	0.416
丹波山村	51.66	1.011
富士河口湖町	57.97	1.135
医師国保	29.74	0.582

※比較は県を基準とした数値を上回ったものを赤字で表示。

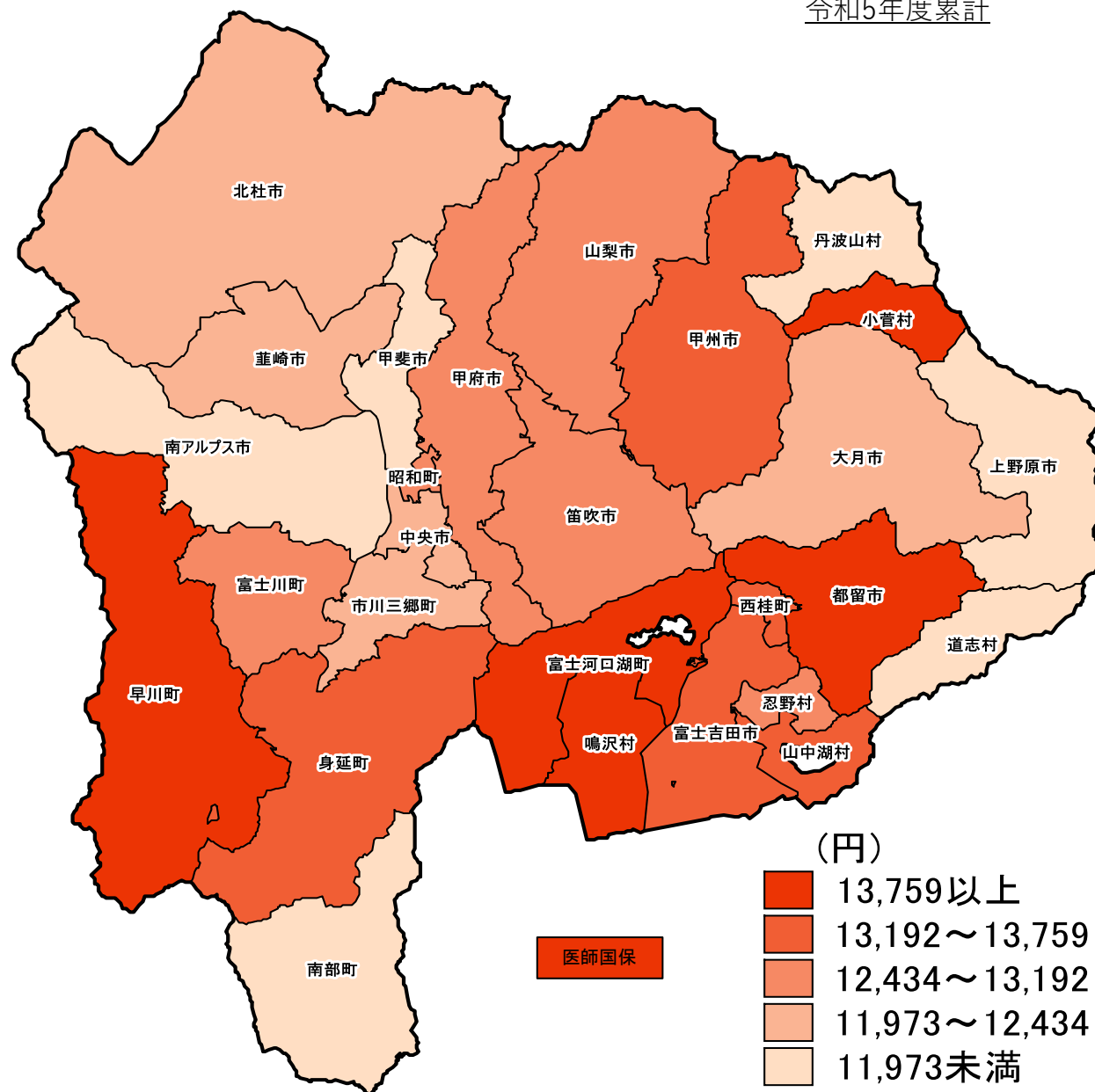
出典：KDB（疾病別医療費分析_中分類）

6-2. 脂質異常症 保険者別1件当たり医療費の状況（入外合計）

脂質異常症1件当たりの医療費の県平均は12,840円

1件当たりの医療費の県平均は12,840円です。最も高い市町村が15,545円、最も低い市町村が8,406円で市町村差は7,139円となります。

令和5年度累計



保険者名等	1件当たり医療費 (円)	県との比較 (%)
山梨県	12,840	1.000
中北医療圏	12,208	0.951
甲府市	12,504	0.974
斐崎市	12,121	0.944
南アルプス市	11,845	0.922
北杜市	12,153	0.946
甲斐市	11,299	0.880
中央市	12,359	0.963
昭和田	13,172	1.026
峡東医療圏	12,990	1.012
山梨市	12,676	0.987
菅吹市	12,925	1.007
甲州市	13,369	1.041
峡南医療圏	12,921	1.006
早川町	15,072	1.174
身延町	13,687	1.066
南部町	10,815	0.842
市川三郷町	11,973	0.932
富士川町	13,056	1.017
富士・東部医療圏	12,944	1.008
富士吉田市	13,622	1.061
都留市	14,706	1.145
大月市	12,284	0.957
上野原市	11,580	0.902
道志村	11,938	0.930
西桂町	13,192	1.027
忍野村	12,434	0.968
山中湖村	13,627	1.061
鳴沢村	14,232	1.108
小菅村	15,545	1.211
丹波山村	8,406	0.655
富士河口湖町	13,759	1.072
医師国保	15,181	1.182

※比較は県を基準とした数値を上回ったものを赤字で表示。

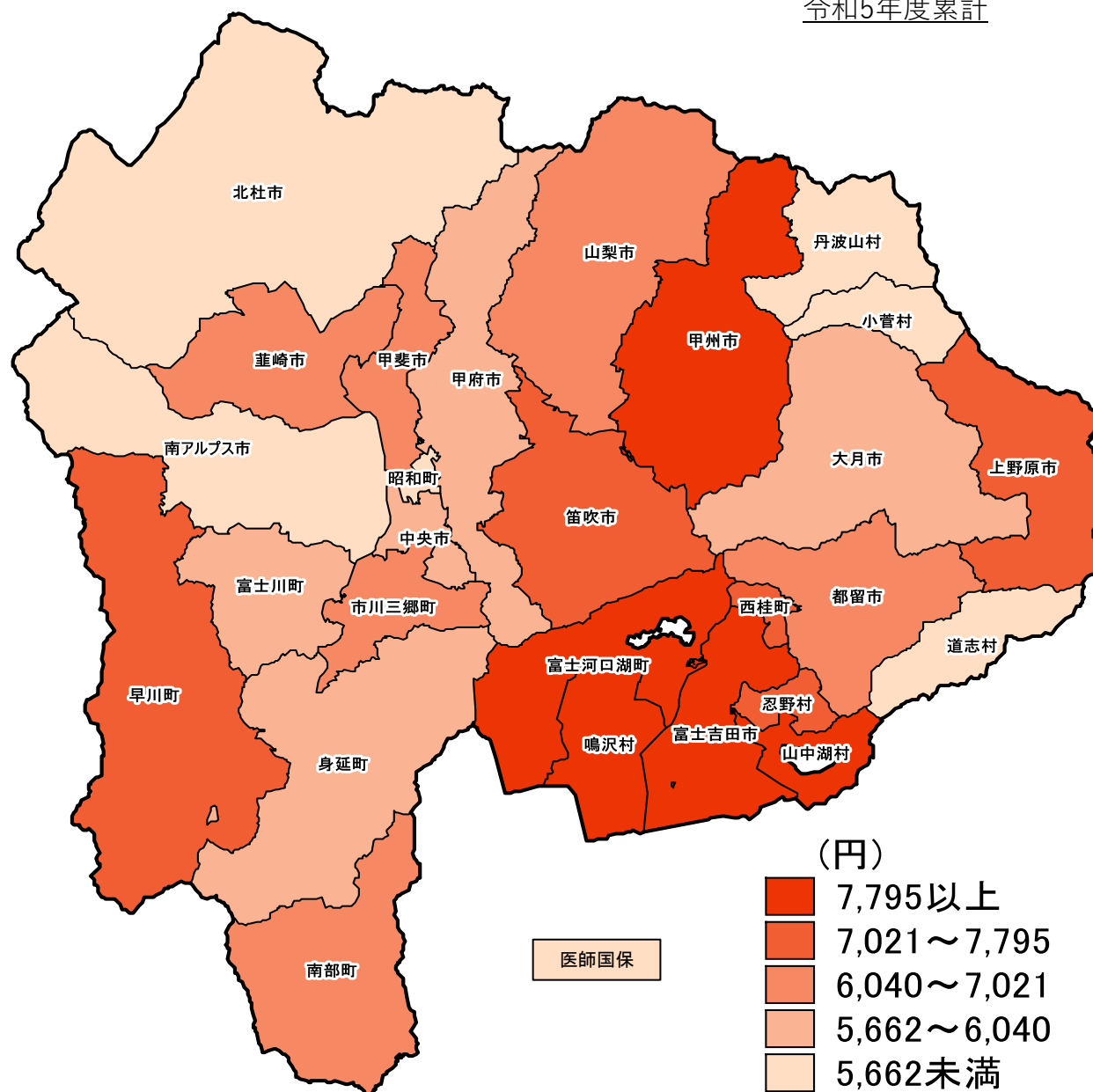
出典：KDB（疾病別医療費分析_中分類）

6-3. 脂質異常症 保険者別1人当たり医療費の状況（入外合計）

脂質異常症1人当たり医療費の県平均は6,523円

1人当たりの医療費の県平均は6,523円です。最も高い市町村が10,576円、最も低い市町村が3,303円で市町村差は7,273円となります。

令和5年度累計



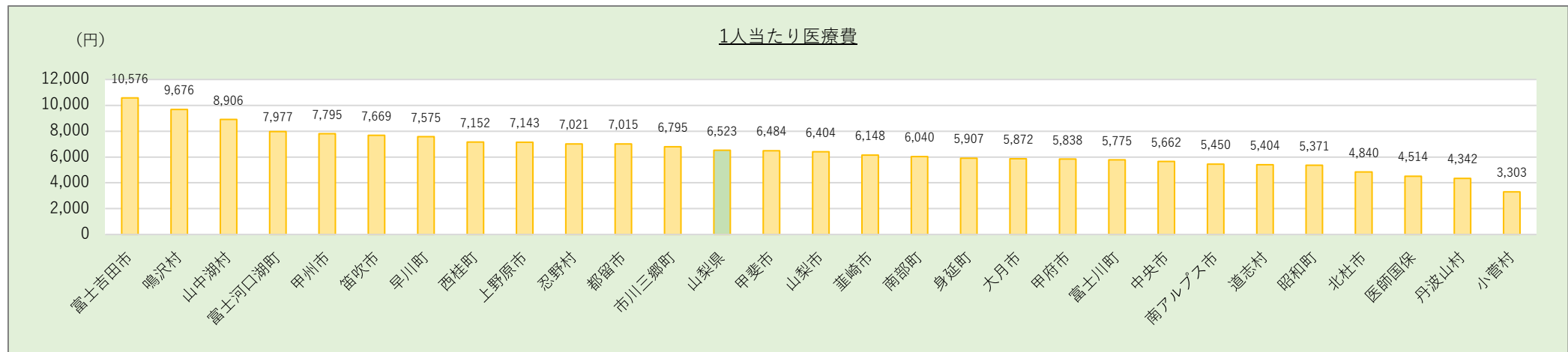
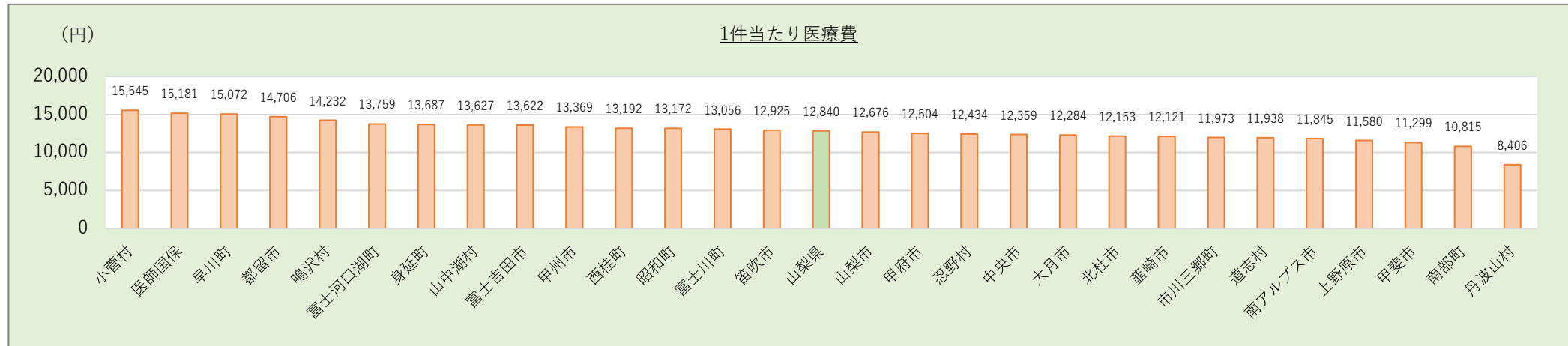
保険者名等	1人当たり医療費 (円)	県との比較 (%)
山梨県	6,523	1.000
中北医療圏	5,685	0.871
甲府市	5,838	0.895
韭崎市	6,148	0.942
南アルプス市	5,450	0.835
北杜市	4,840	0.742
甲斐市	6,484	0.994
中央市	5,662	0.868
昭和町	5,371	0.823
峡東医療圏	7,289	1.117
山梨市	6,404	0.982
笛吹市	7,669	1.176
甲州市	7,795	1.195
峡南医療圏	6,418	0.984
早川町	7,575	1.161
身延町	5,907	0.906
南部町	6,040	0.926
市川三郷町	6,795	1.042
富士川町	5,775	0.885
富士・東部医療圏	7,032	1.078
富士吉田市	10,576	1.621
都留市	7,015	1.075
大月市	5,872	0.900
上野原市	7,143	1.095
道志村	5,404	0.828
西桂町	7,152	1.096
忍野村	7,021	1.076
山中湖村	8,906	1.365
鳴沢村	9,676	1.483
小菅村	3,303	0.506
丹波山村	4,342	0.666
富士河口湖町	7,977	1.223
医師国保	4,514	0.692

※比較は県を基準とした数値を上回ったものを赤字で表示。

出典：KDB（疾病別医療費分析_中分類）

6-4. 脂質異常症 保険者別要素別の状況

(まとめ 順位順)

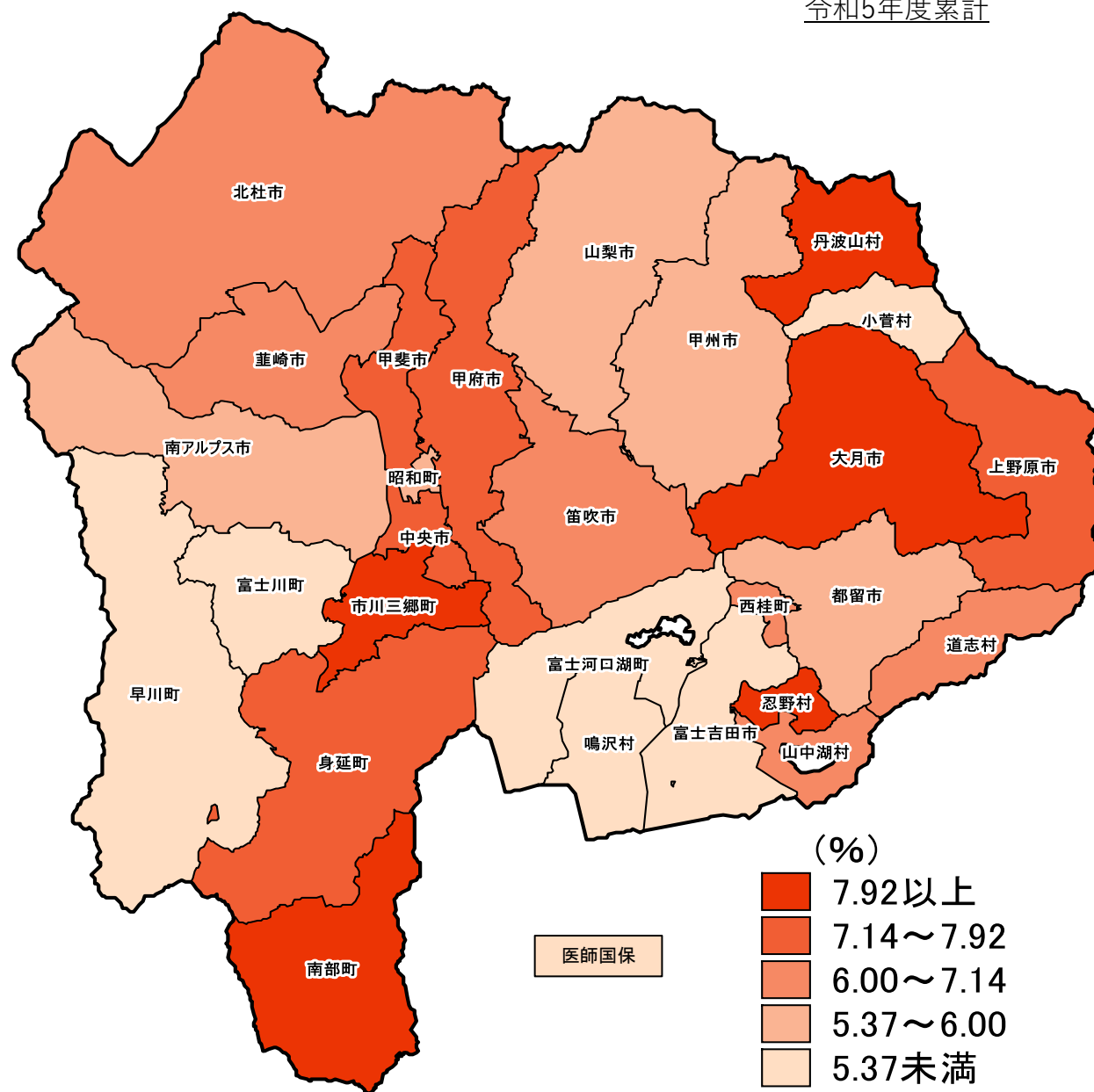


7-1. 虚血性心疾患 保険者別受診率（100人当たり）の状況（入外合計）

虚血性心疾患受診率の県平均は6.65%

受診率の県平均は6.65%です。最も高い市町村が14.57%、最も低い市町村が3.75%で市町村差は10.82%となっています。

令和5年度累計



保険者名等	受診率 (%)	県との比較 (%)
山梨県	6.65	1.000
中北医療圏	6.62	0.995
甲府市	7.14	1.074
韭崎市	6.59	0.991
南アルプス市	5.87	0.883
北杜市	6.32	0.950
甲斐市	7.27	1.093
中央市	7.77	1.168
昭和町	5.37	0.808
峡東医療圏	6.12	0.921
山梨市	5.96	0.896
笛吹市	6.69	1.006
甲州市	5.73	0.862
峡南医療圏	7.16	1.077
早川町	4.71	0.709
身延町	7.31	1.099
南部町	11.10	1.670
市川三郷町	7.92	1.192
富士川町	4.75	0.714
富士・東部医療圏	6.93	1.042
富士吉田市	5.27	0.793
都留市	5.88	0.884
大月市	8.84	1.330
上野原市	7.20	1.083
道志村	6.00	0.903
西桂町	6.29	0.946
忍野村	10.03	1.508
山中湖村	6.32	0.951
鳴沢村	4.70	0.706
小菅村	3.75	0.564
丹波山村	14.57	2.191
富士河口湖町	4.30	0.647
医師国保	2.53	0.380

※比較は県を基準とした数値を上回ったものを赤字で表示。

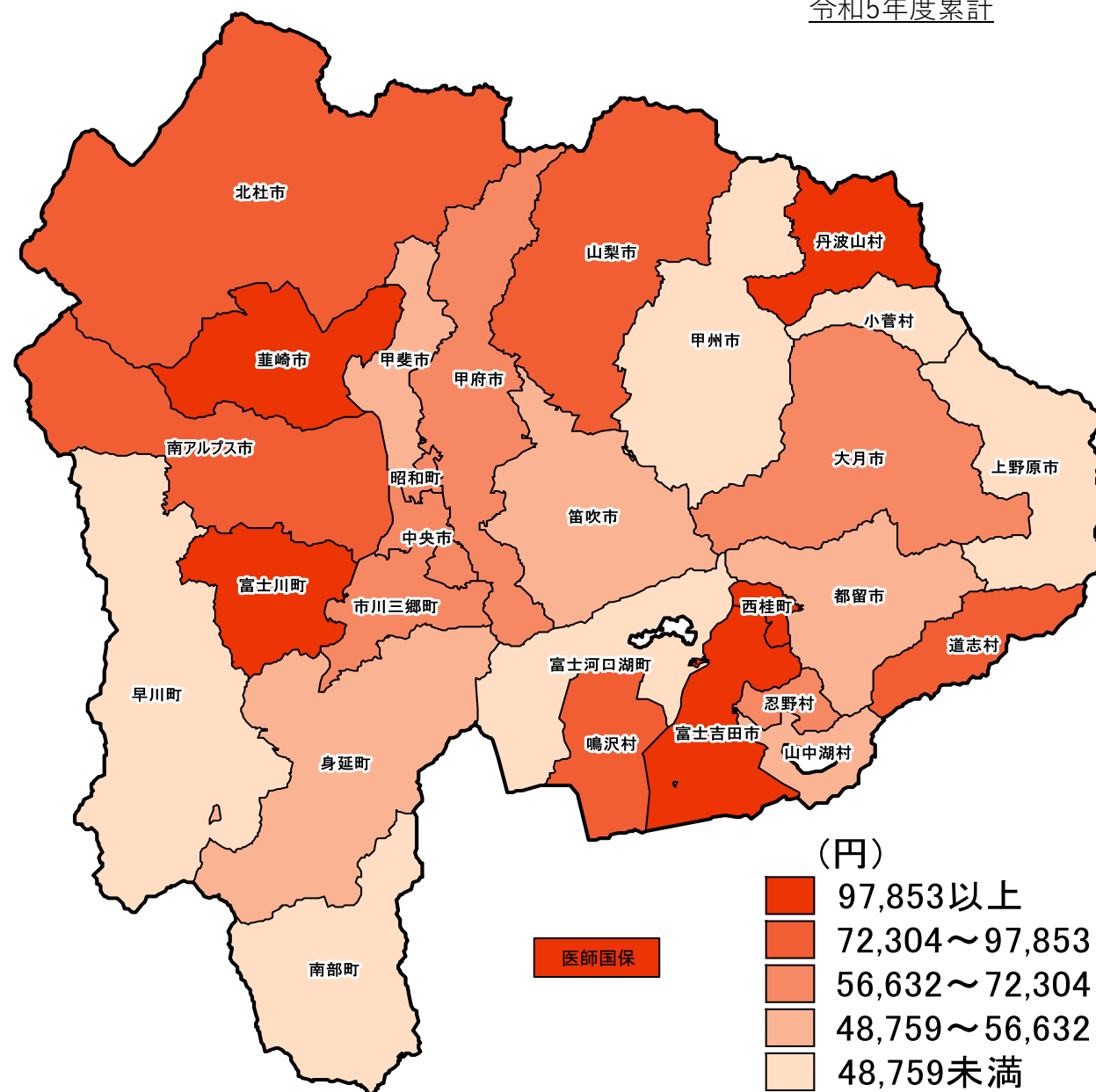
出典：KDB（疾病別医療費分析_中分類）

7-2. 虚血性心疾患 保険者別1件当たり医療費の状況（入外合計）

虚血性心疾患1件当たりの医療費の県平均は69,776円

1件当たりの医療費の県平均は69,776円です。最も高い市町村が148,677円、最も低い市町村が13,133円で市町村差は135,544円となります。

令和5年度累計



保険者名等	1件当たり医療費 (円)	県との比較 (%)
山梨県	69,776	1.000
中北医療圏	74,255	1.064
甲府市	57,739	0.827
韭崎市	105,953	1.518
南アルプス市	83,153	1.192
北杜市	89,753	1.286
甲斐市	55,217	0.791
中央市	71,343	1.022
昭和町	56,632	0.812
峡東医療圏	56,677	0.812
山梨市	72,304	1.036
笛吹市	49,244	0.706
甲州市	48,484	0.695
峡南医療圏	55,772	0.799
早川町	13,133	0.188
身延町	52,575	0.753
南部町	27,912	0.400
市川三郷町	60,115	0.862
富士川町	125,125	1.793
富士・東部医療圏	73,362	1.051
富士吉田市	97,853	1.402
都留市	50,198	0.719
大月市	60,810	0.871
上野原市	47,410	0.679
道志村	76,981	1.103
西桂町	148,677	2.131
忍野村	59,939	0.859
山中湖村	48,759	0.699
鳴沢村	82,772	1.186
小菅村	44,313	0.635
丹波山村	114,147	1.636
富士河口湖町	48,484	0.695
医師国保	104,716	1.501

※比較は県を基準とした数値を上回ったものを赤字で表示。

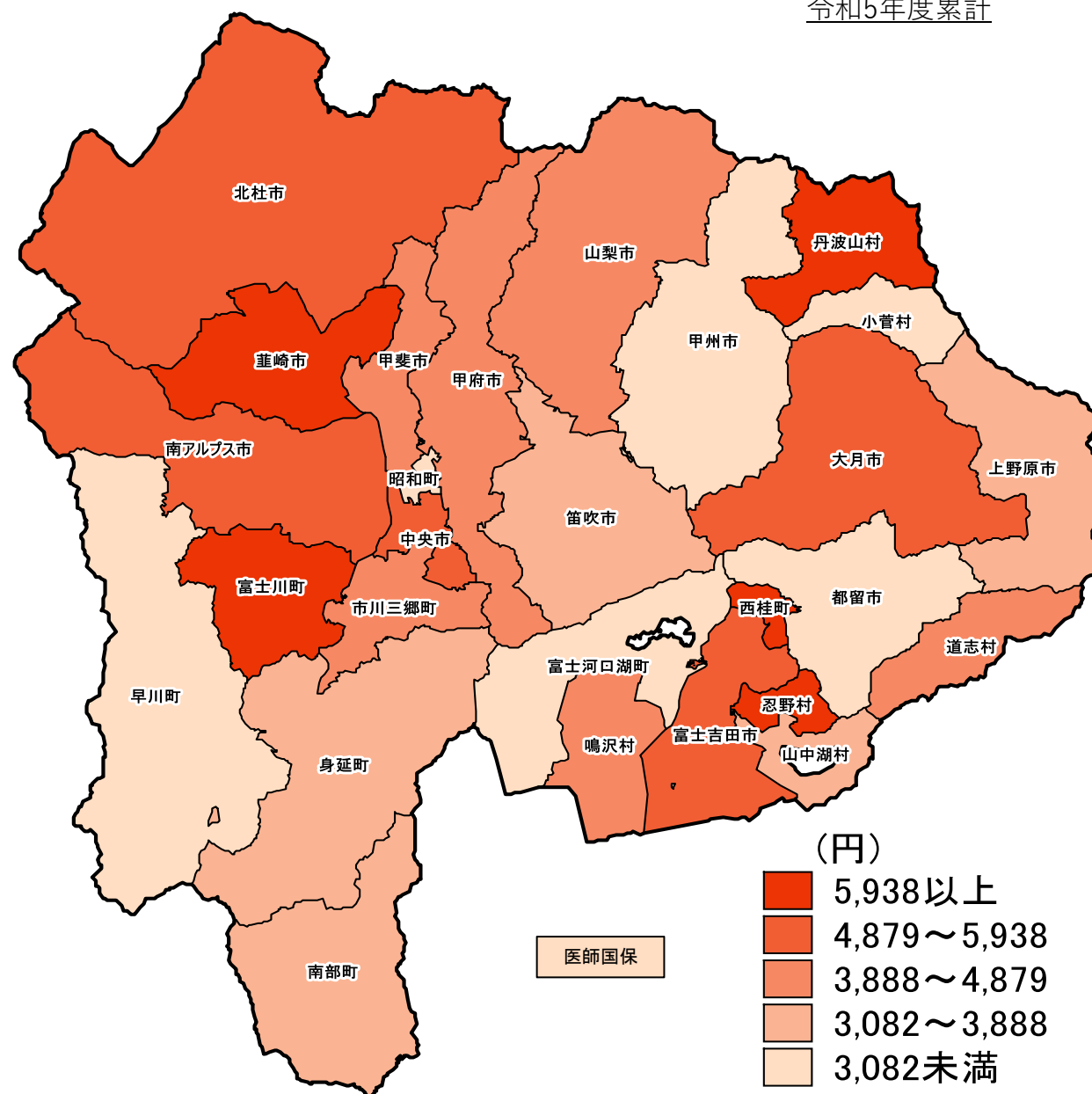
出典：KDB（疾病別医療費分析_中分類）

7-3. 虚血性心疾患 保険者別1人当たり医療費の状況（入外合計）

虚血性心疾患1人当たり医療費の県平均は4,635円

1人当たりの医療費の県平均は4,635円です。最も高い市町村が16,631円、最も低い市町村が619円で市町村差は16,012円です。

令和5年度累計

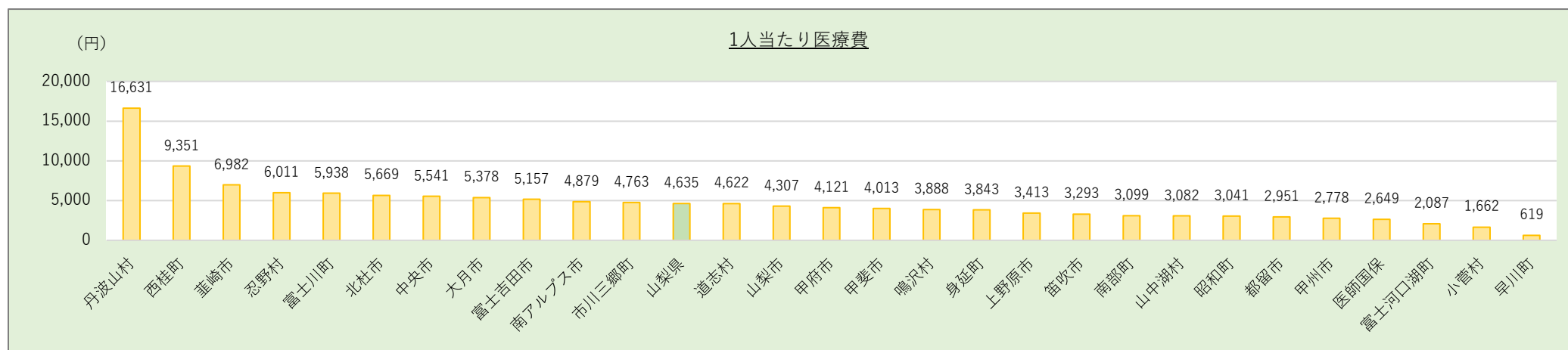
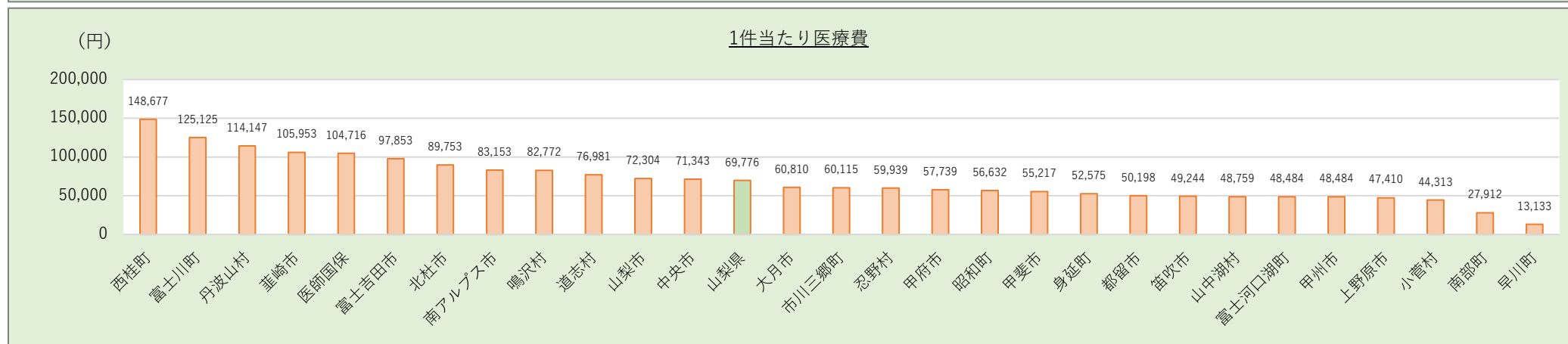
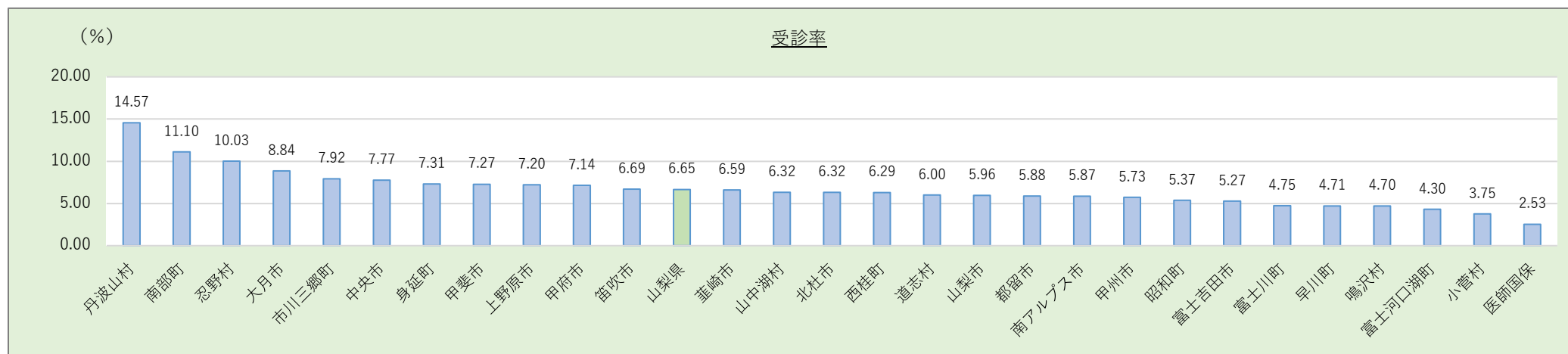


保険者名等	(円) 1人当たり医療費	(%) 県との比較
山梨県	4,635	1.000
中北医療圏	4,892	1.056
甲府市	4,121	0.889
韭崎市	6,982	1.506
南アルプス市	4,879	1.053
北杜市	5,669	1.223
甲斐市	4,013	0.866
中央市	5,541	1.196
昭和町	3,041	0.656
峡東医療圏	3,459	0.746
山梨市	4,307	0.929
笛吹市	3,293	0.711
甲州市	2,778	0.599
峡南医療圏	3,652	0.788
早川町	619	0.134
身延町	3,843	0.829
南部町	3,099	0.669
市川三郷町	4,763	1.028
富士川町	5,938	1.281
富士・東部医療圏	5,353	1.155
富士吉田市	5,157	1.113
都留市	2,951	0.637
大月市	5,378	1.160
上野原市	3,413	0.736
道志村	4,622	0.997
西桂町	9,351	2.018
忍野村	6,011	1.297
山中湖村	3,082	0.665
鳴沢村	3,888	0.839
小菅村	1,662	0.359
丹波山村	16,631	3.588
富士河口湖町	2,087	0.450
医師国保	2,649	0.572

※比較は県を基準とした数値を上回ったものを赤字で表示。

出典：KDB（疾病別医療費分析_中分類）

7-4. 虚血性心疾患 保険者別要素別の状況 (まとめ 順位順)

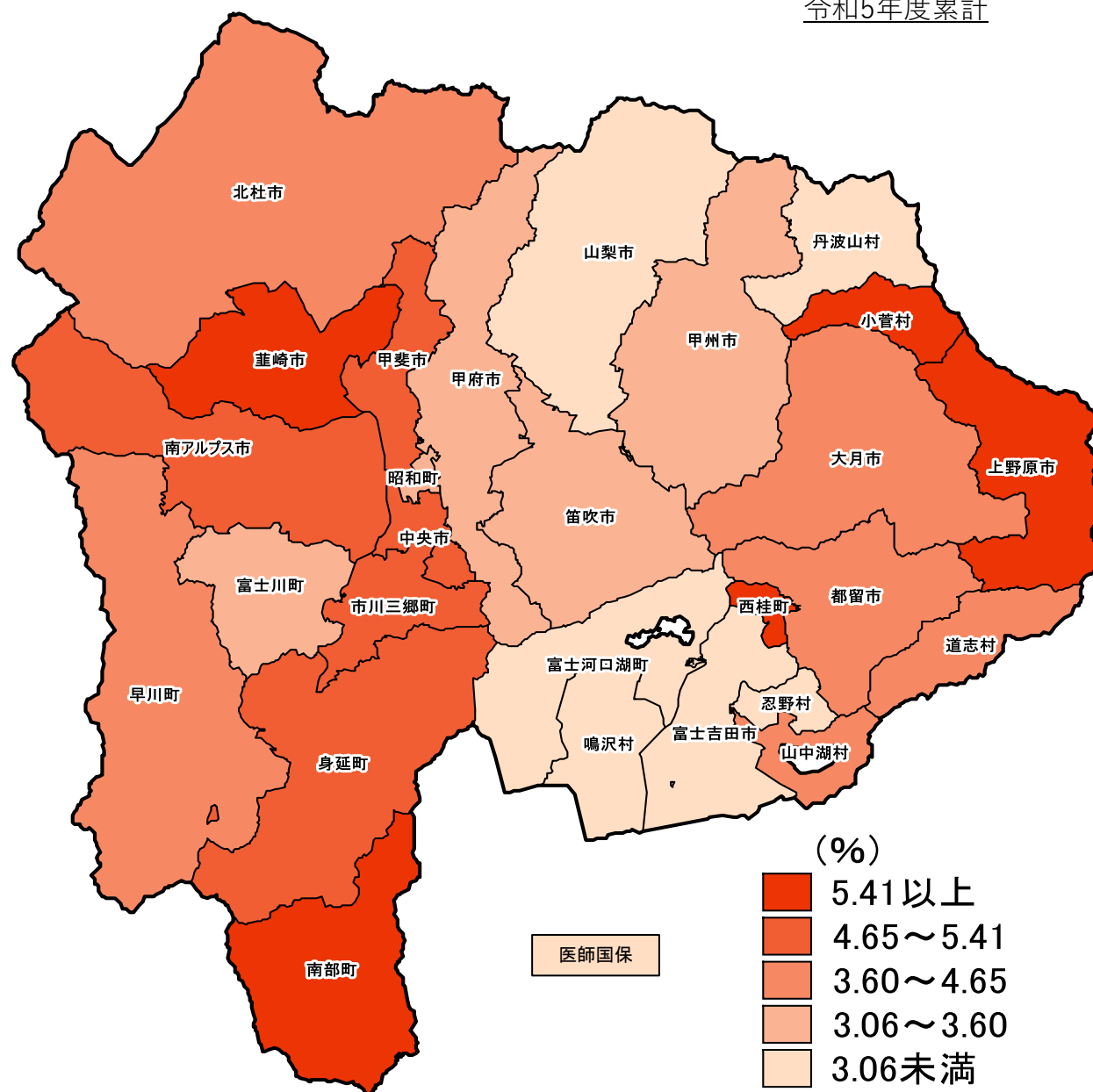


8-1. 脳梗塞 保険者別受診率（100人当たり）の状況（入外合計）

脳梗塞受診率の県平均は4.16%

受診率の県平均は4.16%です。最も高い市町村が11.88%、最も低い市町村が0.00%で市町村差は11.88%となっています。

令和5年度累計



保険者名等	受診率 (%)	県との比較 (%)
山梨県	4.16	1.000
中北医療圏	4.61	1.109
甲府市	3.48	0.836
韭崎市	5.47	1.313
南アルプス市	5.35	1.285
北杜市	4.60	1.105
甲斐市	4.67	1.121
中央市	5.33	1.282
昭和町	3.41	0.819
峡東医療圏	3.18	0.765
山梨市	3.00	0.722
笛吹市	3.49	0.838
甲州市	3.06	0.736
峡南医療圏	4.75	1.142
早川町	3.66	0.881
身延町	4.82	1.158
南部町	7.10	1.705
市川三郷町	4.65	1.118
富士川町	3.53	0.849
富士・東部医療圏	4.15	0.998
富士吉田市	3.05	0.732
都留市	3.60	0.865
大月市	4.48	1.077
上野原市	5.51	1.324
道志村	4.62	1.110
西桂町	5.41	1.299
忍野村	2.03	0.489
山中湖村	3.98	0.957
鳴沢村	2.35	0.564
小菅村	11.88	2.853
丹波山村	0.00	0.000
富士河口湖町	2.94	0.707
医師国保	1.07	0.257

※比較は県を基準とした数値を上回ったものを赤字で表示。

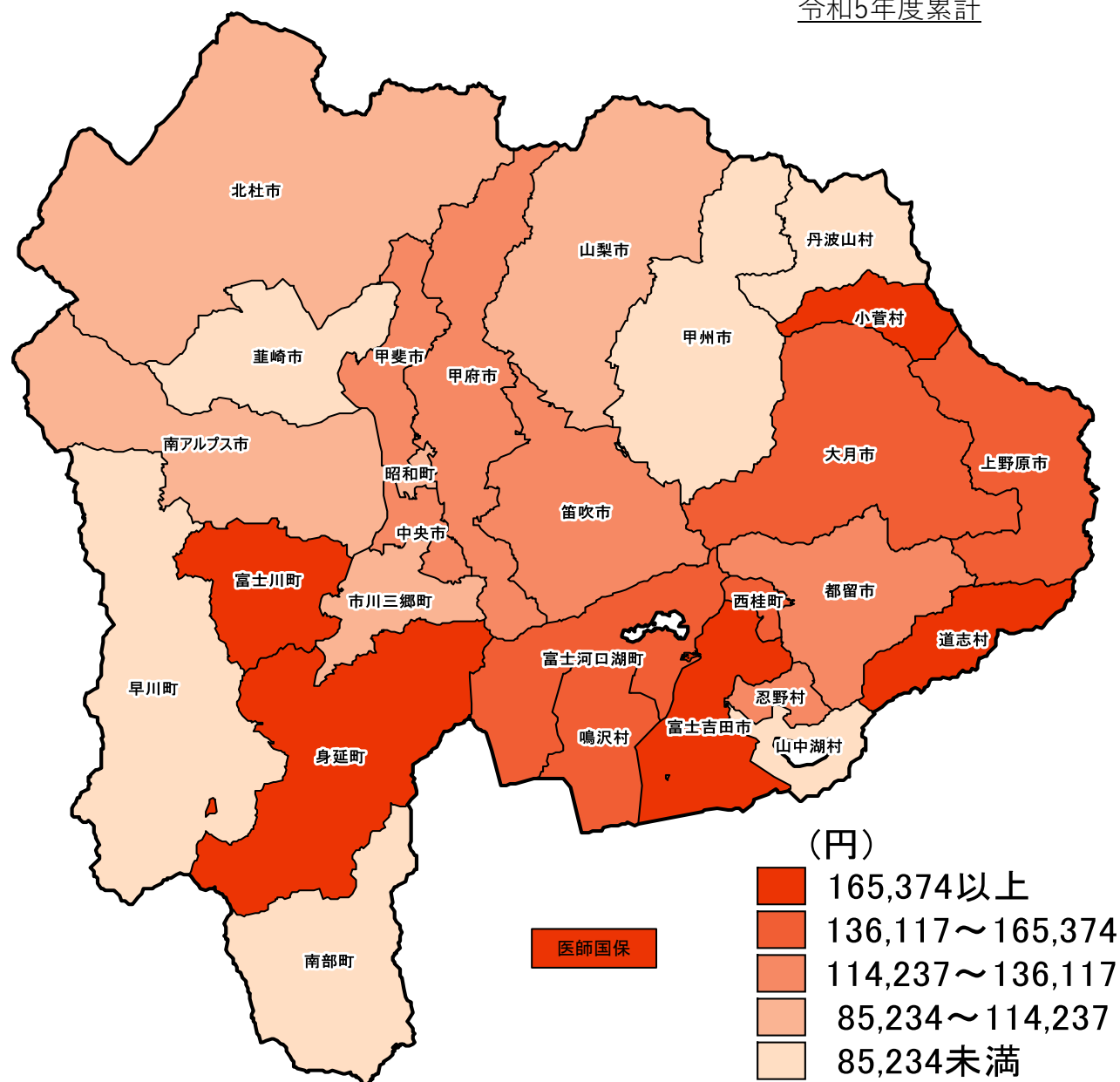
出典：KDB（疾病別医療費分析_中分類）

8-2. 脳梗塞 保険者別1件当たり医療費の状況（入外合計）

脳梗塞1件当たりの医療費の県平均は123,423円

1件当たりの医療費の県平均は123,423円です。最も高い市町村が312,433円、最も低い市町村が0円で市町村差は312,433円です。

令和5年度累計



保険者名等	(円) 1件当たり医療費	(%) 県との比較
山梨県	123,423	1.000
中北医療圏	101,388	0.821
甲府市	122,862	0.995
韭崎市	72,491	0.587
南アルプス市	85,234	0.691
北杜市	99,093	0.803
甲斐市	126,721	1.027
中央市	114,237	0.926
昭和町	89,078	0.722
峡東医療圏	92,207	0.747
山梨市	94,609	0.767
笛吹市	118,282	0.958
甲州市	63,731	0.516
峡南医療圏	107,893	0.874
早川町	23,481	0.190
身延町	189,913	1.539
南部町	43,307	0.351
市川三郷町	100,856	0.817
富士川町	181,909	1.474
富士・東部医療圏	146,870	1.190
富士吉田市	165,374	1.340
都留市	123,662	1.002
大月市	155,161	1.257
上野原市	160,466	1.300
道志村	257,431	2.086
西桂町	136,117	1.103
忍野村	120,884	0.979
山中湖村	24,447	0.198
鳴沢村	155,841	1.263
小菅村	312,433	2.531
丹波山村	0	0.000
富士河口湖町	150,625	1.220
医師国保	167,589	1.358

※比較は県を基準とした数値を上回ったものを赤字で表示。

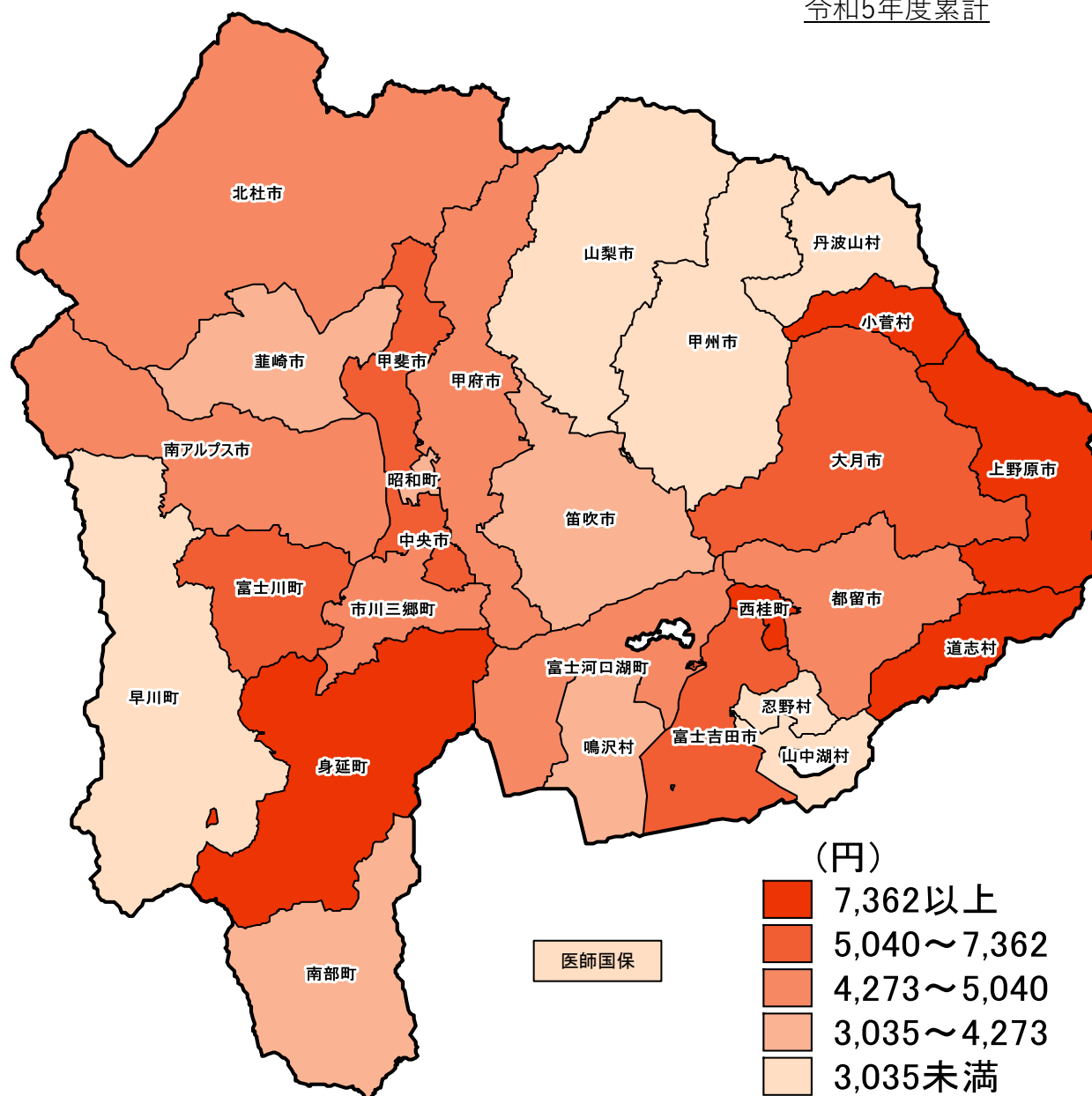
出典：KDB（疾病別医療費分析_中分類）

8-3. 脳梗塞 保険者別1人当たり医療費の状況（入外合計）

脳梗塞1人当たり医療費の県平均は5,731円

1人当たりの医療費の県平均は5,731円です。最も高い市町村が37,101円、最も低い市町村が0円で市町村差は37,101円です。

令和5年度累計

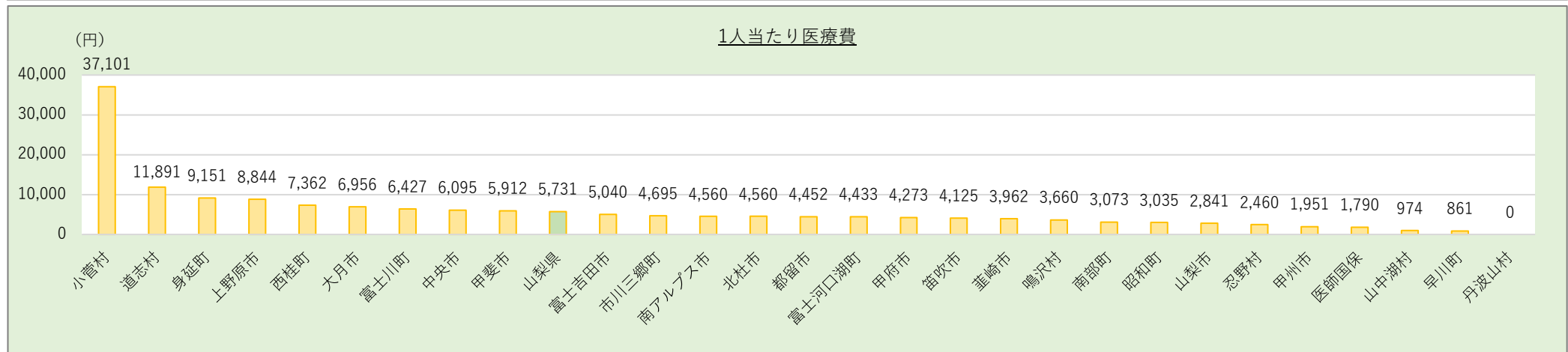
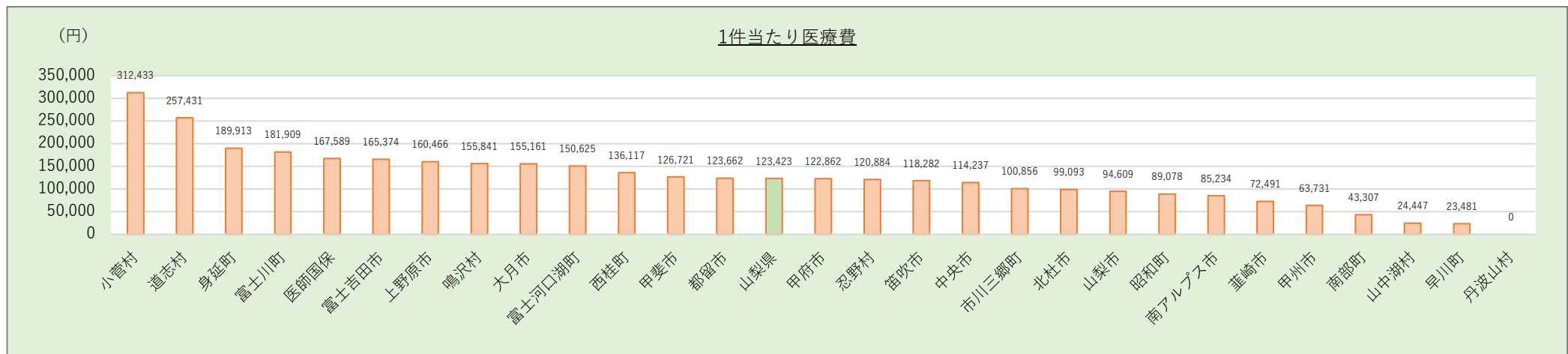


保険者名等	(円) 1人当たり医療費	(%) 県との比較
山梨県	5,731	1.000
中北医療圏	4,628	0.807
甲府市	4,273	0.745
韭崎市	3,962	0.691
南アルプス市	4,560	0.796
北杜市	4,560	0.796
甲斐市	5,912	1.031
中央市	6,095	1.063
昭和町	3,035	0.530
峡東医療圏	2,972	0.519
山梨市	2,841	0.496
笛吹市	4,125	0.720
甲州市	1,951	0.340
峡南医療圏	4,841	0.845
早川町	861	0.150
身延町	9,151	1.597
南部町	3,073	0.536
市川三郷町	4,695	0.819
富士川町	6,427	1.121
富士・東部医療圏	7,764	1.355
富士吉田市	5,040	0.879
都留市	4,452	0.777
大月市	6,956	1.214
上野原市	8,844	1.543
道志村	11,891	2.075
西桂町	7,362	1.285
忍野村	2,460	0.429
山中湖村	974	0.170
鳴沢村	3,660	0.639
小菅村	37,101	6.473
丹波山村	0	0.000
富士河口湖町	4,433	0.773
医師国保	1,790	0.312

※比較は県を基準とした数値を上回ったものを赤字で表示。

出典：KDB（疾病別医療費分析_中分類）

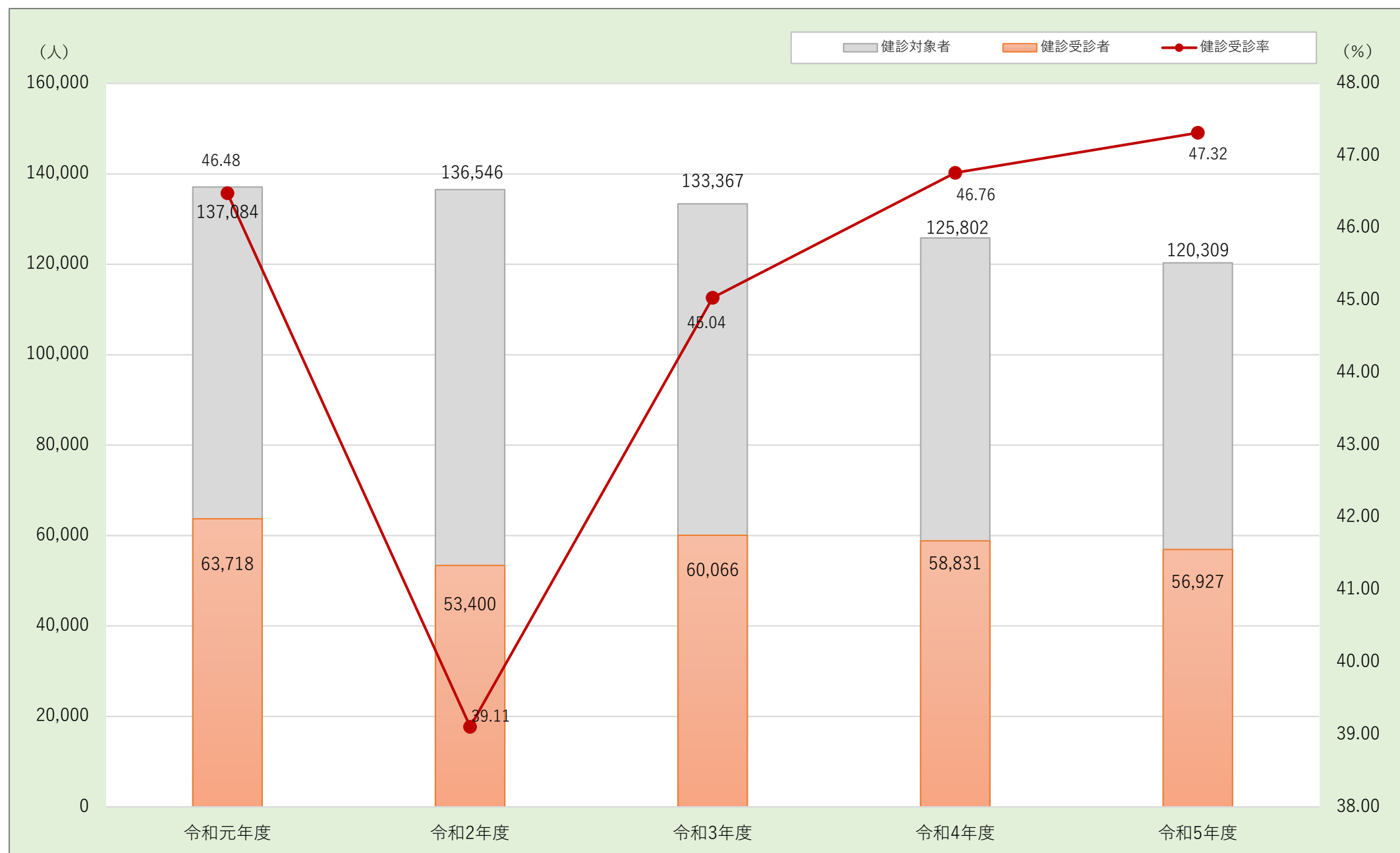
8-4. 脳梗塞 保険者別要素別の状況 (まとめ 順位順)



9-1. 特定健診 年度別受診率の推移

県全体の特定健診受診率は前年度比0.56ポイント増

特定健診受診率は令和4年度より約0.56ポイント増加しました。

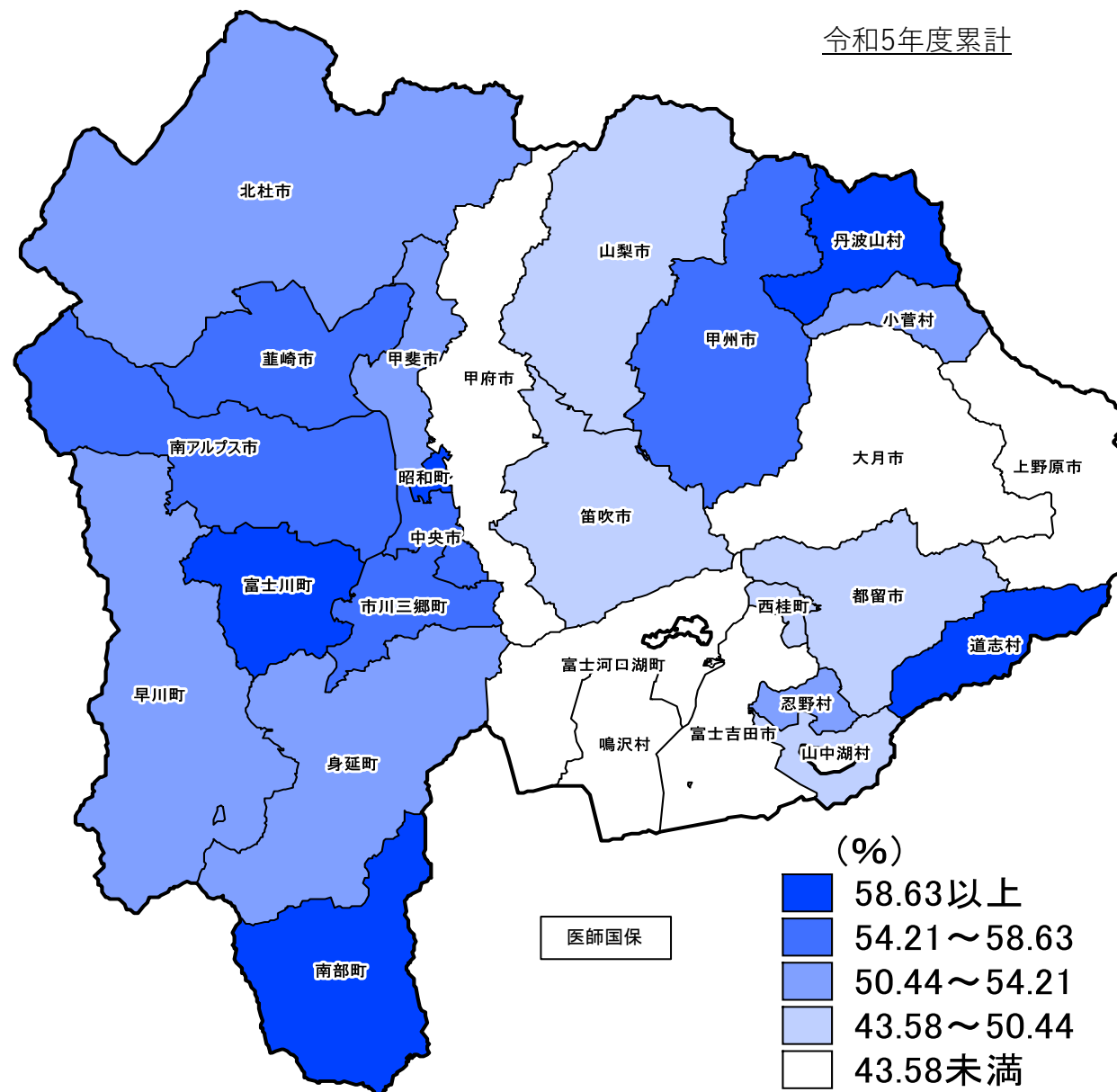


出典：KDB（市区町村別データ）

9-2. 特定健診 保険者別受診率(100人当たり)の状況

特定健診受診率の県平均は47.32%

受診率の最も高い市町村で66.47%、最も低い市町村で36.66%となっており、市町村により受診率に大きな差があります。医療圏別に見ると峡南医療圏が57.49%で最も高くなっています。



保険者名等	(%) 受診率	(%) 県との比較
山梨県	47.32	1.000
中北医療圏	47.51	1.004
甲府市	36.66	0.775
韮崎市	54.75	1.157
南アルプス市	57.88	1.223
北杜市	50.44	1.066
甲斐市	52.11	1.101
中央市	54.21	1.146
昭和町	60.04	1.269
峡東医療圏	48.64	1.028
山梨市	43.58	0.921
笛吹市	47.10	0.995
甲州市	56.54	1.195
峡南医療圏	57.49	1.215
早川町	52.48	1.109
身延町	52.95	1.119
南部町	66.47	1.405
市川三郷町	55.94	1.182
富士川町	58.63	1.239
富士・東部医療圏	42.82	0.905
富士吉田市	41.83	0.884
都留市	45.96	0.971
大月市	39.63	0.838
上野原市	41.14	0.869
道志村	58.64	1.239
西桂町	45.77	0.967
忍野村	50.68	1.071
山中湖村	44.30	0.936
鳴沢村	37.80	0.799
小菅村	51.56	1.090
丹波山村	61.82	1.306
富士河口湖町	41.98	0.887
医師国保	39.57	0.836

※比較は県を基準とした数値を上回ったものを赤字で表示。

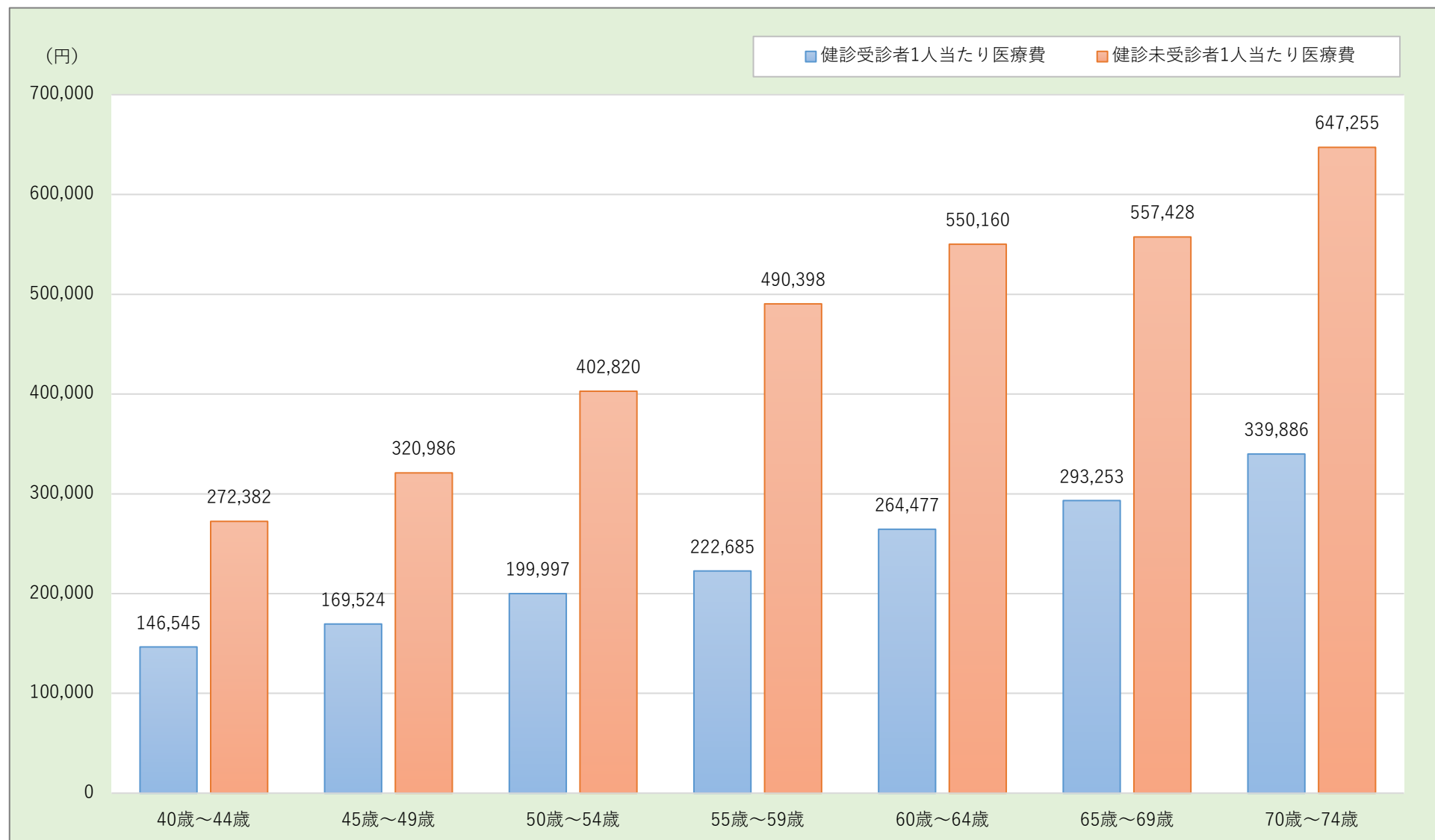
出典：KDB（市区町村別データ）

10-1. 令和5年度 健診受診者及び未受診者の1人あたり医療費の状況

【国保の状況】

健診未受診者の1人あたり医療費は健診受診者のほぼ2倍

健診受診者、健診未受診者ともに年齢階級が上がるにつれ、1人あたり医療費は増加しています。健診受診者と健診未受診者を比べると、1人あたり医療費は健診未受診者の方がどの年代も約2倍程度多くかかっています。

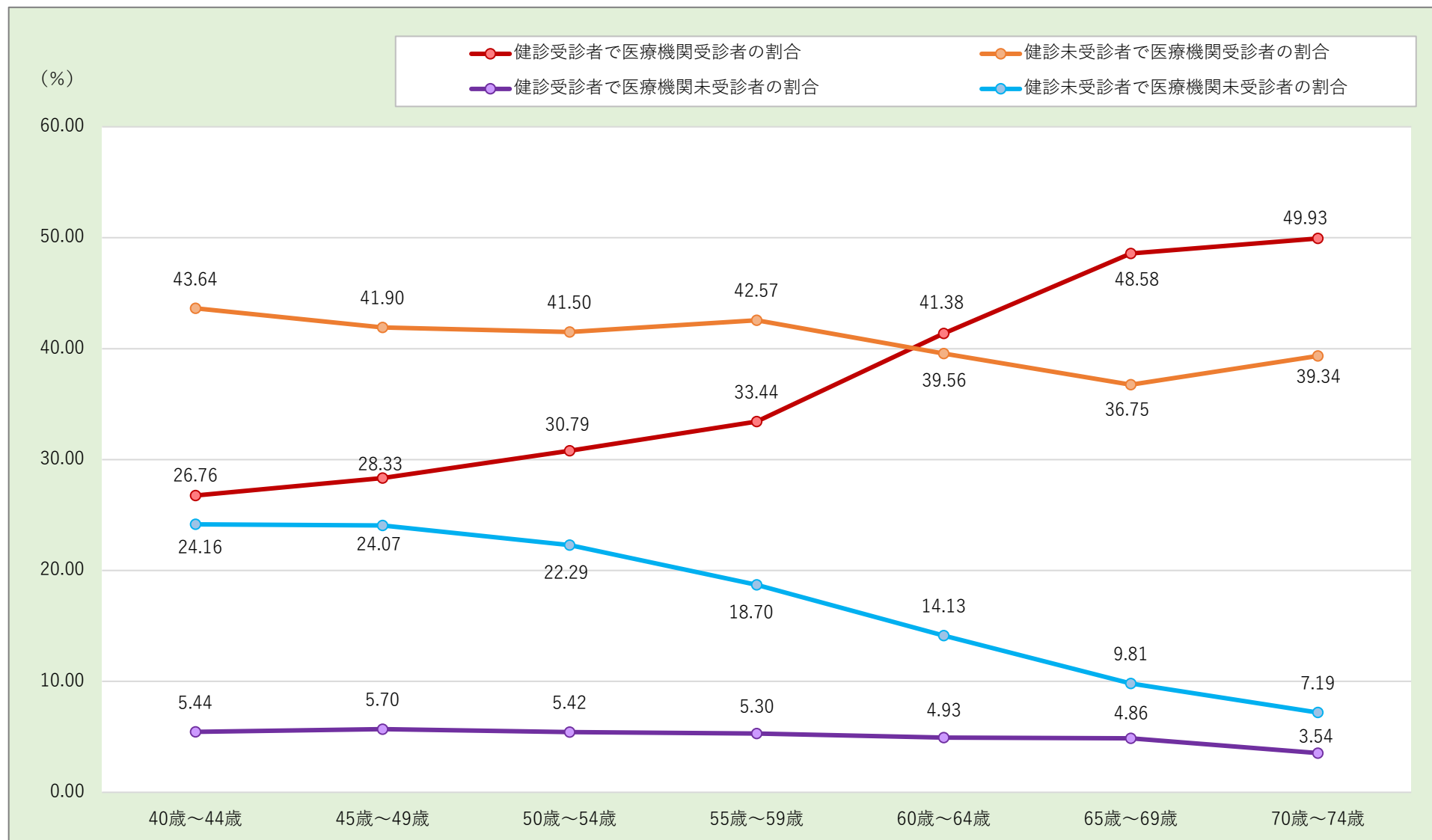


※健診受診者（未受診者）1人あたり医療費＝健診受診者（未受診者）医療費／健診受診者（未受診者）数

出典：KDB（保健事業介入支援管理_医療機関受診と健診受診の関係表）

健診受診者で医療機関受診者の割合は年齢を増すごとに増加

健診受診者で医療機関受診者の割合は年齢を増すごとに増加し、それと反するように健診未受診者で医療機関未受診者の割合は減少していきます。また、健診未受診者で医療機関受診者及び健診受診者で医療機関未受診者については、年齢に関わらずほぼ一定となっています。



※各割合 = 健診受診者（未受診者）で医療機関受診者（未受診者） / 健診対象者 × 100

出典：KDB（保健事業介入支援管理_医療機関受診と健診受診の関係表）

11-1. 年度別 メタボリックシンドローム予備群の推移

メタボリックシンドローム予備群は男性16.4%、女性5.0%

メタボリックシンドローム予備群は令和4年度と比べると、男性・女性ともに0.1ポイント減となっています。



※予備群の判定基準はP1用語等の説明にあり

出典：KDB（健診・医療・介護データからみる地域の健康課題）

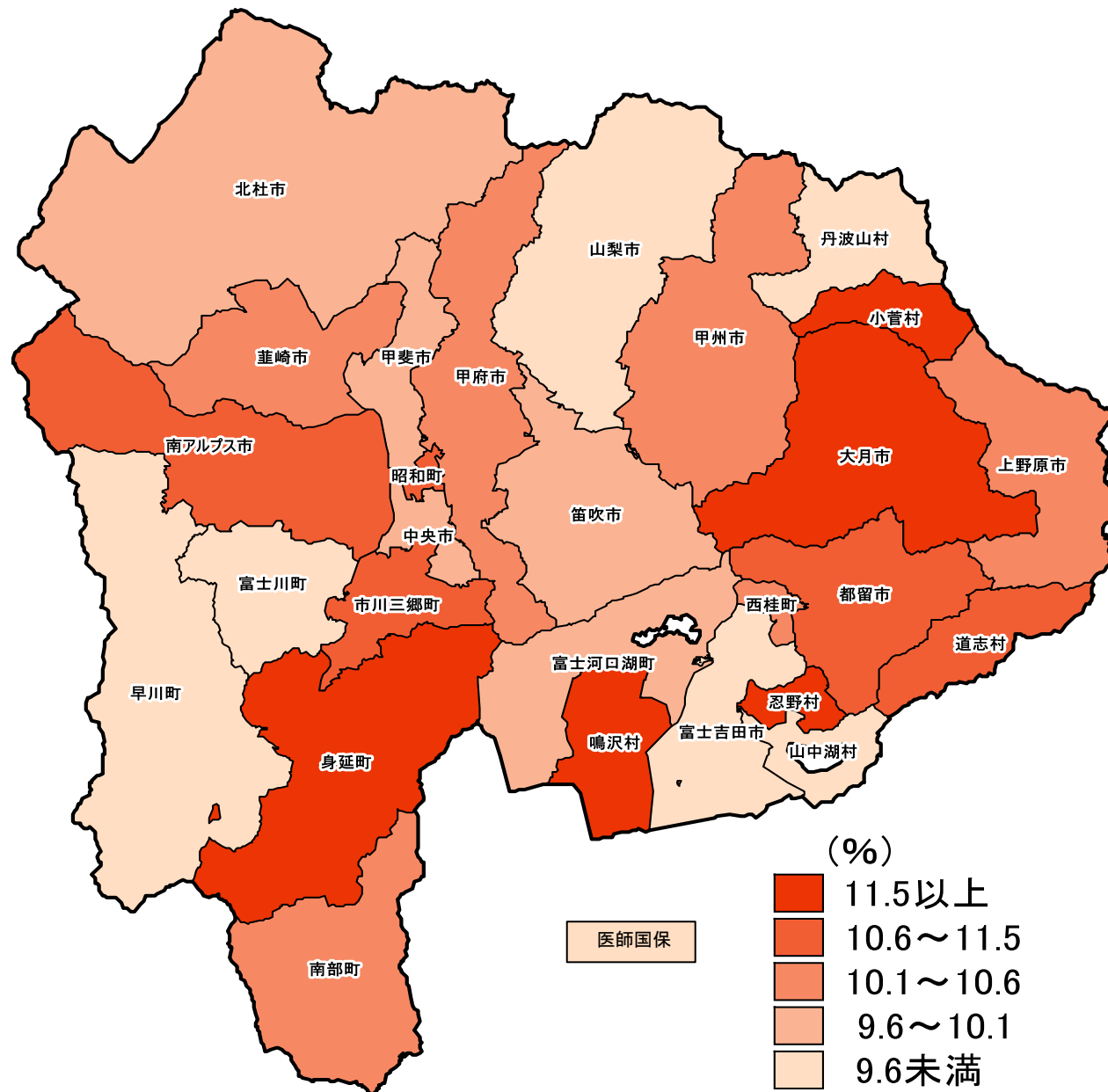
11-2. 保険者別 メタボリックシンドローム予備群の状況

【国保の状況】

メタボリックシンドローム予備群の県平均は10.2%

県平均は10.2%です。最も高い市町村は15.2%、最も低い市町村は8.0%で市町村差は7.2%となっています。

令和5年度累計・全体



保険者名	全体		男性		女性	
	予備群の割合	県との比較	予備群の割合	県との比較	予備群の割合	県との比較
山梨県	10.2	1.000	16.4	1.000	5.0	1.000
中北医療圏	10.4	1.017	16.9	1.028	5.0	1.006
甲府市	10.5	1.029	17.7	1.079	5.0	1.000
韭崎市	10.2	1.000	17.7	1.079	4.0	0.800
南アルプス市	11.3	1.108	17.5	1.067	5.9	1.180
北杜市	9.6	0.941	14.7	0.896	5.0	1.000
甲斐市	9.7	0.951	16.3	0.994	4.4	0.880
中央市	10.0	0.980	16.6	1.012	4.6	0.920
昭和町	11.3	1.108	17.5	1.067	6.3	1.260
峡東医療圏	9.6	0.941	14.9	0.907	5.0	0.993
山梨市	8.7	0.853	13.4	0.817	4.7	0.940
笛吹市	9.8	0.961	15.7	0.957	4.6	0.920
甲州市	10.3	1.010	15.5	0.945	5.6	1.120
峡南医療圏	10.0	0.980	15.9	0.967	4.8	0.952
早川町	8.1	0.794	13.9	0.848	2.6	0.520
身延町	11.9	1.167	17.1	1.043	7.0	1.400
南部町	10.1	0.990	17.3	1.055	4.3	0.860
市川三郷町	10.6	1.039	16.6	1.012	5.1	1.020
富士川町	9.3	0.912	14.4	0.878	4.8	0.960
富士・東部医療圏	11.0	1.083	16.8	1.027	5.6	1.122
富士吉田市	9.4	0.922	15.3	0.933	4.2	0.840
都留市	10.6	1.039	16.4	1.000	5.7	1.140
大月市	11.5	1.127	17.3	1.055	6.5	1.300
上野原市	10.4	1.020	16.6	1.012	4.9	0.980
道志村	11.0	1.078	15.2	0.927	7.4	1.480
西桂町	10.2	1.000	17.7	1.079	3.1	0.620
忍野村	15.2	1.490	20.3	1.238	10.2	2.040
山中湖村	8.0	0.784	10.8	0.659	5.4	1.080
鳴沢村	12.3	1.206	22.5	1.372	1.8	0.360
富士河口湖町	9.9	0.971	17.4	1.061	3.4	0.680
小菅村	15.2	1.490	19.4	1.183	11.4	2.280
丹波山村	8.8	0.863	13.2	0.805	3.3	0.660
医師国保組合	8.4	0.824	19.2	1.171	4.3	0.860

※比較は県を基準とした数値を上回ったものを赤字で表示。

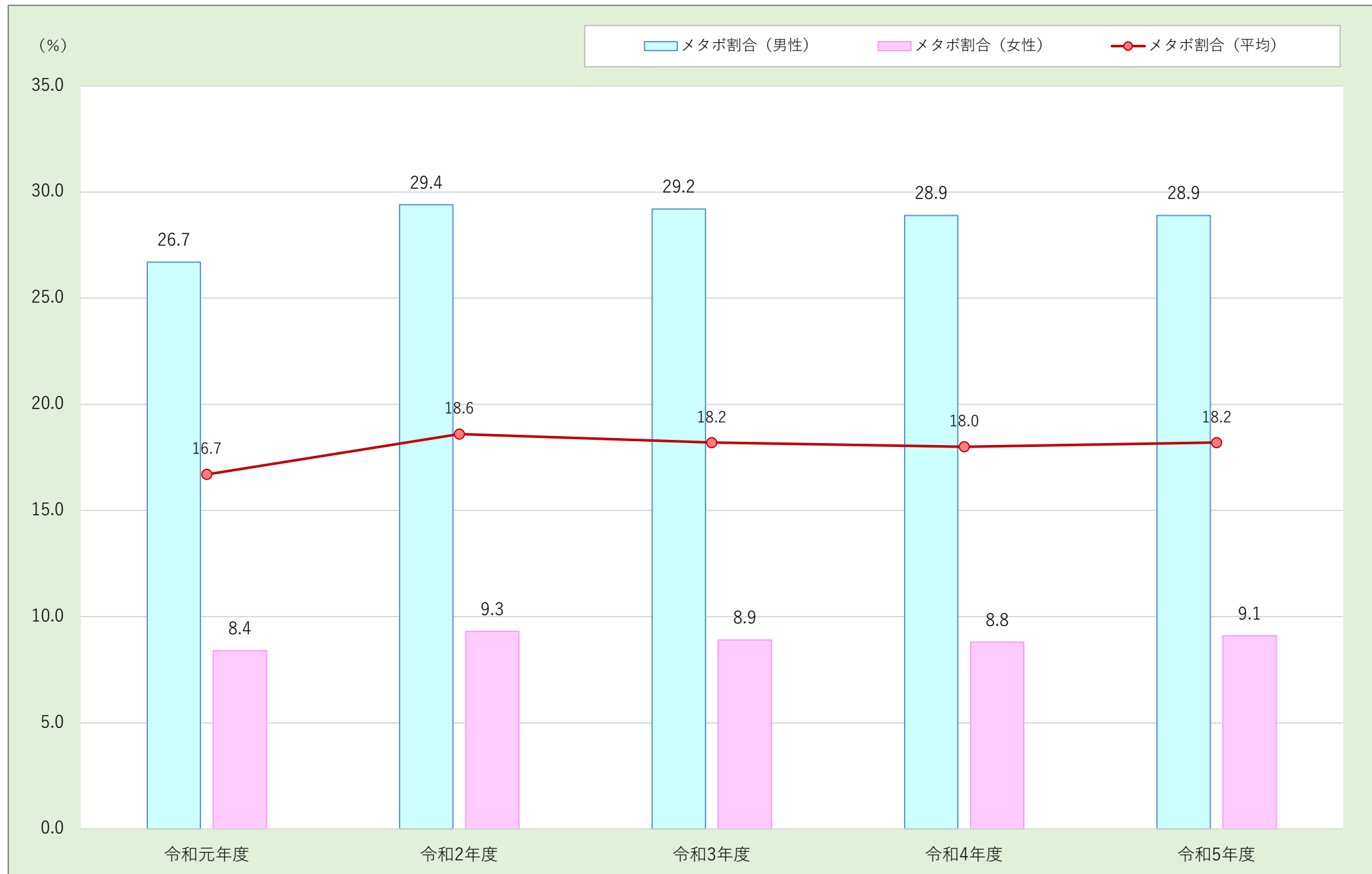
出典：KDB（地域全体像の把握）

12-1. 年度別 メタボリックシンドローム該当者の推移

【国保の状況】

メタボリックシンドローム該当者は男性28.9%、女性9.1%

メタボリックシンドローム該当者は令和4年度と比べると、女性は0.3ポイント増加しています。



※該当者の判定基準はP1用語等の説明にあり

出典：KDB（健診・医療・介護データからみる地域の健康課題）

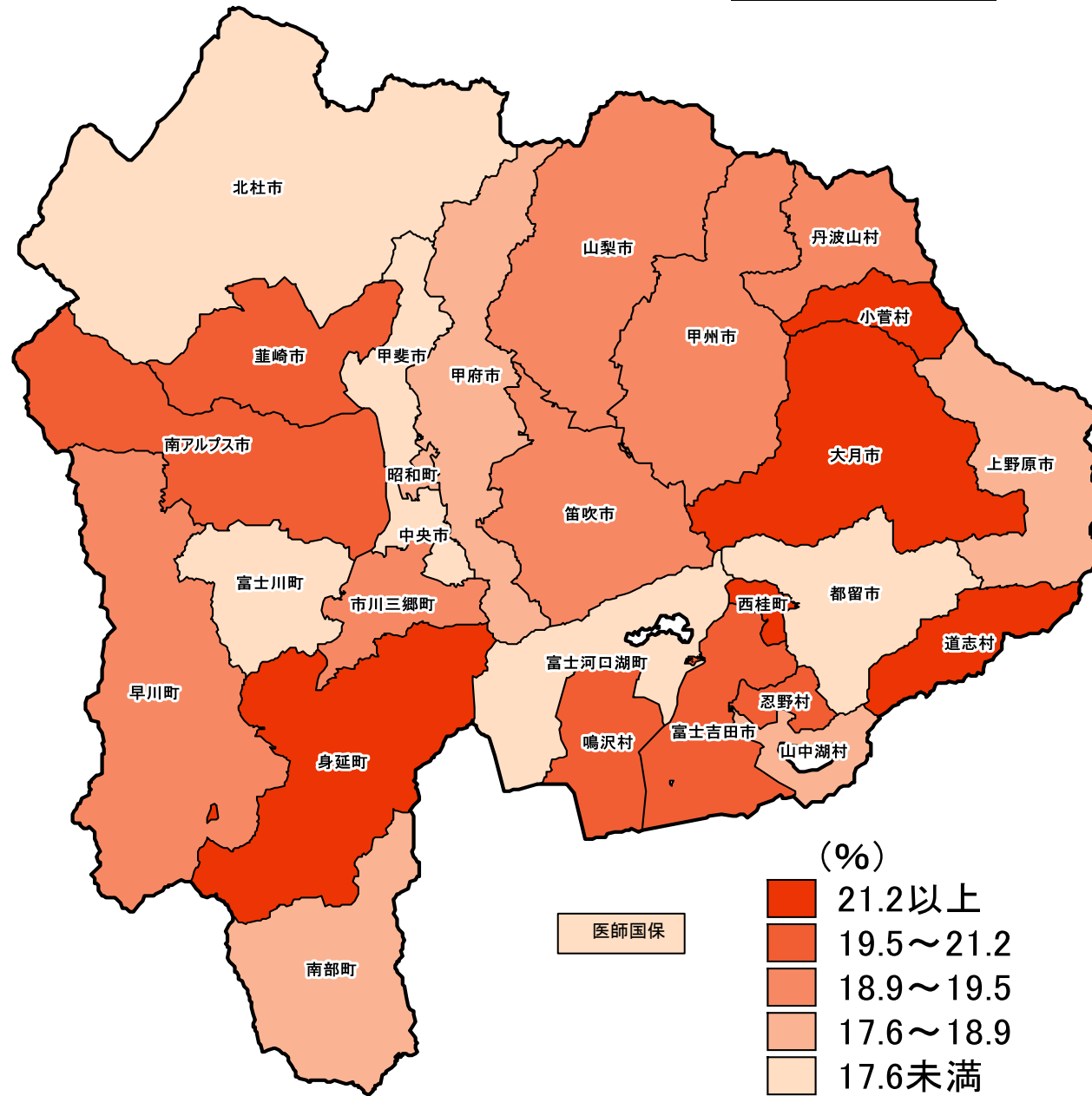
12-2. 保険者別 メタボリックシンドローム該当者の状況

【国保の状況】

メタボリックシンドローム該当者の県平均は18.2%

県平均は18.2%です。最も高い市町村は23.6%、最も低い市町村は14.5%で市町村差は9.1%となっています。

令和5年度累計・全体



保険者名	全体		男性		女性	
	該当者の割合	県との比較	該当者の割合	県との比較	該当者の割合	県との比較
山梨県	18.2	1.000	28.9	1.000	9.1	1.000
中北医療圏	17.8	0.975	28.0	0.968	9.2	1.014
甲府市	18.2	1.000	30.5	1.055	8.8	0.967
韭崎市	19.5	1.071	29.1	1.007	11.5	1.264
南アルプス市	19.5	1.071	29.9	1.035	10.5	1.154
北杜市	16.2	0.890	25.4	0.879	7.8	0.857
甲斐市	15.9	0.874	26.0	0.900	7.9	0.868
中央市	17.1	0.940	27.5	0.952	8.5	0.934
昭和町	17.6	0.967	27.4	0.948	9.6	1.055
峡東医療圏	19.2	1.053	31.0	1.074	8.7	0.960
山梨市	19.0	1.044	31.5	1.090	8.4	0.923
笛吹市	19.2	1.055	30.5	1.055	9.2	1.011
甲州市	19.2	1.055	31.1	1.076	8.6	0.945
峡南医療圏	18.9	1.039	28.8	0.997	10.0	1.103
早川町	18.9	1.038	30.6	1.059	7.9	0.868
身延町	23.3	1.280	34.6	1.197	12.5	1.374
南部町	18.2	1.000	26.8	0.927	11.0	1.209
市川三郷町	19.2	1.055	28.8	0.997	10.3	1.132
富士川町	15.4	0.846	23.3	0.806	8.5	0.934
富士・東部医療圏	18.3	1.005	29.9	1.035	9.8	1.071
富士吉田市	19.5	1.071	30.6	1.059	9.8	1.077
都留市	14.5	0.797	22.6	0.782	7.8	0.857
大月市	21.4	1.176	32.9	1.138	11.7	1.286
上野原市	18.3	1.005	29.6	1.024	8.3	0.912
道志村	22.0	1.209	35.4	1.225	10.6	1.165
西桂町	23.6	1.297	33.9	1.173	13.8	1.516
忍野村	19.7	1.082	27.0	0.934	12.4	1.363
山中湖村	18.7	1.027	32.5	1.125	5.8	0.637
鳴沢村	20.0	1.099	34.2	1.183	5.5	0.604
富士河口湖町	15.3	0.841	24.9	0.862	7.0	0.769
小菅村	21.2	1.165	29.0	1.003	14.3	1.571
丹波山村	19.1	1.049	26.3	0.910	10.0	1.099
医師国保組合	10.6	0.582	27.5	0.952	4.3	0.473

※比較は県を基準とした数値を上回ったものを赤字で表示。

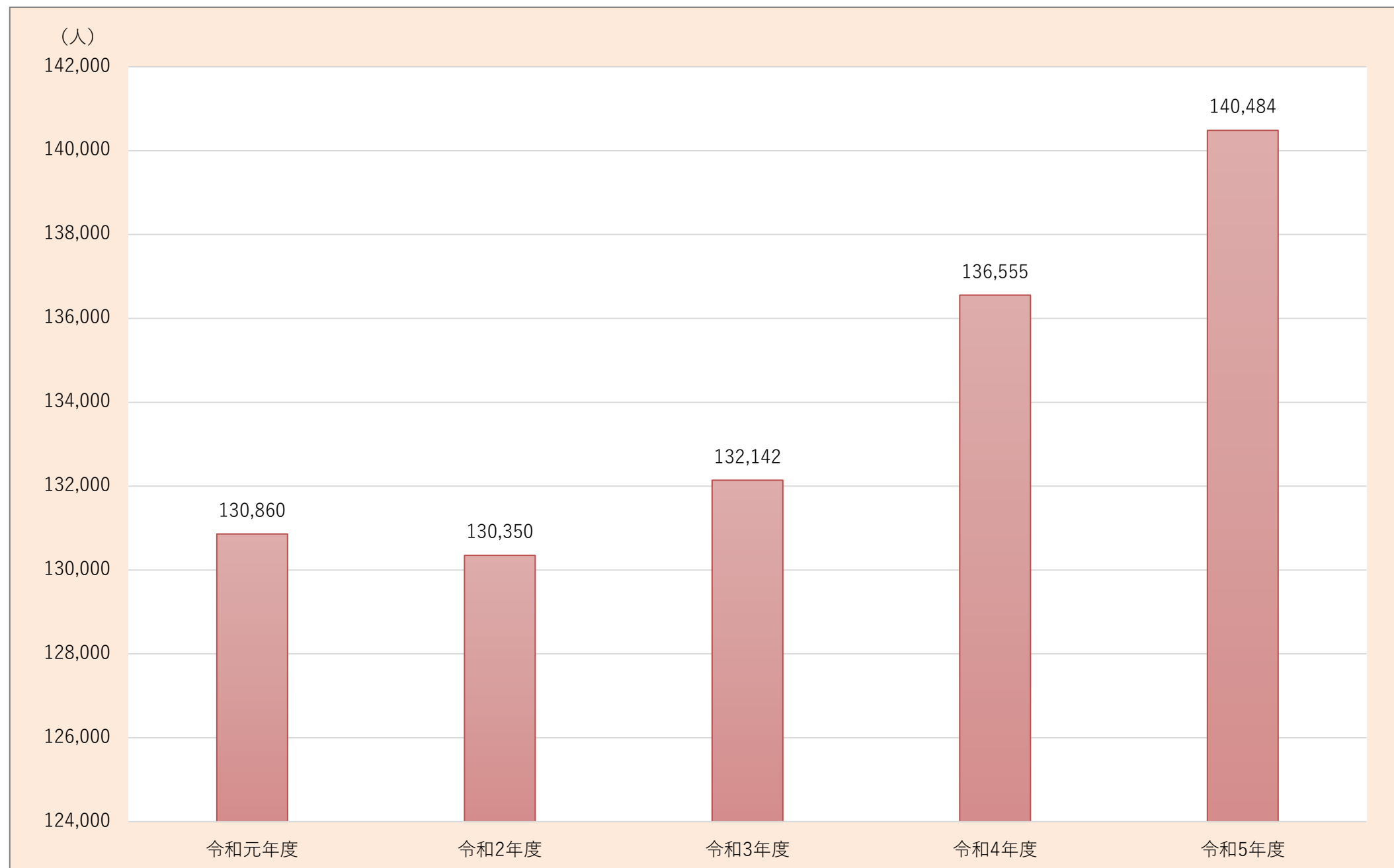
出典：KDB（地域全体像の把握）

13-1. 後期高齢者 年度別 被保険者数の推移

【後期の状況】

後期高齢被保険者は14.0万人

令和5年度における後期高齢の被保険者数は140,484人となっています。前年度と比較すると約3,929人増加しています。本県の人口は、792,492人（山梨県HPより）であることから、17.7%が後期高齢被保険者となります。



※被保険者数は、毎年度3月末時点の被保険者数である。

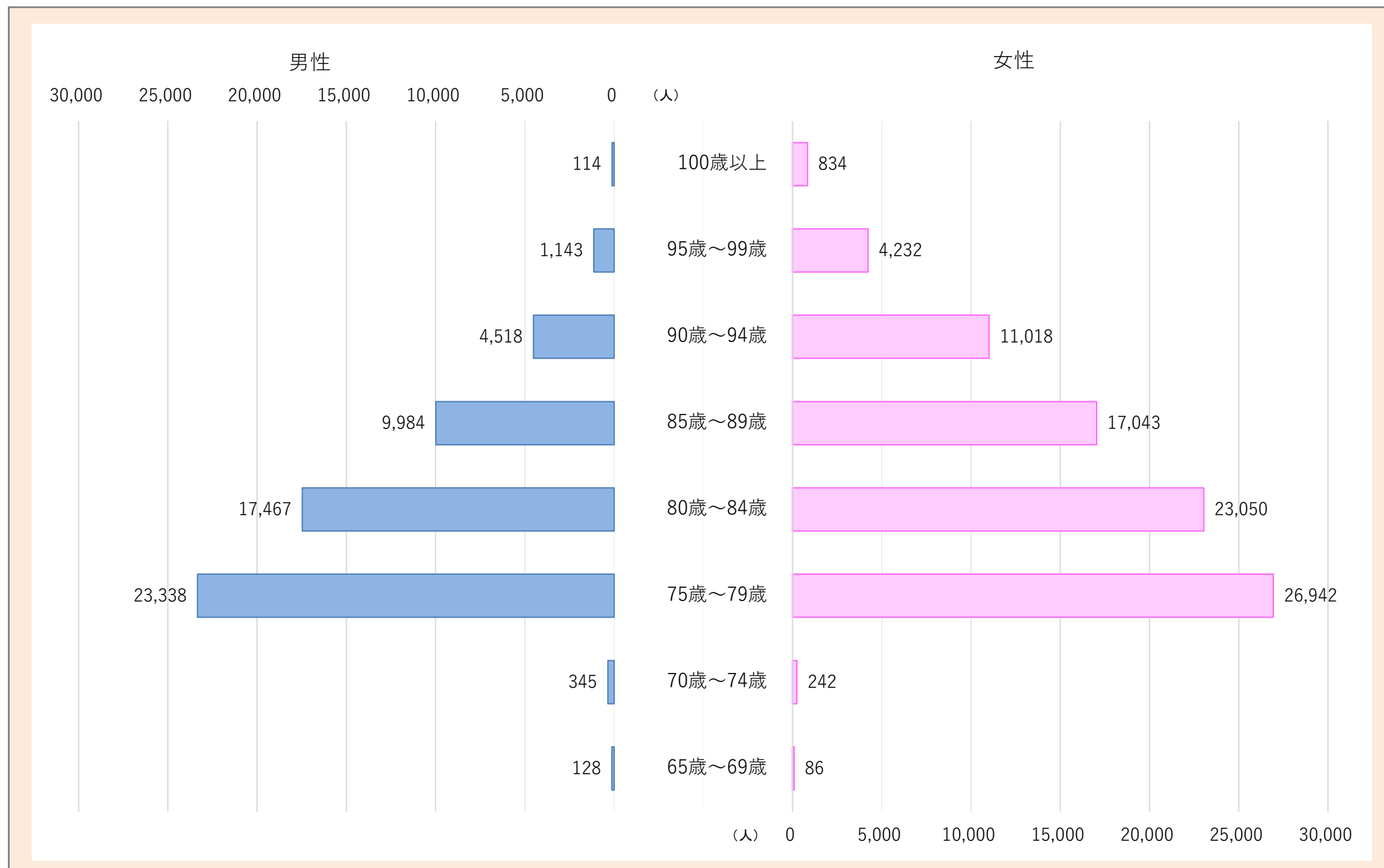
出典：KDB（市区町村別データ）

13-2. 令和4年度 男女別年齢階級別被保険者数

【後期の状況】

75歳から79歳の後期高齢者医療保険加入者は全加入者の35.8%

男女別年齢別被保険者数は、男女とも75歳から79歳までの被保険者が男性23,338人、女性26,942人と最も多く、全加入者の35.8%を占めています。



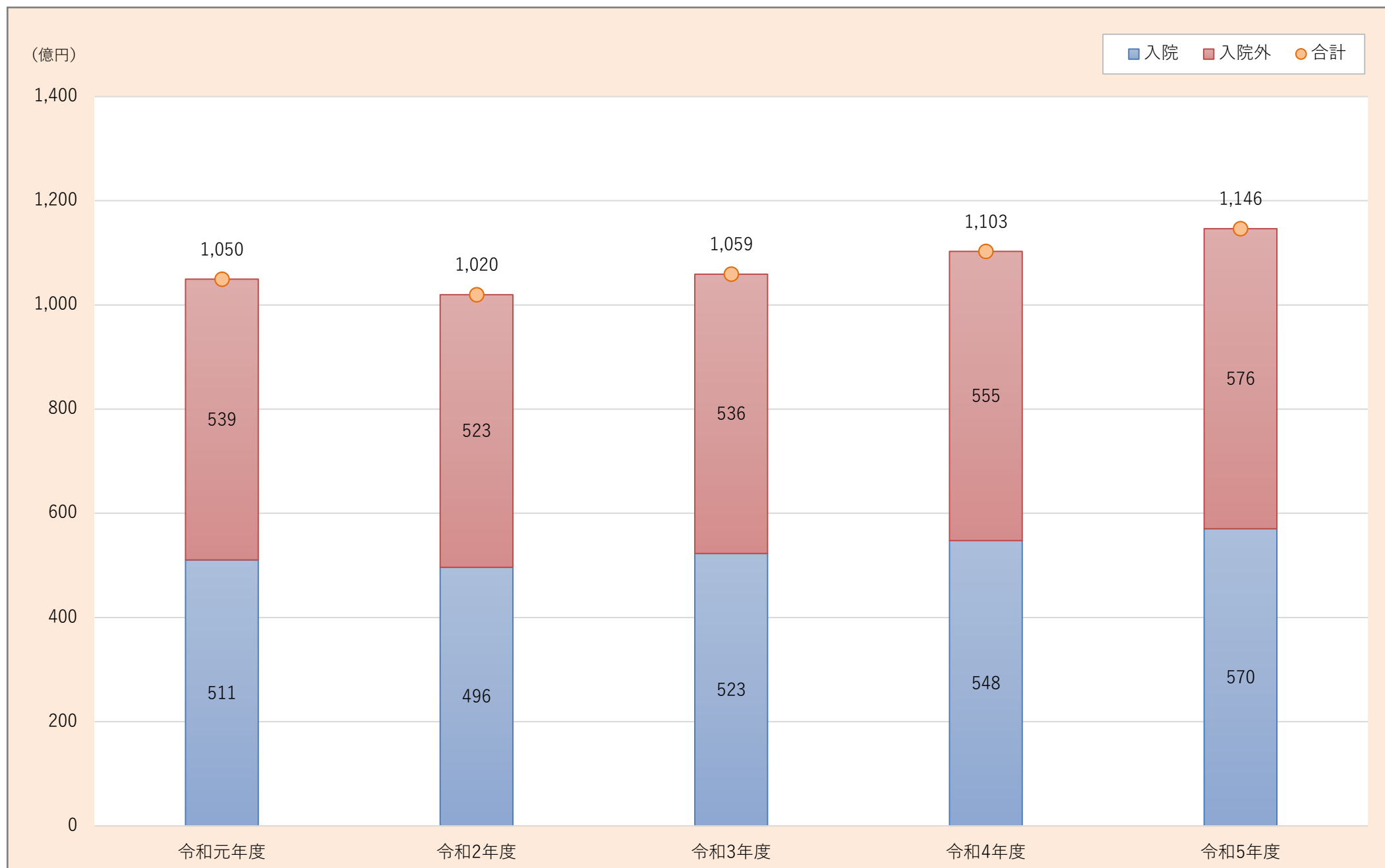
※被保険者数は、毎年度3月末時点の被保険者数である。

14-1. 年度別 総医療費の推移

【後期の状況】

後期高齢者医療保険総医療費1,146億円（月平均96億円）

令和5年度における総医療費は入院570億円、入院外576億円で総額1,146億円となっており、令和4年度より全体で43億円増加しています。



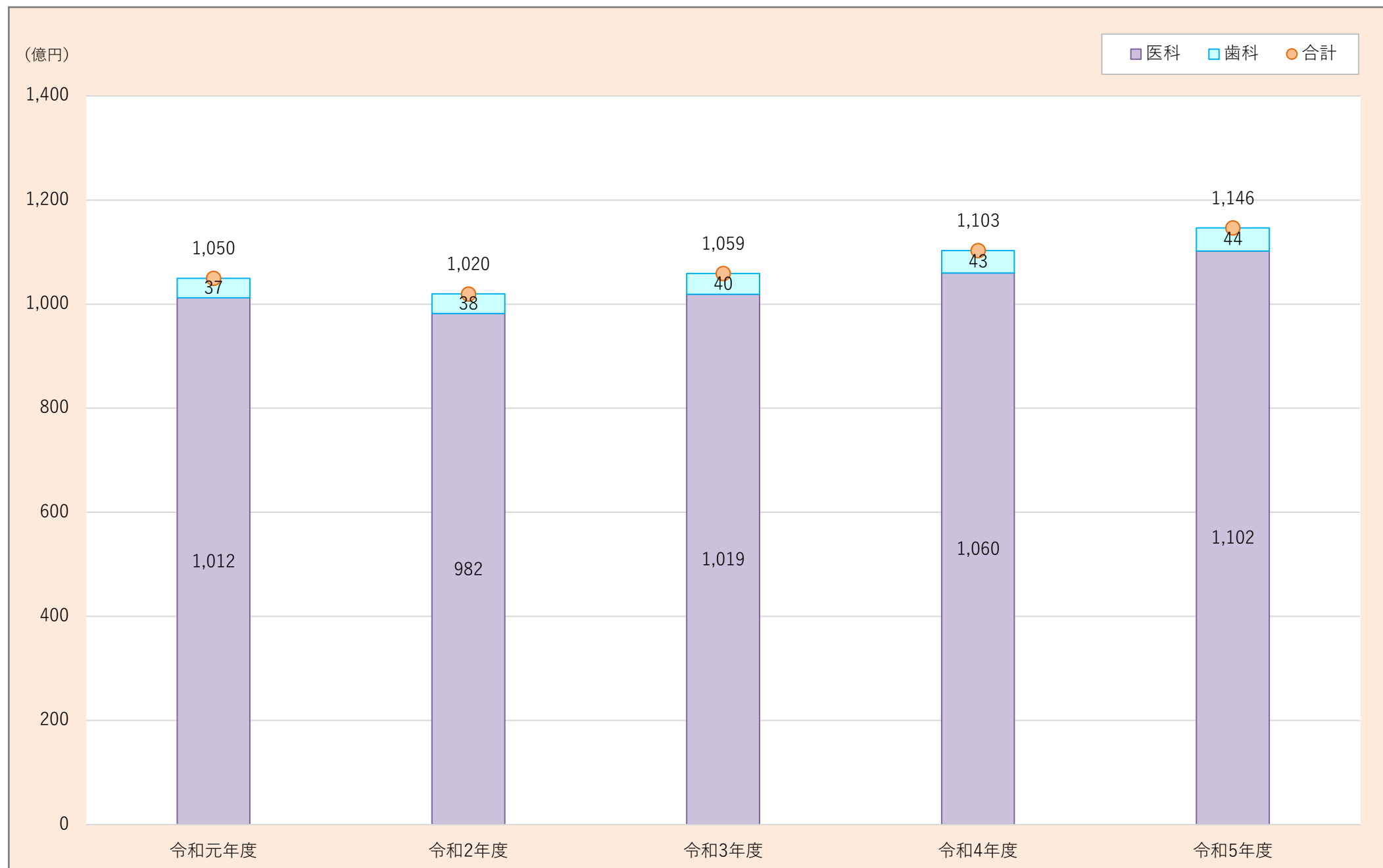
出典：KDB（市区町村別データ）

14-2. 年度別 医科・歯科別 総医療費の推移

【後期の状況】

医科医療費1,102億円、歯科医療費44億円

令和5年度において医科の医療費は1,102億円、歯科の医療費は44億円となっていて、年々増加傾向にあります。



出典：KDB（市区町村別データ）

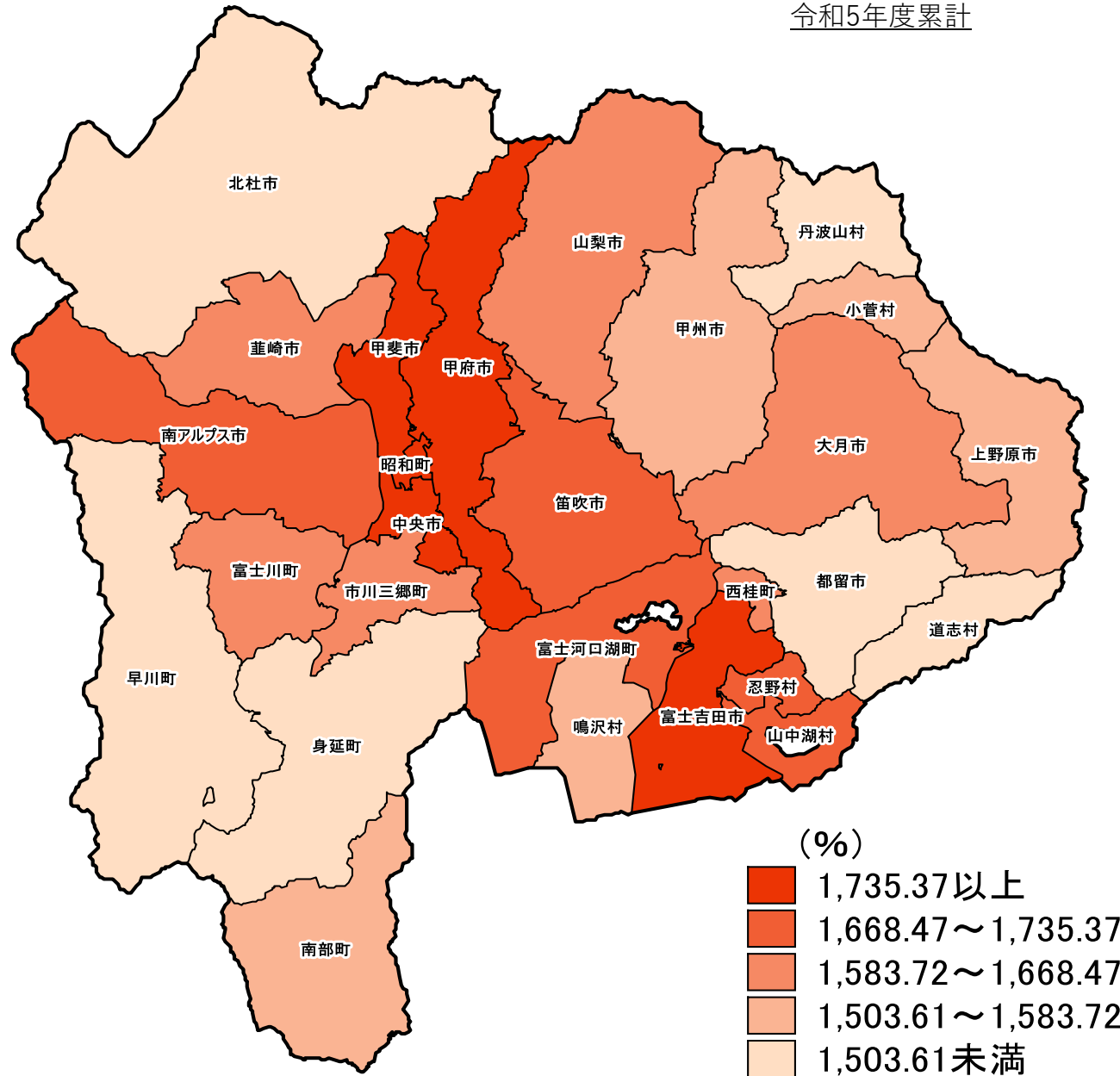
15-1. 保険者別 受診率（100人当たり）の状況（入外合計）

【後期の状況】

受診率（100人当たり）の県広域平均は1,693%（年間17回）

受診率の県平均は1,693.17%（16.8回）です。最も高い市町村が1,904.38%（19.0回）、最も低い市町村が1,265.2%（12.6回）で市町村差は1264.16%（12.7回）となっています。

令和5年度累計



保険者名等	受診率 (%)	県広域との比較 (%)
山梨県広域連合	1,693.17	1.000
中北医療圏	1,773.89	1.048
甲府市	1,897.53	1.121
韮崎市	1,645.02	0.972
南アルプス市	1,686.61	0.996
北杜市	1,481.00	0.875
甲斐市	1,807.31	1.067
中央市	1,771.90	1.047
昭和町	1,904.38	1.125
峡東医療圏	1,636.28	0.966
山梨市	1,628.09	0.962
笛吹市	1,686.97	0.996
甲州市	1,552.54	0.917
峡南医療圏	1,544.08	0.912
市川三郷町	1,600.98	0.946
早川町	1,454.35	0.859
身延町	1,387.55	0.819
南部町	1,582.39	0.935
富士川町	1,625.42	0.960
富士・東部医療圏	1,593.55	0.941
富士吉田市	1,735.37	1.025
都留市	1,354.90	0.800
大月市	1,583.72	0.935
上野原市	1,533.74	0.906
道志村	1,264.16	0.747
西桂町	1,609.73	0.951
忍野村	1,703.66	1.006
山中湖村	1,701.34	1.005
鳴沢村	1,571.43	0.928
富士河口湖町	1,668.47	0.985
小菅村	1,503.61	0.888
丹波山村	1,482.14	0.875

※比較は県を基準とした数値を上回ったものを赤字で表示。

※受診率 = 件数（年間累計） / 被保険者数（R6.3月末時点） × 100

出典：KDB（市区町村別データ）

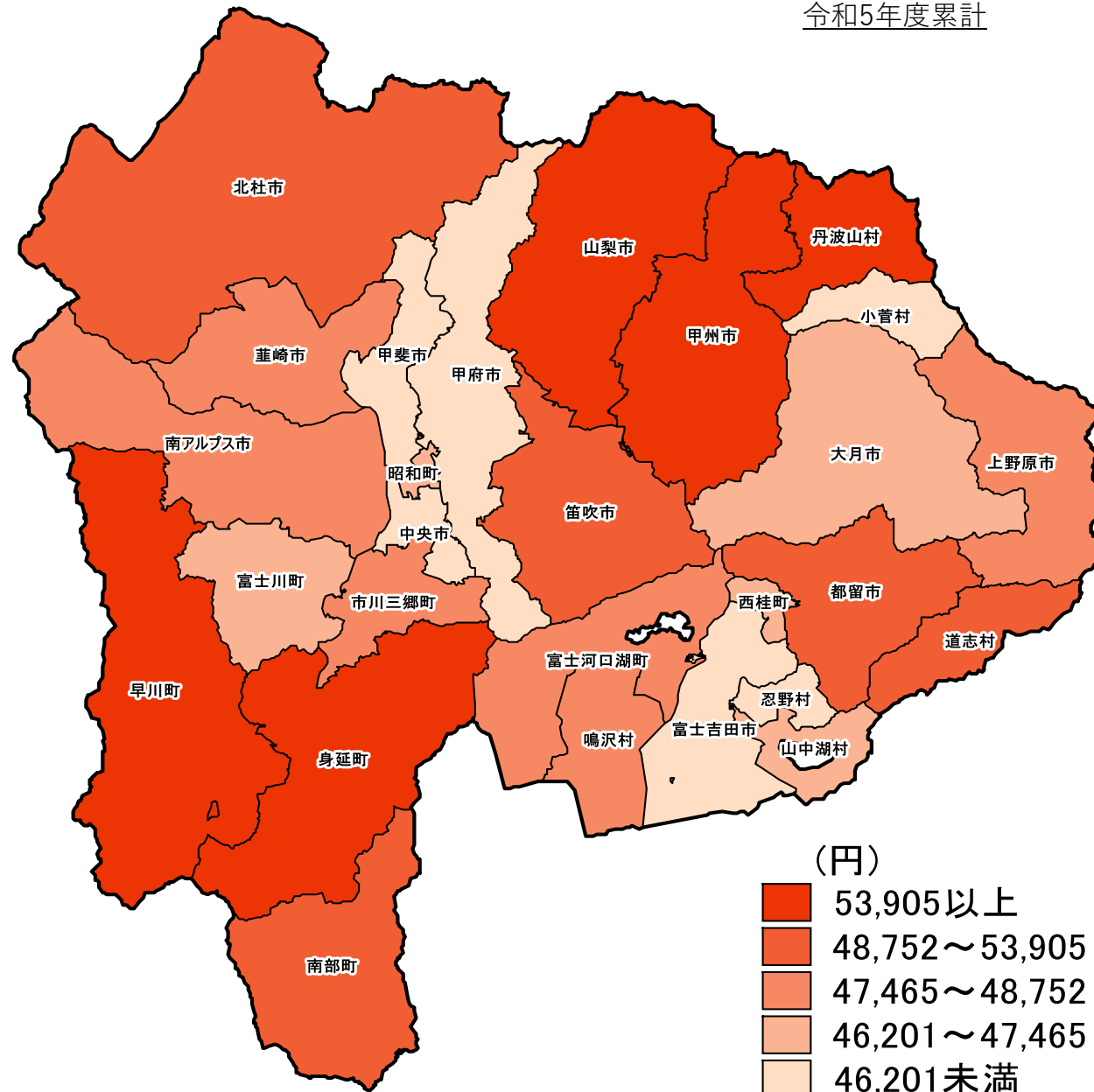
15-2. 保険者別 1件当たり医療費の状況（入外合計）

【後期の状況】

1件当たりの医療費の県広域平均は48,196円

1件当たりの医療費の県広域平均は48,196円です。最も高い市町村が59,574円、最も低い市町村が43,199円で市町村差は16,375円となります。

令和5年度累計



保険者名等	1件当たり医療費 (円)	県広域との比較 (%)
山梨県広域連合	48,196	1.000
中北医療圏	46,433	0.963
甲府市	45,239	0.939
韮崎市	48,358	1.003
南アルプス市	47,811	0.992
北杜市	49,900	1.035
甲斐市	45,996	0.954
中央市	44,868	0.931
昭和町	46,201	0.959
峡東医療圏	53,715	1.115
山梨市	54,305	1.127
笛吹市	53,285	1.106
甲州市	53,916	1.119
峡南医療圏	50,861	1.055
市川三郷町	48,300	1.002
早川町	53,905	1.118
身延町	59,574	1.236
南部町	49,583	1.029
富士川町	46,593	0.967
富士・東部医療圏	47,551	0.987
富士吉田市	45,257	0.939
都留市	52,375	1.087
大月市	47,427	0.984
上野原市	47,465	0.985
道志村	48,752	1.012
西桂町	46,684	0.969
忍野村	46,082	0.956
山中湖村	46,696	0.969
鳴沢村	48,304	1.002
富士河口湖町	48,259	1.001
小菅村	43,199	0.896
丹波山村	58,208	1.208

※比較は県を基準とした数値を上回ったものを赤字で表示。

1件当たり医療費 = 総医療費（年間累計） / 件数（年間累計）

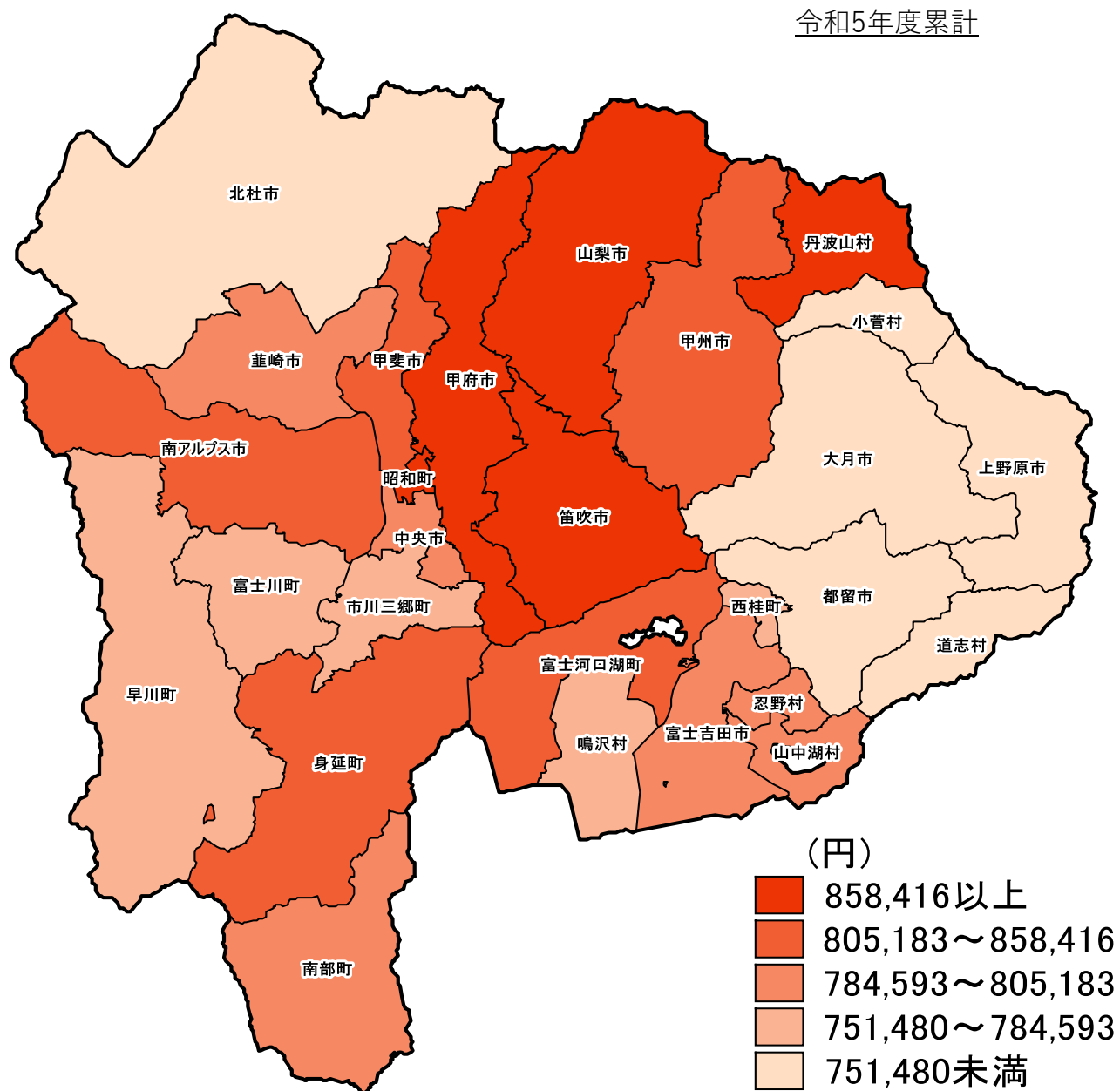
出典：KDB（市区町村別データ）

15-3. 保険者別 1人当たり医療費の状況（入外合計）

【後期の状況】

1人当たり医療費の県広域平均は81.6万円

1人当たりの医療費の県広域平均は816,042円です。最も高い市町村が898,896円、最も低い市町村が616,306円で市町村差は282,590円となります。



保険者名等	1人当たり医療費 (円)	県広域との比較 (%)
山梨県広域連合	816,042	1.000
中北医療圏	823,665	1.009
甲府市	858,416	1.052
韮崎市	795,498	0.975
南アルプス市	806,380	0.988
北杜市	739,013	0.906
甲斐市	831,294	1.019
中央市	795,023	0.974
昭和町	879,838	1.078
峡東医療圏	878,934	1.077
山梨市	884,130	1.083
笛吹市	898,896	1.102
甲州市	837,067	1.026
峡南医療圏	785,340	0.962
市川三郷町	773,277	0.948
早川町	783,962	0.961
身延町	826,610	1.013
南部町	784,593	0.961
富士川町	757,327	0.928
富士・東部医療圏	757,750	0.929
富士吉田市	785,379	0.962
都留市	709,636	0.870
大月市	751,113	0.920
上野原市	727,990	0.892
道志村	616,306	0.755
西桂町	751,480	0.921
忍野村	785,085	0.962
山中湖村	794,455	0.974
鳴沢村	759,059	0.930
富士河口湖町	805,183	0.987
小菅村	649,550	0.796
丹波山村	862,721	1.057

※比較は県を基準とした数値を上回ったものを赤字で表示。

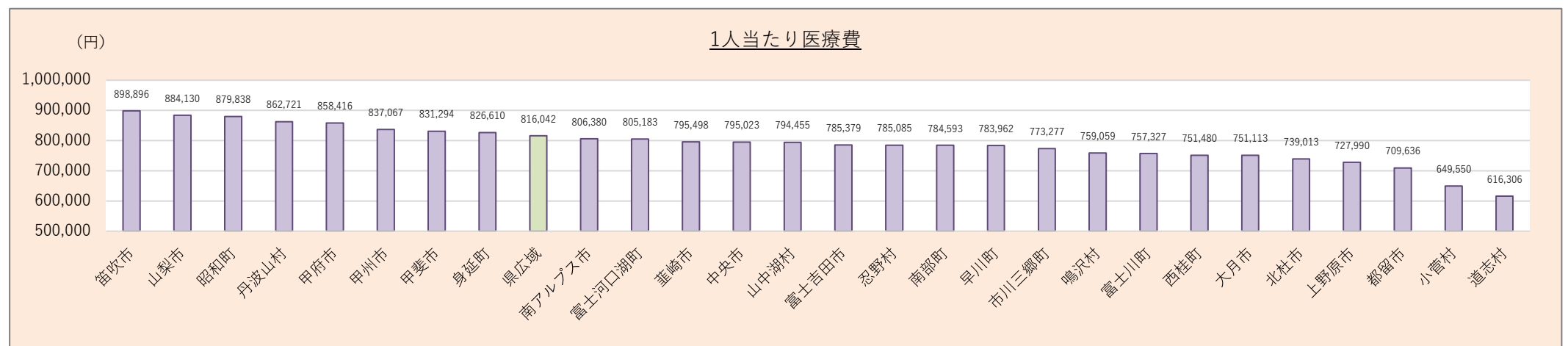
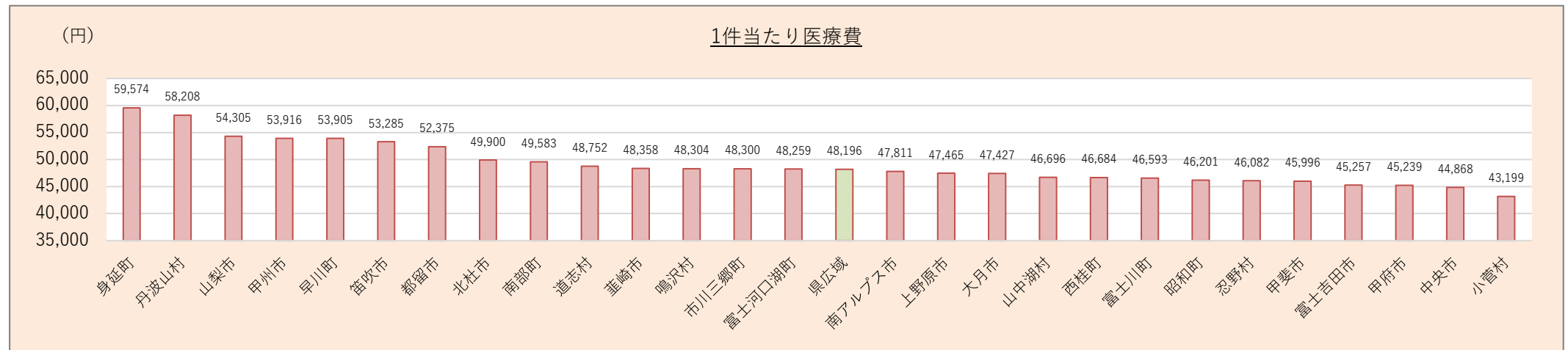
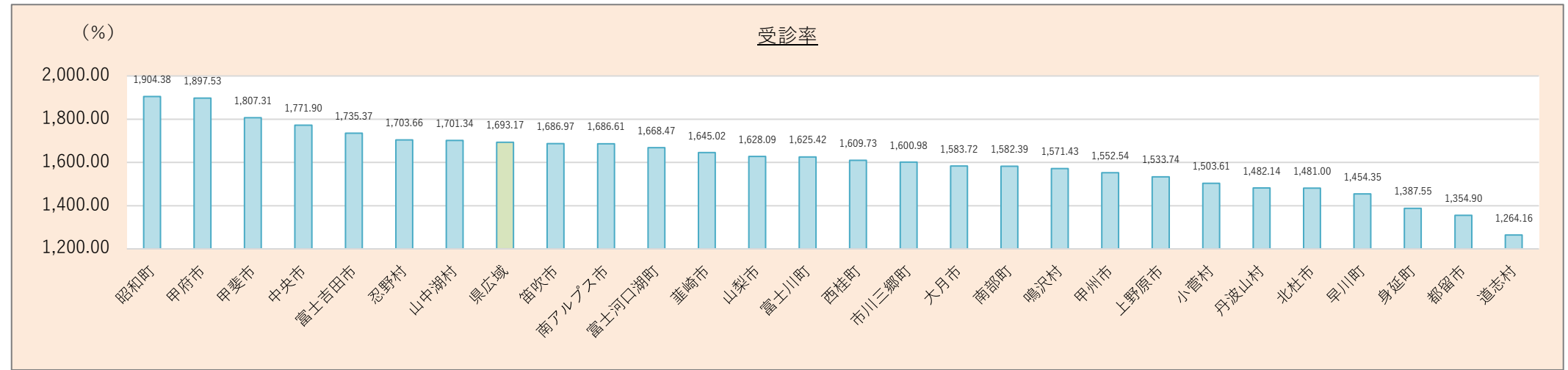
(端数の関係上1.00でも赤字あり)

1人当たり医療費 = 総医療費 (年間累計) / 被保険者数 (R6.3月末時点)

出典：KDB (市区町村別データ)

15-4. 保険者別要素別の状況（まとめ 順位順）

【後期の状況】

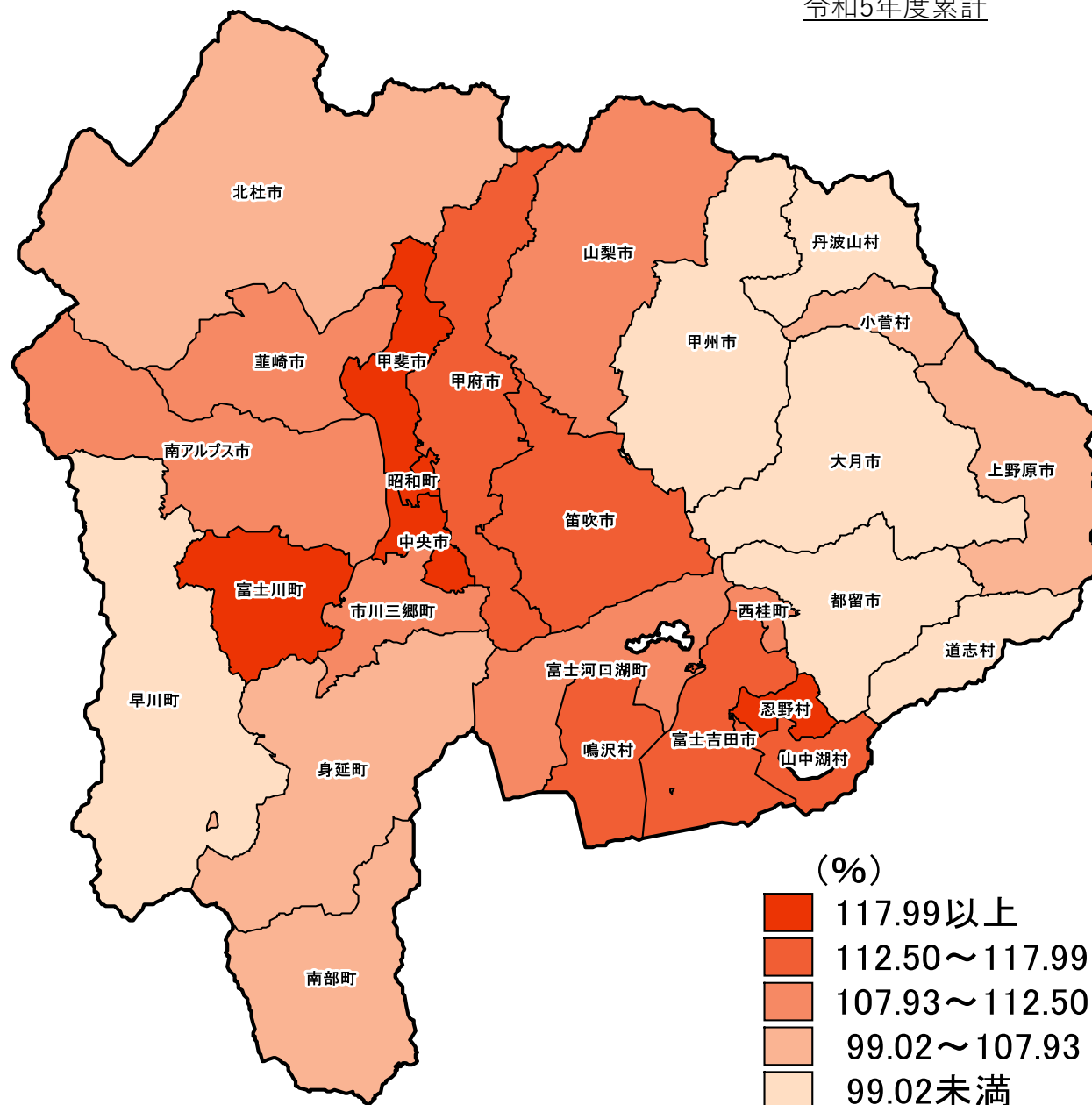


16-1. 糖尿病 保険者別受診率（100人当たり）の状況（入外合計）

糖尿病受診率の県広域平均は107.15%

受診率の県広域平均は107.15%です。最も高い市町村が130.59%、最も低い市町村が82.25%で市町村差は48.34%となっています。

令和5年度累計



保険者名等	受診率 (%)	県との比較 (%)
山梨県広域連合	107.15	1.000
中北医療圏	115.21	1.075
甲府市	114.55	1.069
韮崎市	110.93	1.035
南アルプス市	110.67	1.033
北杜市	99.02	0.924
甲斐市	128.34	1.198
中央市	117.99	1.101
昭和町	124.97	1.166
峡東医療圏	105.38	0.983
山梨市	108.71	1.015
笛吹市	117.01	1.092
甲州市	90.42	0.844
峡南医療圏	104.57	0.976
市川三郷町	112.18	1.047
早川町	82.25	0.768
身延町	100.23	0.935
南部町	105.21	0.982
富士川町	122.98	1.148
富士・東部医療圏	103.96	0.970
富士吉田市	112.74	1.052
都留市	86.13	0.804
大月市	91.22	0.851
上野原市	106.88	0.997
道志村	84.64	0.790
西桂町	107.93	1.007
忍野村	130.59	1.219
山中湖村	112.50	1.050
鳴沢村	113.39	1.058
富士河口湖町	109.96	1.026
小菅村	101.55	0.948
丹波山村	90.00	0.840

※比較は県を基準とした数値を上回ったものを赤字で表示。

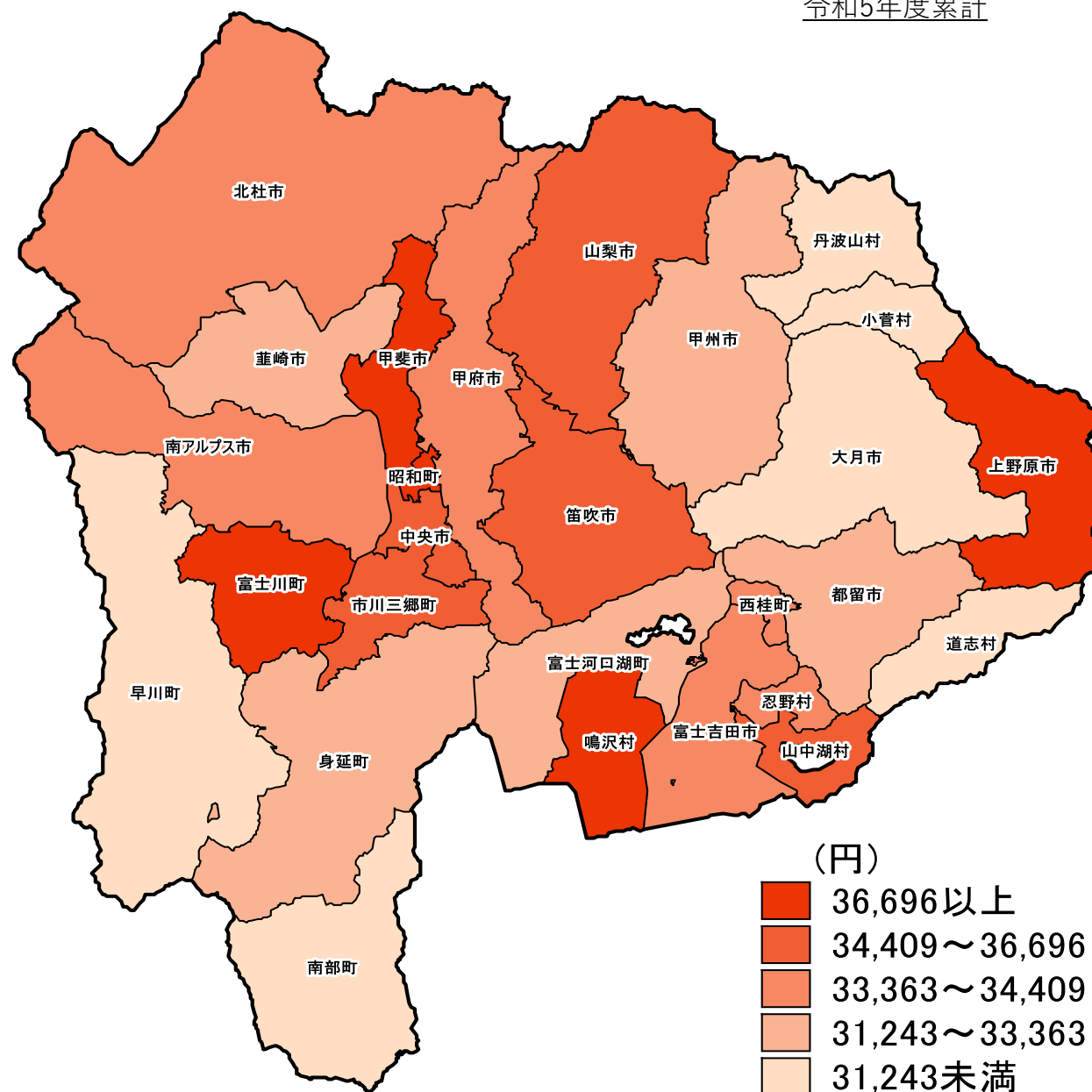
出典：KDB（疾病別医療費分析_中分類）

16-3. 糖尿病 保険者別1人当たり医療費の状況（入外合計）

糖尿病1人当たり医療費の県広域平均は33,252円

1人当たりの医療費の県広域平均は33,252円です。最も高い市町村が39,973円、最も低い市町村が22,058円で市町村差は17,915円となります。

令和5年度累計

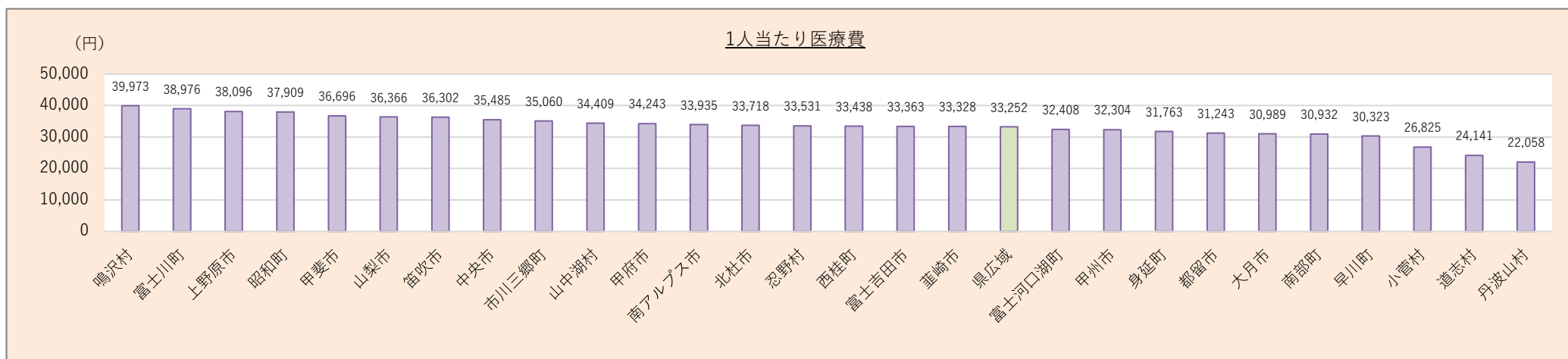
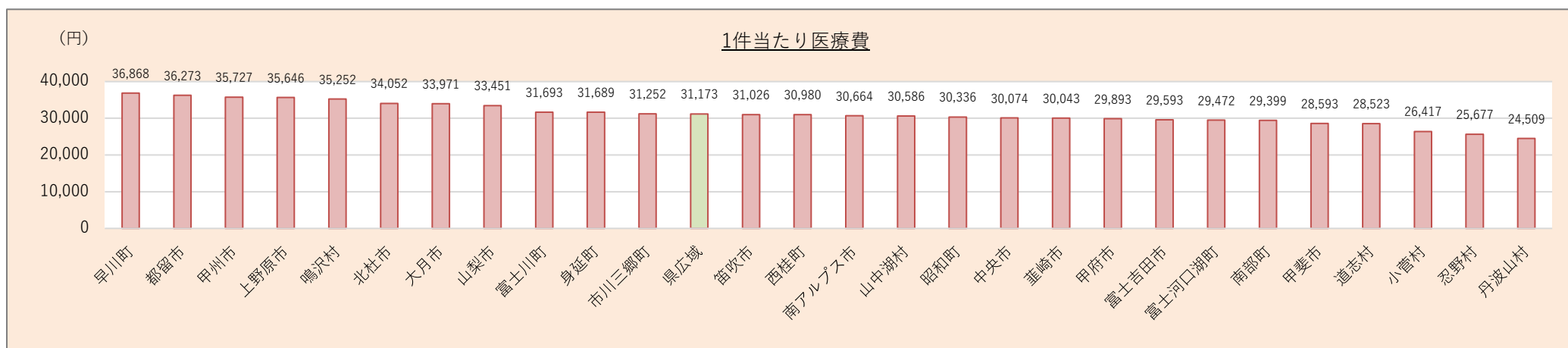
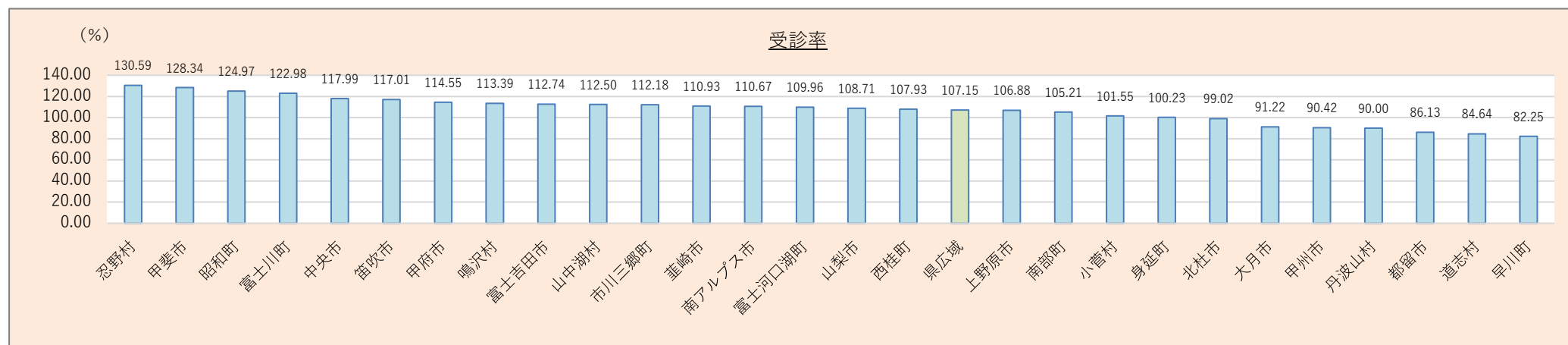


保険者名等	1人当たり医療費 (円)	県との比較 (%)
山梨県広域連合	33,252	1.000
中北医療圏	35,045	1.054
甲府市	34,243	1.030
韮崎市	33,328	1.002
南アルプス市	33,935	1.021
北杜市	33,718	1.014
甲斐市	36,696	1.104
中央市	35,485	1.067
昭和町	37,909	1.140
峡東医療圏	34,991	1.052
山梨市	36,366	1.094
笛吹市	36,302	1.092
甲州市	32,304	0.971
峡南医療圏	33,411	1.005
市川三郷町	35,060	1.054
早川町	30,323	0.912
身延町	31,763	0.955
南部町	30,932	0.930
富士川町	38,976	1.172
富士・東部医療圏	31,706	0.954
富士吉田市	33,363	1.003
都留市	31,243	0.940
大月市	30,989	0.932
上野原市	38,096	1.146
道志村	24,141	0.726
西桂町	33,438	1.006
忍野村	33,531	1.008
山中湖村	34,409	1.035
鳴沢村	39,973	1.202
富士河口湖町	32,408	0.975
小菅村	26,825	0.807
丹波山村	22,058	0.663

※比較は県を基準とした数値を上回ったものを赤字で表示。

出典：KDB（疾病別医療費分析_中分類）

16-4. 糖尿病 保険者別要素別の状況（まとめ 順位順）

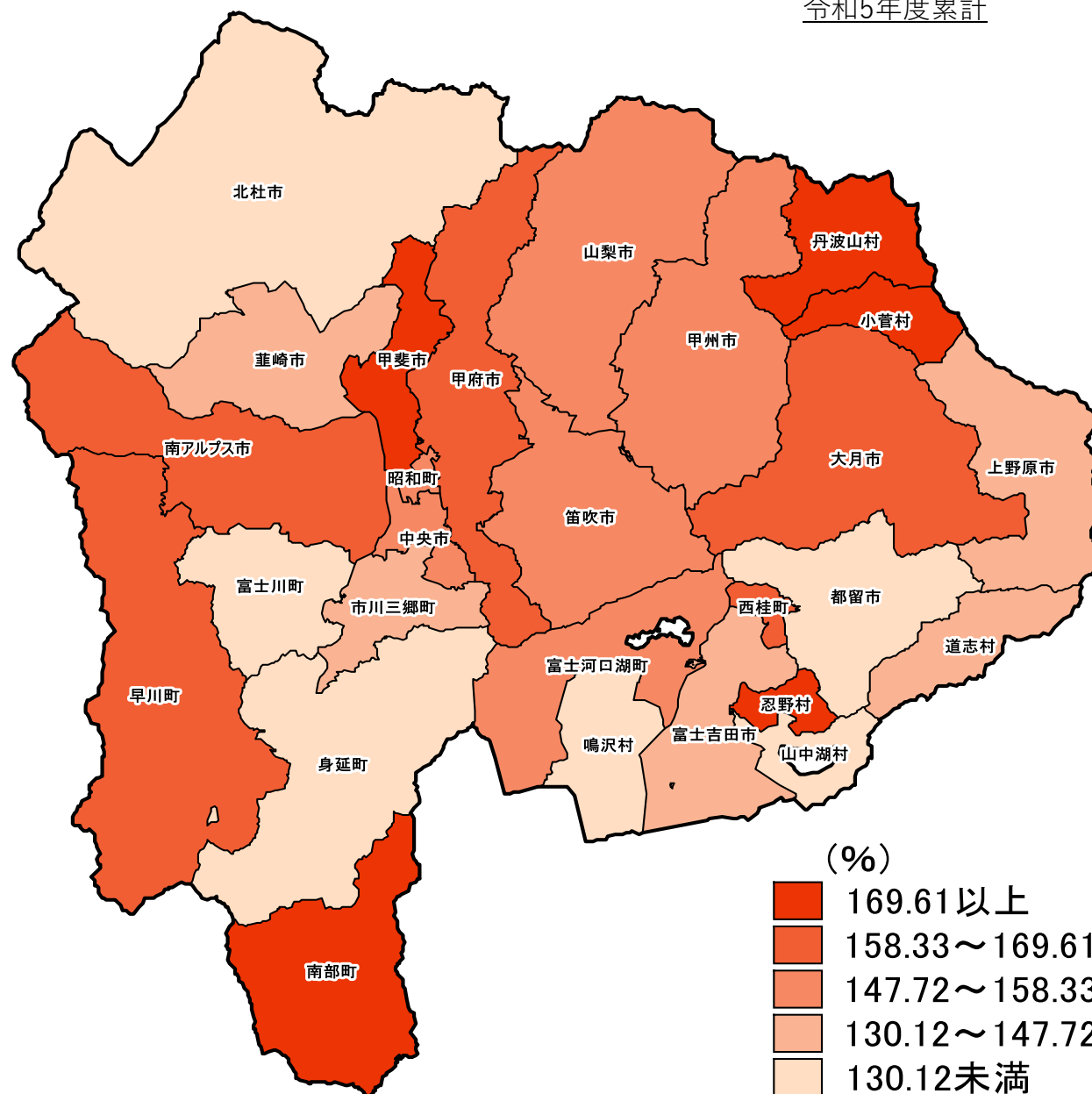


17-1. 高血圧症 保険者別受診率（100人当たり）の状況（入外合計）

高血圧受診率の県広域平均は154.84%

受診率の県広域平均は154.84%です。最も高い市町村が328.57%、最も低い市町村が97.90%で市町村差は230.67%となっています。

令和5年度累計



保険者名等	受診率 (%)	県との比較 (%)
山梨県広域連合	154.84	1.000
中北医療圏	154.94	1.001
甲府市	162.12	1.047
韮崎市	143.92	0.929
南アルプス市	164.72	1.064
北杜市	128.14	0.828
甲斐市	184.30	1.190
中央市	151.49	0.978
昭和町	149.93	0.968
峡東医療圏	152.75	0.987
山梨市	150.48	0.972
笛吹市	152.82	0.987
甲州市	154.96	1.001
峡南医療圏	142.32	0.919
市川三郷町	139.86	0.903
早川町	158.33	1.023
身延町	97.90	0.632
南部町	187.66	1.212
富士川町	127.83	0.826
富士・東部医療圏	160.52	1.037
富士吉田市	137.14	0.886
都留市	107.22	0.692
大月市	165.14	1.067
上野原市	143.49	0.927
道志村	130.12	0.840
西桂町	167.37	1.081
忍野村	169.61	1.095
山中湖村	120.56	0.779
鳴沢村	110.36	0.713
富士河口湖町	147.72	0.954
小菅村	198.97	1.285
丹波山村	328.57	2.122

※比較は県を基準とした数値を上回ったものを赤字で表示。

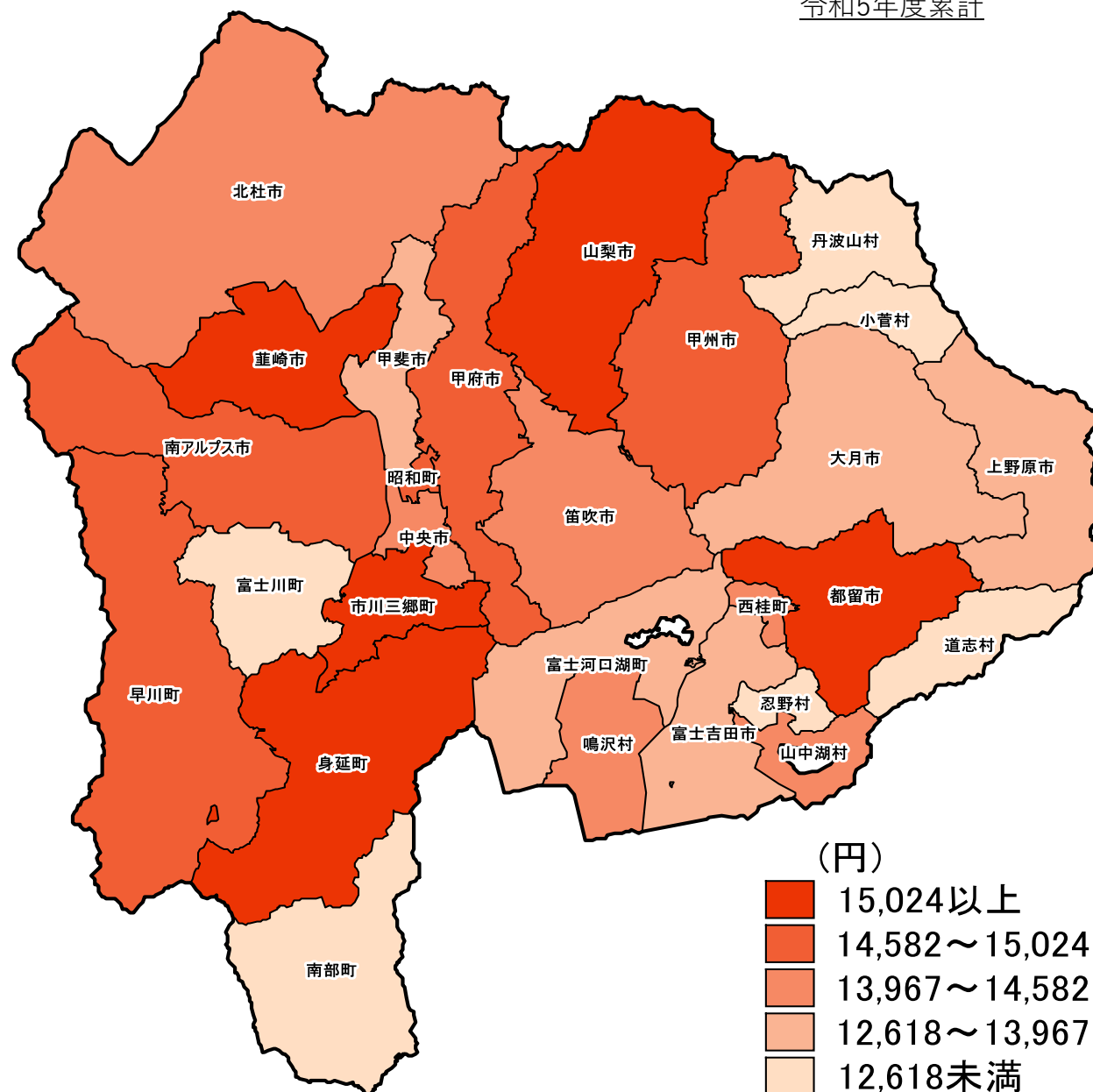
出典：KDB（疾病別医療費分析_中分類）

17-2. 高血圧症 保険者別1件当たり医療費の状況（入外合計）

高血圧1件当たりの医療費の県広域平均は13,708円

1件当たりの医療費の県広域平均は13,708円です。最も高い市町村が16,245円、最も低い市町村が9,126円で市町村差は7,119円となります。

令和5年度累計

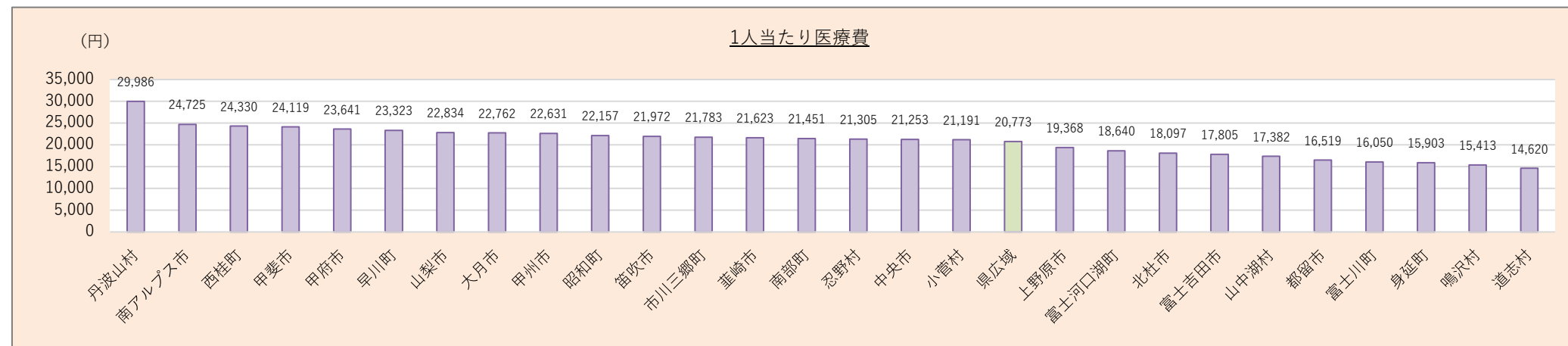
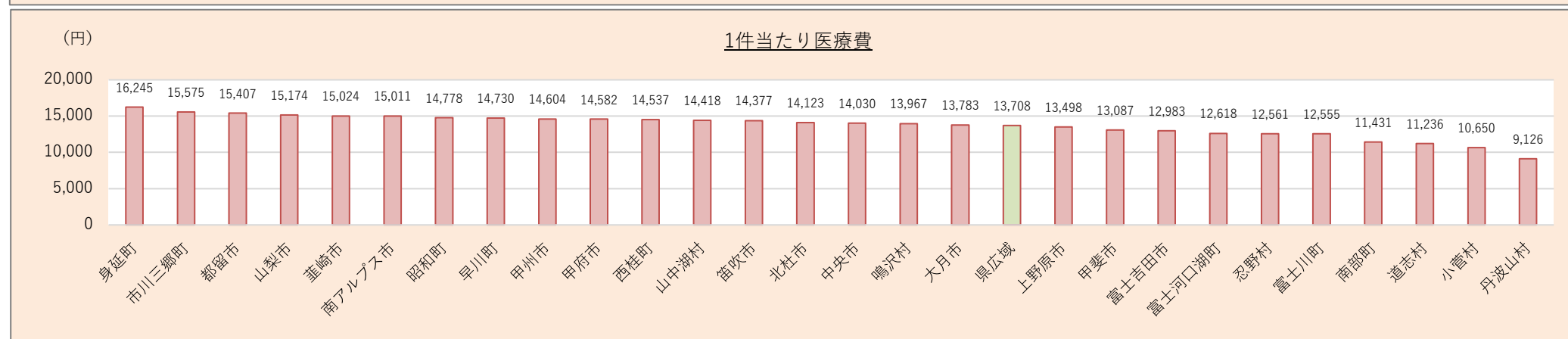
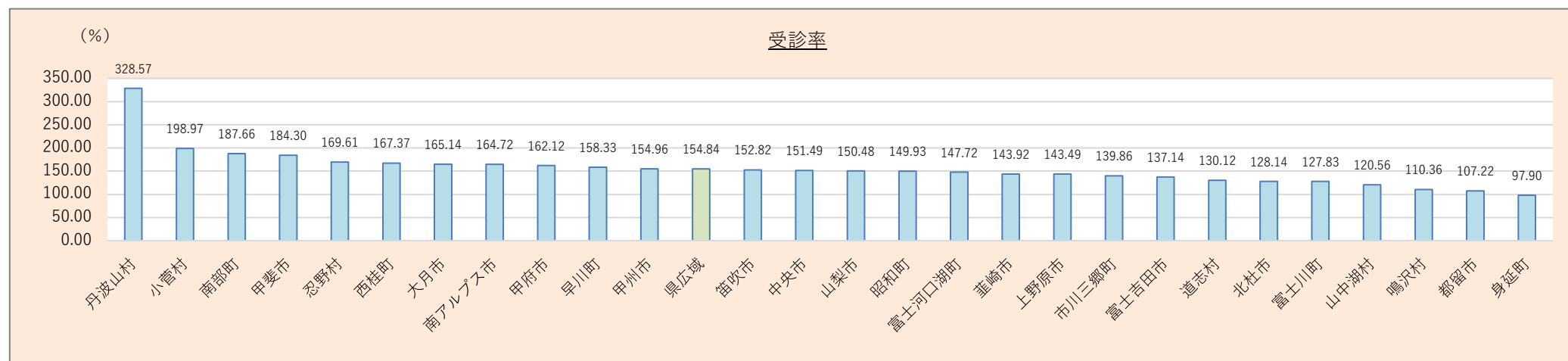


保険者名等	1件当たり医療費 (円)	県との比較 (%)
山梨県広域連合	13,708	1.000
中北医療圏	14,376	1.049
甲府市	14,582	1.064
韮崎市	15,024	1.096
南アルプス市	15,011	1.095
北杜市	14,123	1.030
甲斐市	13,087	0.955
中央市	14,030	1.023
昭和町	14,778	1.078
峡東医療圏	14,718	1.074
山梨市	15,174	1.107
笛吹市	14,377	1.049
甲州市	14,604	1.065
峡南医療圏	14,107	1.029
市川三郷町	15,575	1.136
早川町	14,730	1.075
身延町	16,245	1.185
南部町	11,431	0.834
富士川町	12,555	0.916
富士・東部医療圏	12,899	0.941
富士吉田市	12,983	0.947
都留市	15,407	1.124
大月市	13,783	1.006
上野原市	13,498	0.985
道志村	11,236	0.820
西桂町	14,537	1.060
忍野村	12,561	0.916
山中湖村	14,418	1.052
鳴沢村	13,967	1.019
富士河口湖町	12,618	0.921
小菅村	10,650	0.777
丹波山村	9,126	0.666

※比較は県を基準とした数値を上回ったものを赤字で表示。

出典：KDB（疾病別医療費分析_中分類）

17-4. 高血圧症 保険者別要素別の状況（まとめ 順位順）

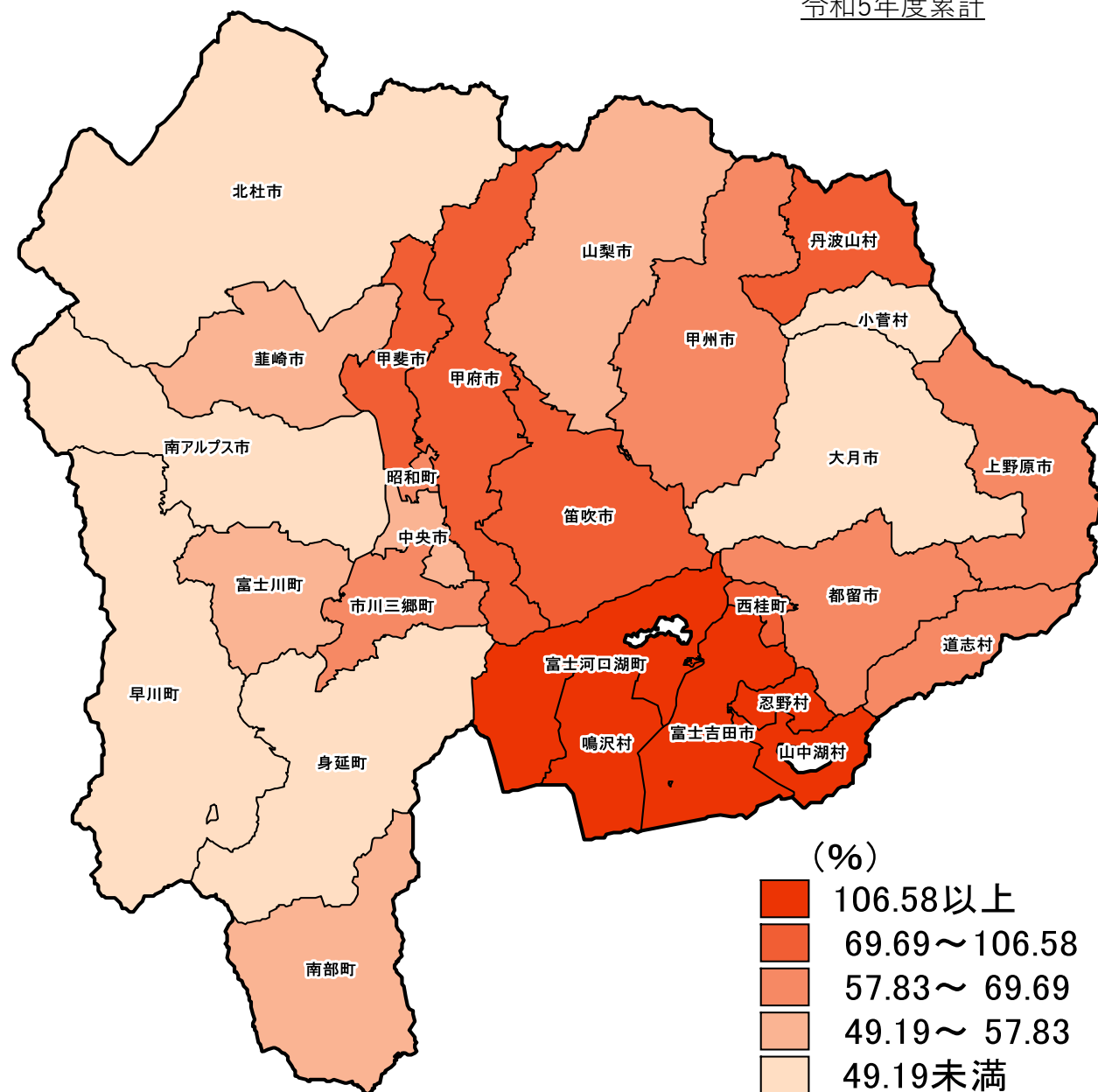


18-1. 脂質異常症 保険者別受診率（100人当たり）の状況（入外合計）

脂質異常症受診率の県広域平均は68.29%

受診率の県広域平均は68.29%です。最も高い市町村が143.99%、最も低い市町村が12.37%で市町村差は131.62%となっています。

令和5年度累計



保険者名等	受診率 (%)	県との比較 (%)
山梨県広域連合	68.29	1.000
中北医療圏	58.70	0.860
甲府市	72.72	1.065
韮崎市	49.19	0.720
南アルプス市	46.80	0.685
北杜市	48.80	0.715
甲斐市	69.69	1.020
中央市	57.81	0.847
昭和町	65.87	0.965
峡東医療圏	63.71	0.933
山梨市	54.39	0.797
笛吹市	75.61	1.107
甲州市	61.13	0.895
峡南医療圏	46.95	0.687
市川三郷町	63.66	0.932
早川町	30.07	0.440
身延町	37.10	0.543
南部町	51.85	0.759
富士川町	52.05	0.762
富士・東部医療圏	83.92	1.229
富士吉田市	143.99	2.109
都留市	58.92	0.863
大月市	45.97	0.673
上野原市	64.48	0.944
道志村	57.83	0.847
西桂町	94.61	1.385
忍野村	119.92	1.756
山中湖村	119.52	1.750
鳴沢村	110.00	1.611
富士河口湖町	106.58	1.561
小菅村	12.37	0.181
丹波山村	72.86	1.067

※比較は県を基準とした数値を上回ったものを赤字で表示。

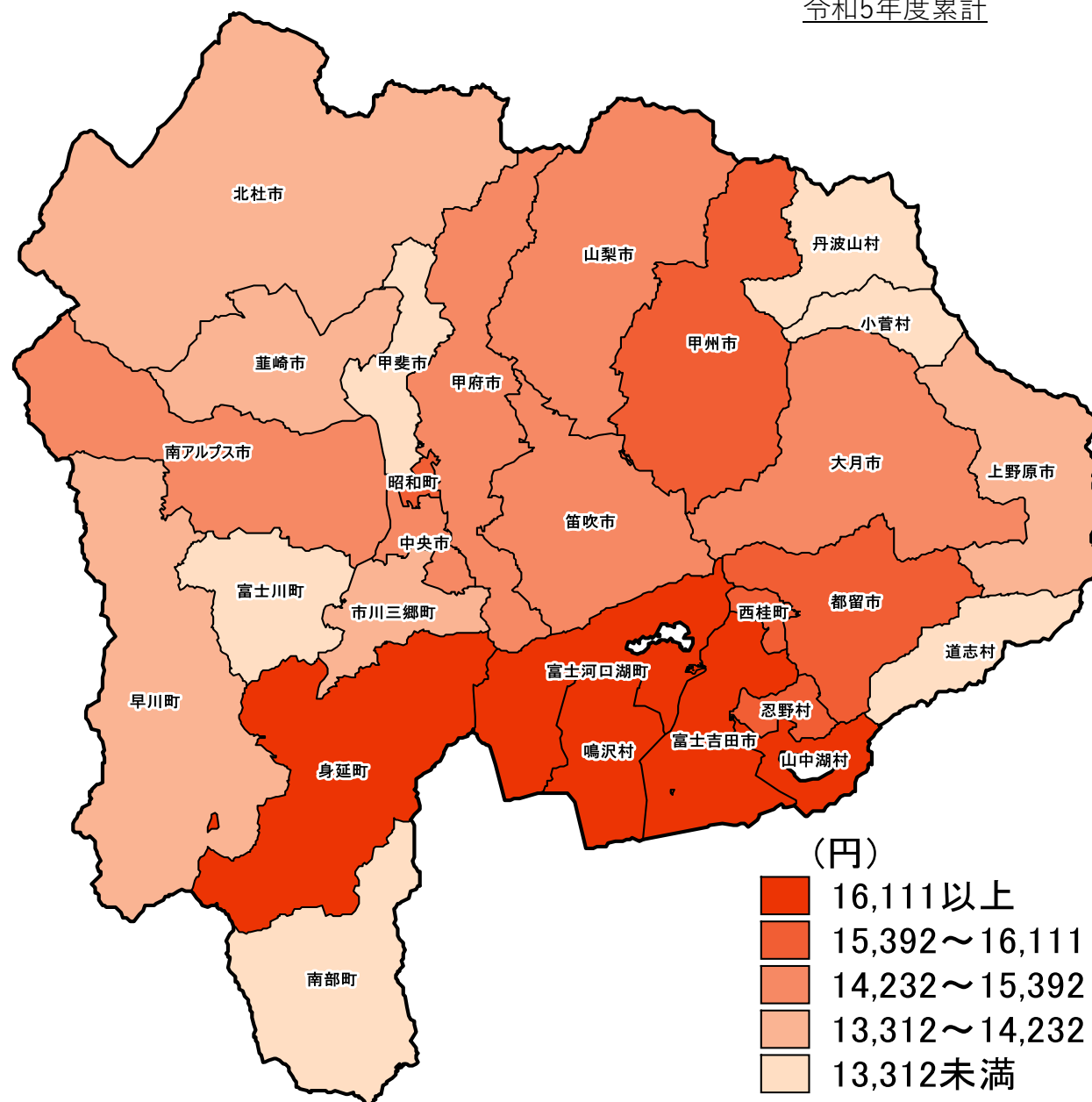
出典：KDB（疾病別医療費分析_中分類）

18-2. 脂質異常症 保険者別1件当たり医療費の状況（入外合計）

脂質異常症1件当たりの医療費の県広域平均は14,494円

1件当たりの医療費の県広域平均は14,494円です。最も高い市町村が17,586円、最も低い市町村が9,683円で市町村差は7,903円となります。

令和5年度累計



保険者名等	1件当たり医療費 (円)	県との比較 (%)
山梨県広域連合	14,494	1.000
中北医療圏	14,092	0.972
甲府市	14,566	1.005
韮崎市	13,312	0.918
南アルプス市	14,232	0.982
北杜市	13,644	0.941
甲斐市	12,986	0.896
中央市	14,341	0.989
昭和町	15,566	1.074
峡東医療圏	15,077	1.040
山梨市	14,913	1.029
笛吹市	14,252	0.983
甲州市	16,067	1.109
峡南医療圏	13,959	0.963
市川三郷町	13,863	0.956
早川町	13,833	0.954
身延町	16,111	1.112
南部町	13,089	0.903
富士川町	12,902	0.890
富士・東部医療圏	14,805	1.021
富士吉田市	16,153	1.114
都留市	15,880	1.096
大月市	14,410	0.994
上野原市	13,761	0.949
道志村	13,249	0.914
西桂町	15,392	1.062
忍野村	15,408	1.063
山中湖村	16,926	1.168
鳴沢村	17,212	1.188
富士河口湖町	17,586	1.213
小菅村	11,997	0.828
丹波山村	9,683	0.668

※比較は県を基準とした数値を上回ったものを赤字で表示。

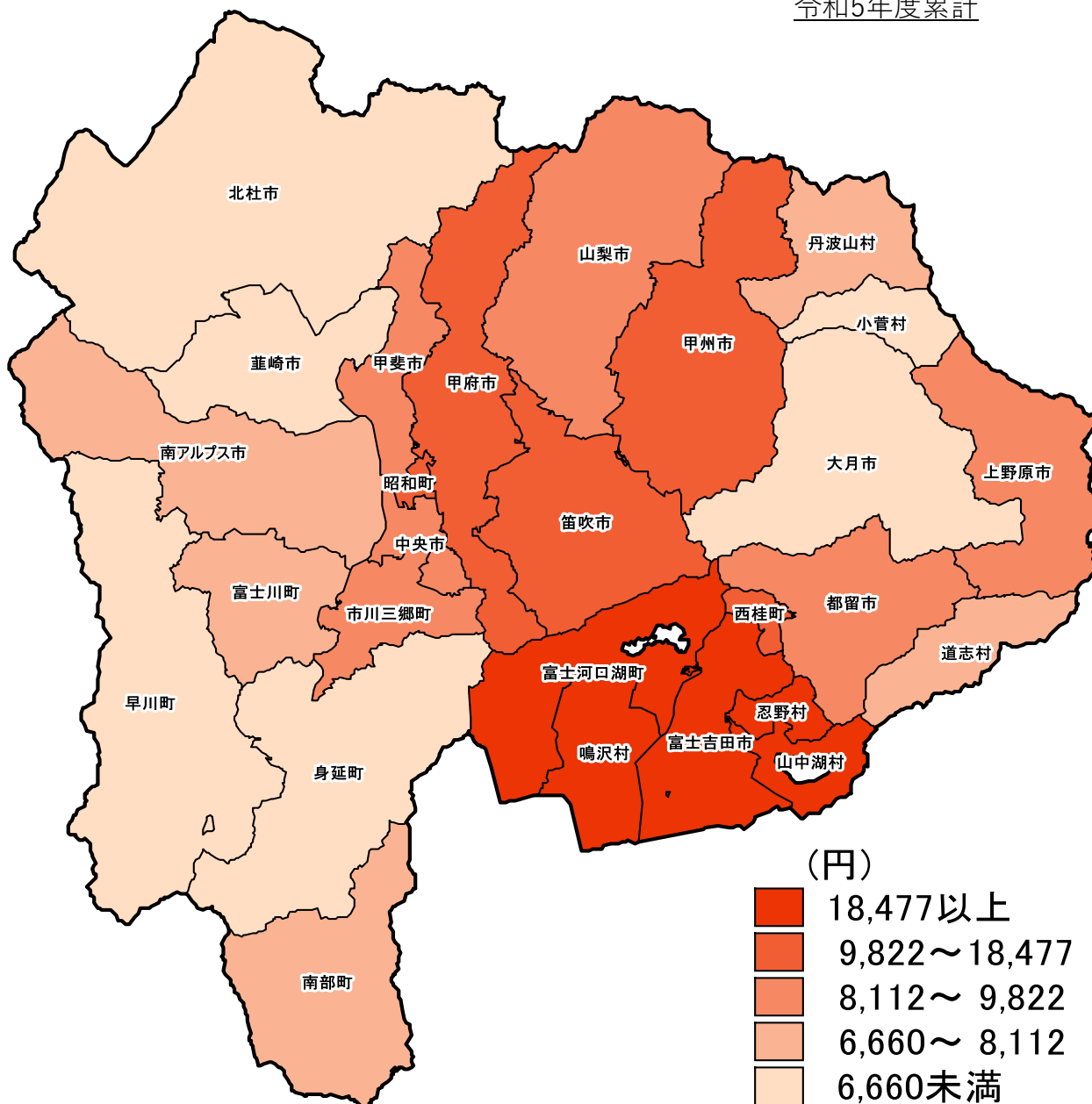
出典：KDB（疾病別医療費分析_中分類）

18-3. 脂質異常症 保険者別1人当たり医療費の状況（入外合計）

脂質異常症1人当たり医療費の県広域平均は10,166円

1人当たりの医療費の県広域平均は10,166円です。最も高い市町村が23,258円、最も低い市町村が1,484円で市町村差は21,774円となります。

令和5年度累計

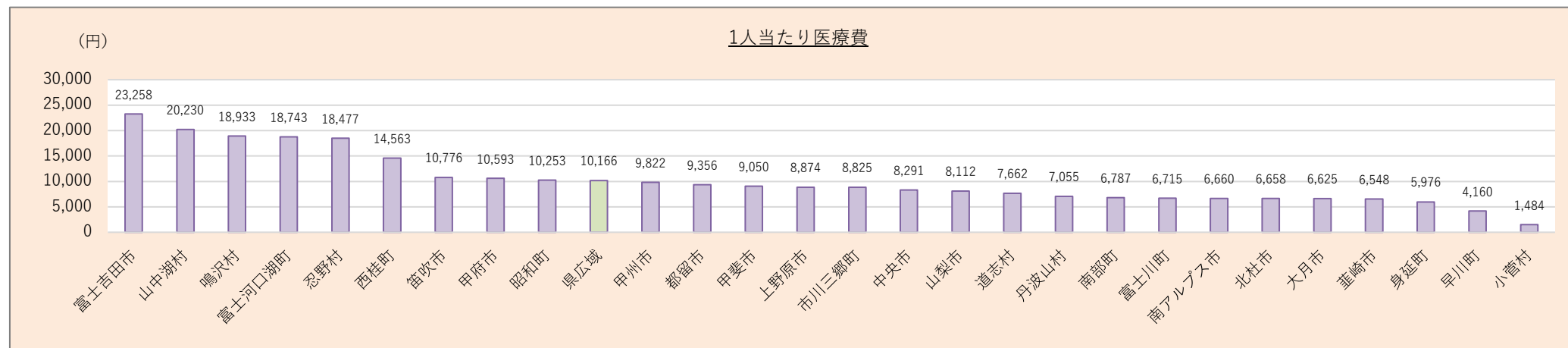
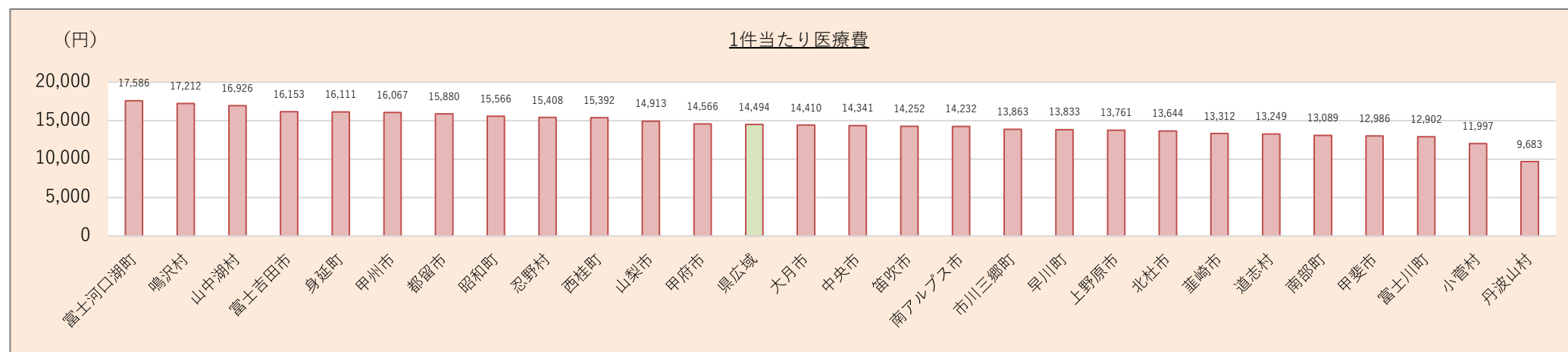
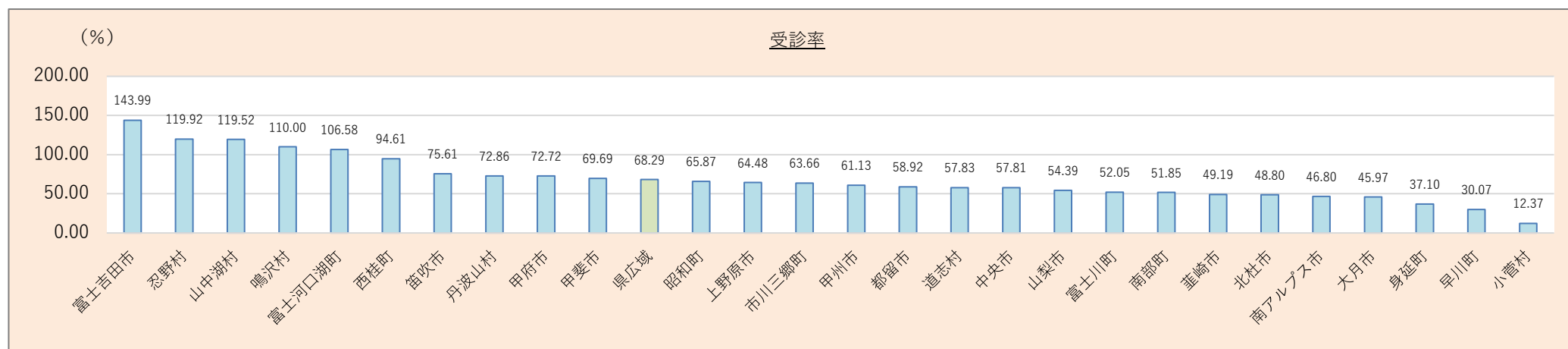


保険者名等	1人当たり医療費 (円)	県との比較 (%)
山梨県広域連合	10,166	1.000
中北医療圏	8,293	0.816
甲府市	10,593	1.042
韮崎市	6,548	0.644
南アルプス市	6,660	0.655
北杜市	6,658	0.655
甲斐市	9,050	0.890
中央市	8,291	0.816
昭和町	10,253	1.009
峡東医療圏	9,570	0.941
山梨市	8,112	0.798
笛吹市	10,776	1.060
甲州市	9,822	0.966
峡南医療圏	6,493	0.639
市川三郷町	8,825	0.868
早川町	4,160	0.409
身延町	5,976	0.588
南部町	6,787	0.668
富士川町	6,715	0.661
富士・東部医療圏	12,938	1.273
富士吉田市	23,258	2.288
都留市	9,356	0.920
大月市	6,625	0.652
上野原市	8,874	0.873
道志村	7,662	0.754
西桂町	14,563	1.432
忍野村	18,477	1.818
山中湖村	20,230	1.990
鳴沢村	18,933	1.862
富士河口湖町	18,743	1.844
小菅村	1,484	0.146
丹波山村	7,055	0.694

※比較は県を基準とした数値を上回ったものを赤字で表示。

出典：KDB（疾病別医療費分析_中分類）

18-4. 脂質異常症 保険者別要素別の状況（まとめ 順位順）

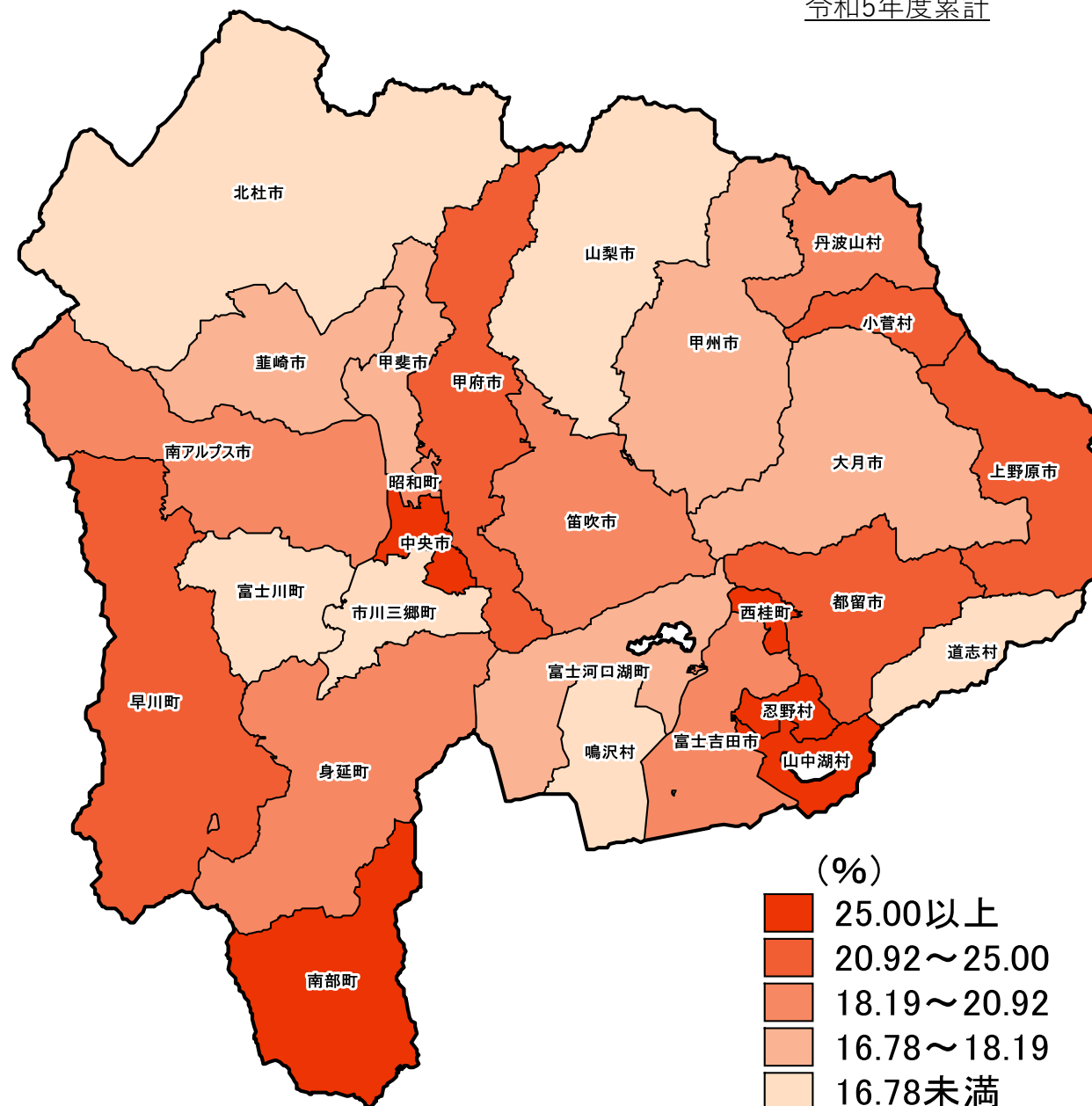


19-1. 虚血性心疾患 保険者別受診率（100人当たり）の状況（入外合計）

虚血性心疾患受診率の県広域平均は20.05%

受診率の県広域平均は20.05%です。最も高い市町村が35.78%、最も低い市町村が10.36%で市町村差は25.42%となっています。

令和5年度累計



保険者名等	受診率 (%)	県との比較 (%)
山梨県広域連合	20.05	1.000
中北医療圏	19.35	0.965
甲府市	21.78	1.086
韮崎市	17.17	0.857
南アルプス市	18.19	0.907
北杜市	15.87	0.792
甲斐市	17.97	0.897
中央市	26.17	1.306
昭和町	18.29	0.912
峡東医療圏	17.19	0.857
山梨市	15.74	0.785
笛吹市	19.03	0.950
甲州市	16.78	0.837
峡南医療圏	20.16	1.006
市川三郷町	16.29	0.813
早川町	23.91	1.193
身延町	20.13	1.004
南部町	26.48	1.321
富士川町	13.97	0.697
富士・東部医療圏	21.12	1.054
富士吉田市	19.58	0.977
都留市	20.92	1.044
大月市	17.99	0.897
上野原市	22.68	1.132
道志村	10.54	0.526
西桂町	35.78	1.785
忍野村	25.00	1.247
山中湖村	27.07	1.350
鳴沢村	10.36	0.517
富士河口湖町	18.07	0.902
小菅村	24.74	1.234
丹波山村	20.71	1.033

※比較は県を基準とした数値を上回ったものを赤字で表示。

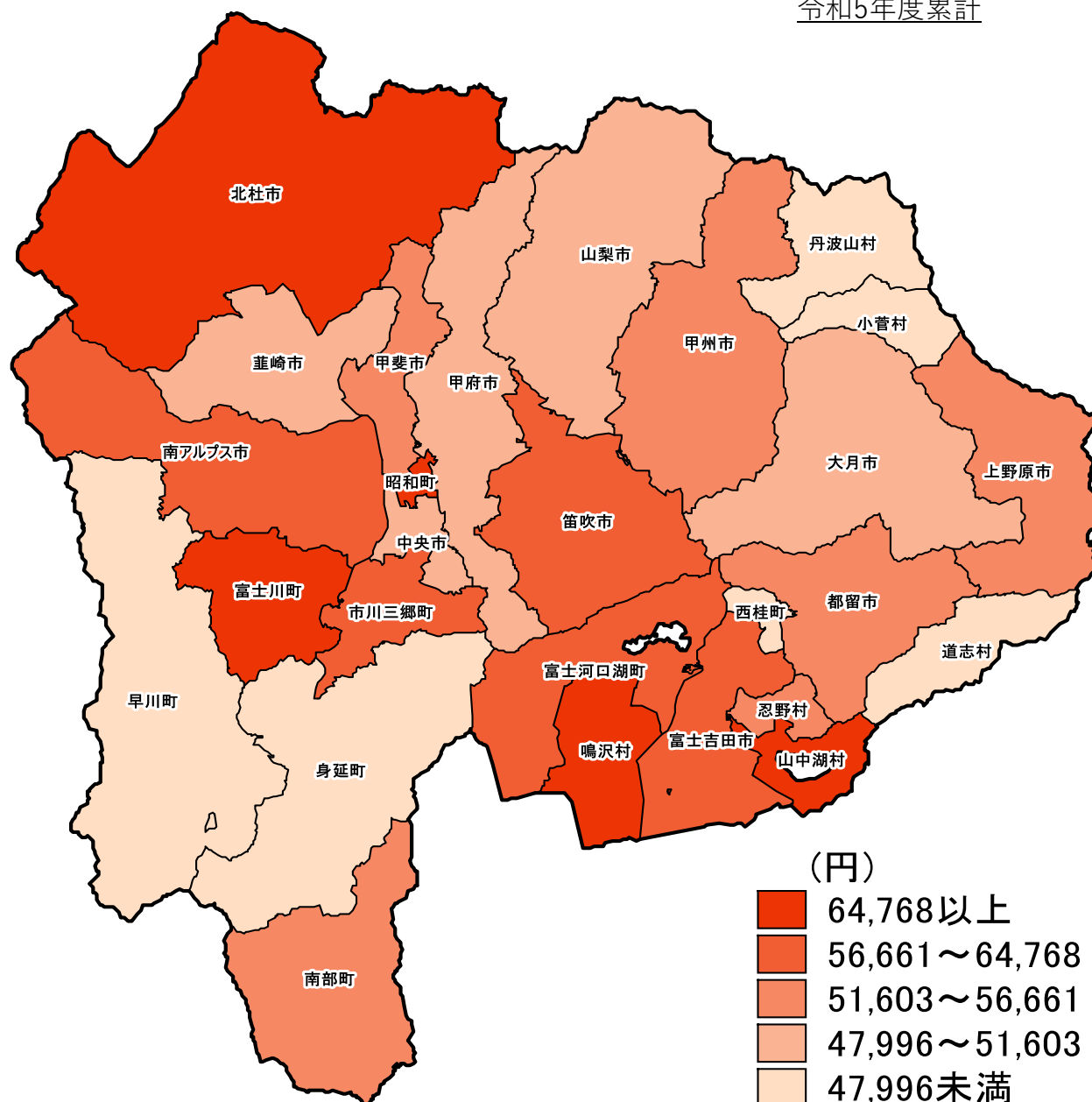
出典：KDB（疾病別医療費分析_中分類）

19-2. 虚血性心疾患 保険者別1件当たり医療費の状況（入外合計）

虚血性心疾患1件当たりの医療費の県広域平均は52,423円

1件当たりの医療費の県広域平均は52,423円です。最も高い市町村が87,412円、最も低い市町村が19,821円で市町村差は67,591円となります。

令和5年度累計



保険者名等	1件当たり医療費 (円)	県との比較 (%)
山梨県広域連合	52,423	1.000
中北医療圏	56,978	1.087
甲府市	47,996	0.916
韮崎市	51,549	0.983
南アルプス市	57,427	1.095
北杜市	64,768	1.235
甲斐市	52,345	0.998
中央市	48,899	0.933
昭和町	75,865	1.447
峡東医療圏	53,730	1.025
山梨市	49,887	0.952
笛吹市	57,278	1.093
甲州市	54,025	1.031
峡南医療圏	49,219	0.939
市川三郷町	61,886	1.180
早川町	25,416	0.485
身延町	42,321	0.807
南部町	51,603	0.984
富士川町	64,870	1.237
富士・東部医療圏	50,775	0.969
富士吉田市	56,661	1.081
都留市	52,554	1.002
大月市	48,975	0.934
上野原市	54,712	1.044
道志村	38,006	0.725
西桂町	34,965	0.667
忍野村	56,190	1.072
山中湖村	75,067	1.432
鳴沢村	87,412	1.667
富士河口湖町	59,713	1.139
小菅村	25,222	0.481
丹波山村	19,821	0.378

※比較は県を基準とした数値を上回ったものを赤字で表示。

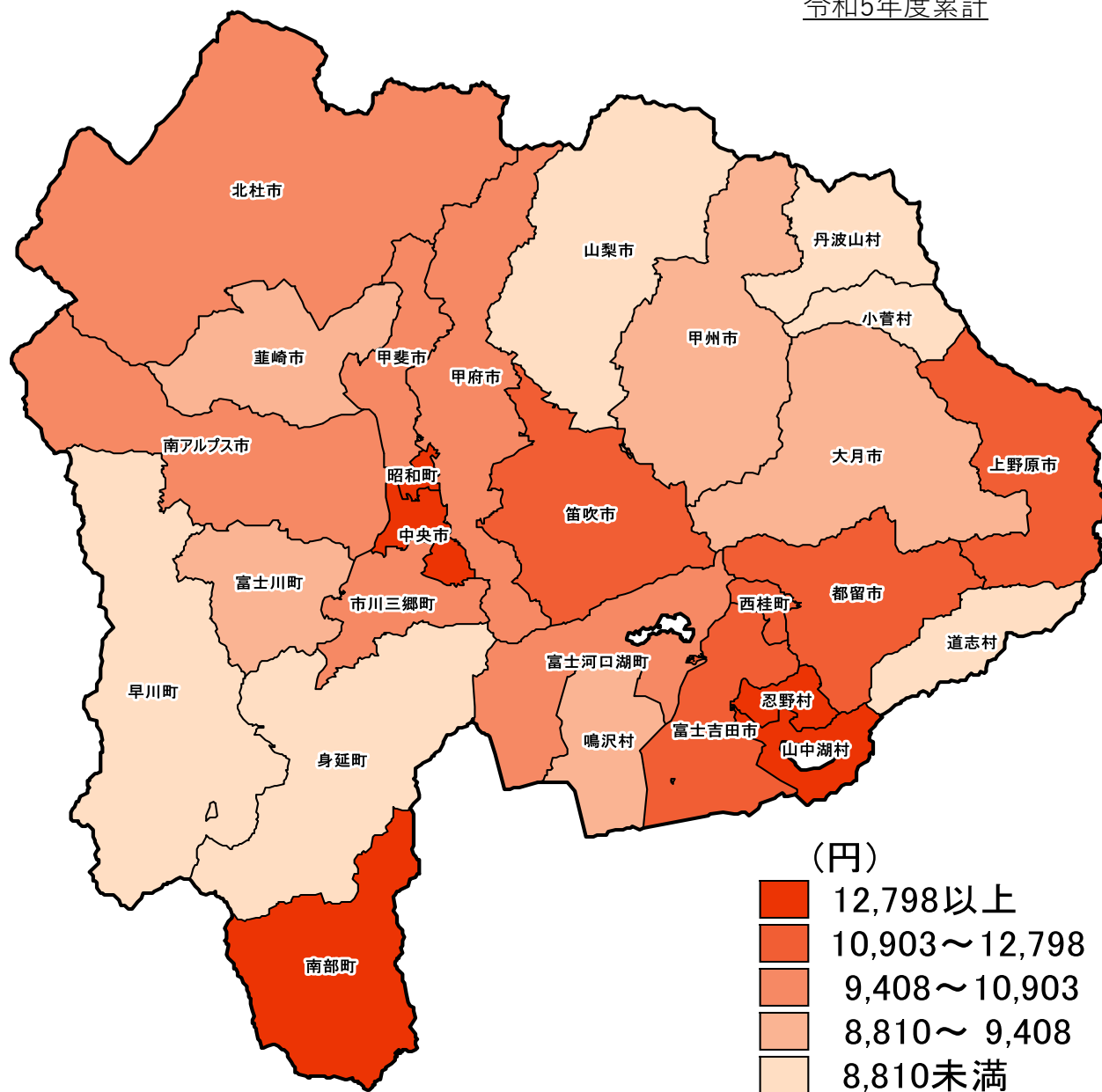
出典：KDB（疾病別医療費分析_中分類）

19-3. 虚血性心疾患 保険者別1人当たり医療費の状況（入外合計）

虚血性心疾患1人当たり医療費の県広域平均は10,212円

1人当たりの医療費の県広域平均は10,212円です。最も高い市町村が20,318円、最も低い市町村が4,007円で市町村差は16,311円です。

令和5年度累計

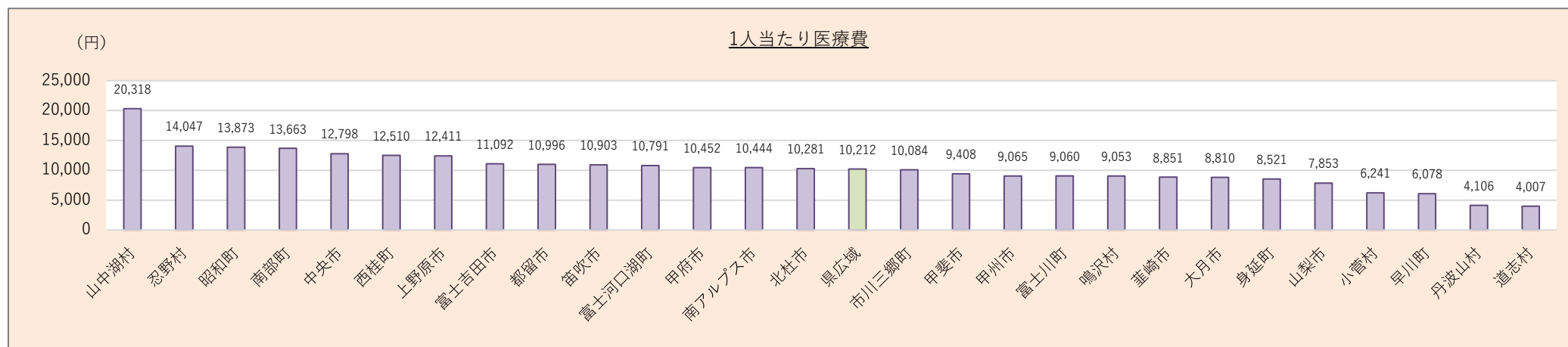
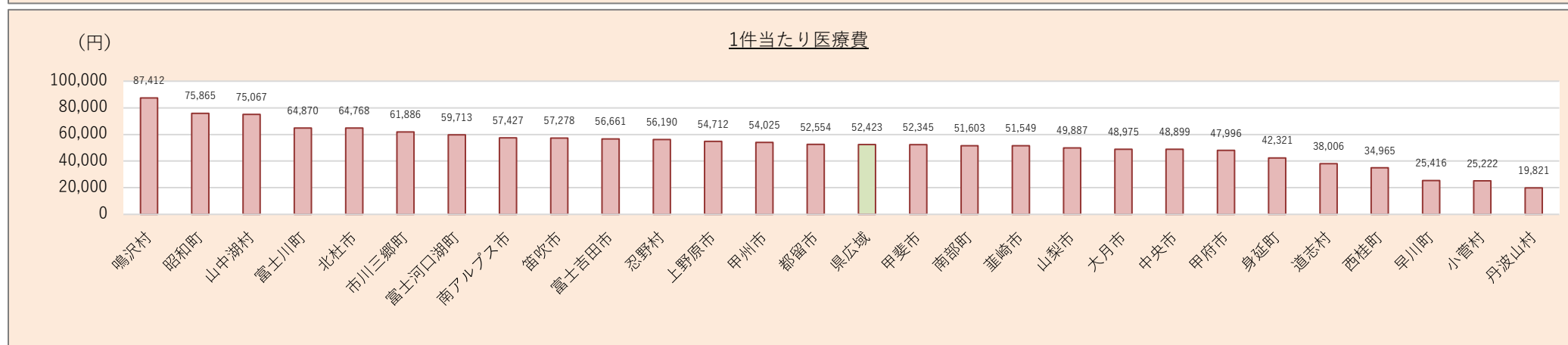
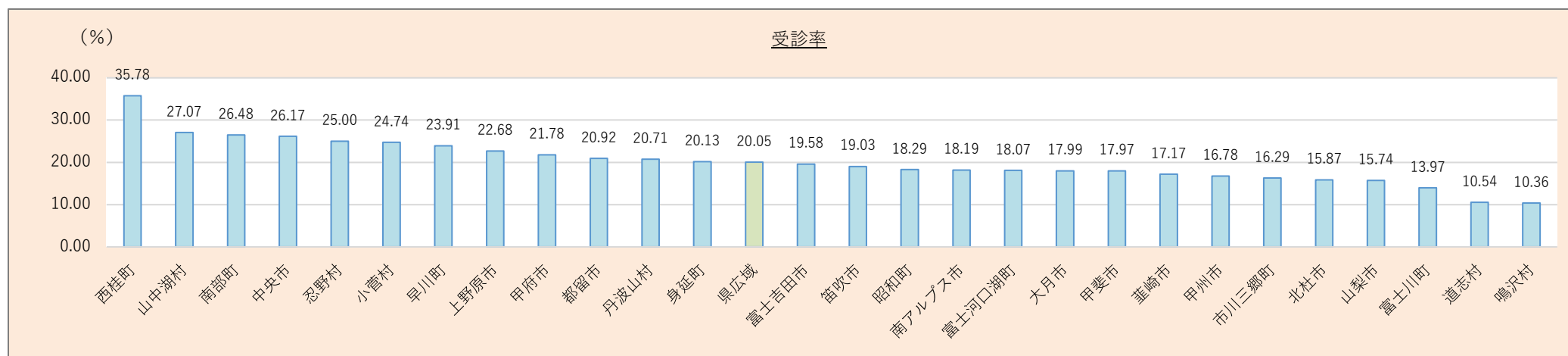


保険者名等	1人当たり医療費 (円)	県との比較 (%)
山梨県広域連合	10,212	1.000
中北医療圏	10,872	1.065
甲府市	10,452	1.024
韮崎市	8,851	0.867
南アルプス市	10,444	1.023
北杜市	10,281	1.007
甲斐市	9,408	0.921
中央市	12,798	1.253
昭和町	13,873	1.359
峡東医療圏	9,274	0.908
山梨市	7,853	0.769
笛吹市	10,903	1.068
甲州市	9,065	0.888
峡南医療圏	9,481	0.928
市川三郷町	10,084	0.987
早川町	6,078	0.595
身延町	8,521	0.834
南部町	13,663	1.338
富士川町	9,060	0.887
富士・東部医療圏	10,365	1.015
富士吉田市	11,092	1.086
都留市	10,996	1.077
大月市	8,810	0.863
上野原市	12,411	1.215
道志村	4,007	0.392
西桂町	12,510	1.225
忍野村	14,047	1.376
山中湖村	20,318	1.990
鳴沢村	9,053	0.887
富士河口湖町	10,791	1.057
小菅村	6,241	0.611
丹波山村	4,106	0.402

※比較は県を基準とした数値を上回ったものを赤字で表示。

出典：KDB（疾病別医療費分析_中分類）

19-4. 虚血性心疾患 保険者別要素別の状況（まとめ 順位順）

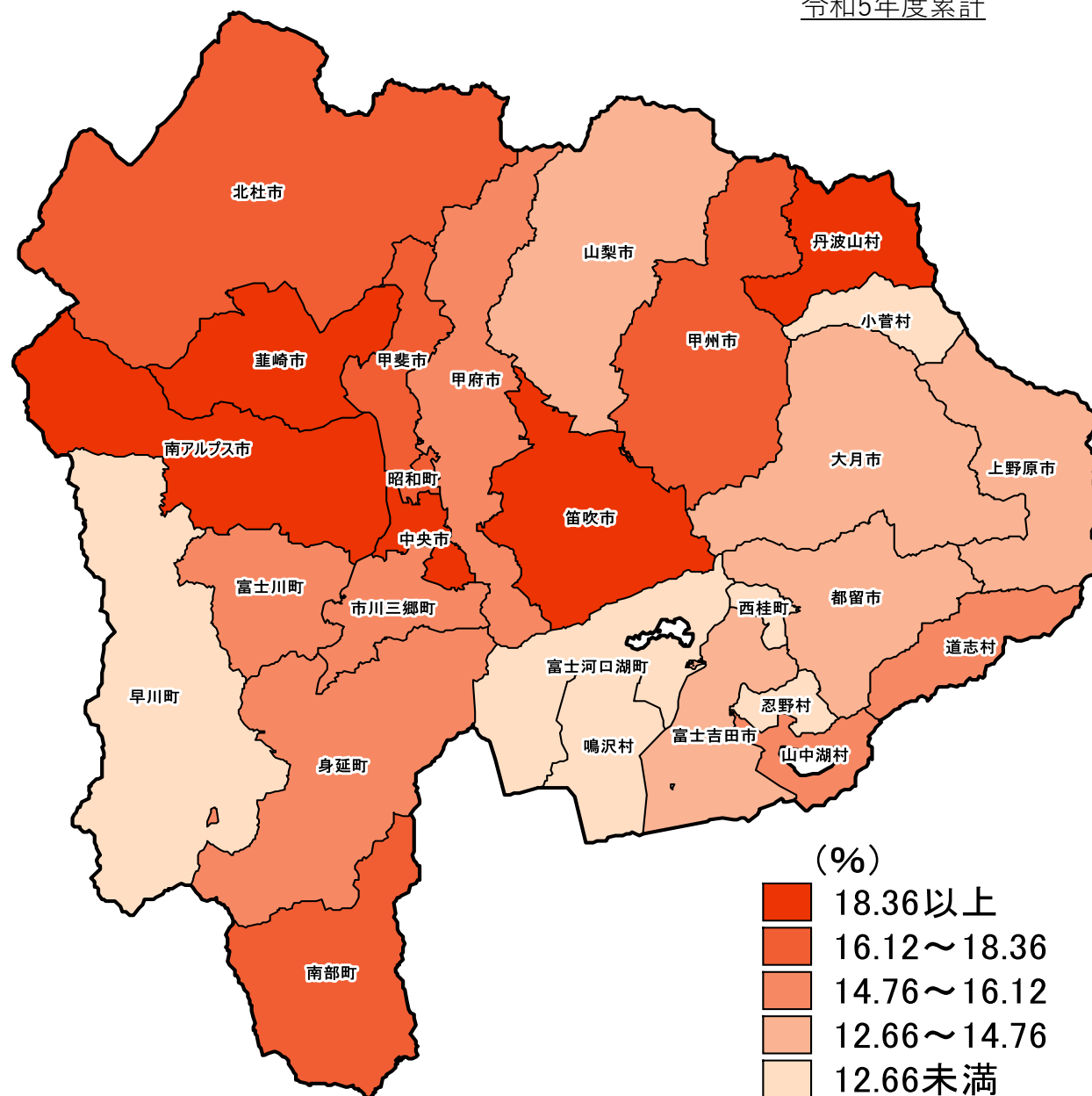


20-1. 脳梗塞 保険者別受診率（100人当たり）の状況（入外合計）

脳梗塞受診率の県広域平均は15.76%

受診率の県広域平均は15.76%です。最も高い市町村が33.57%、最も低い市町村が7.63%で市町村差は25.94%となっています。

令和5年度累計



保険者名等	受診率 (%)	県との比較 (%)
山梨県広域連合	15.76	1.000
中北医療圏	19.76	1.254
甲府市	15.56	0.987
韮崎市	28.15	1.786
南アルプス市	19.59	1.243
北杜市	17.98	1.141
甲斐市	17.15	1.088
中央市	21.90	1.389
昭和町	18.01	1.143
峡東医療圏	15.93	1.011
山梨市	13.32	0.845
笛吹市	18.36	1.165
甲州市	16.12	1.023
峡南医療圏	14.39	0.913
市川三郷町	15.67	0.994
早川町	7.97	0.506
身延町	15.49	0.983
南部町	18.08	1.147
富士川町	14.76	0.936
富士・東部医療圏	13.95	0.885
富士吉田市	13.47	0.855
都留市	13.16	0.835
大月市	12.66	0.803
上野原市	13.69	0.868
道志村	14.76	0.936
西桂町	7.63	0.484
忍野村	12.09	0.767
山中湖村	15.08	0.957
鳴沢村	11.79	0.748
富士河口湖町	11.82	0.750
小菅村	7.73	0.491
丹波山村	33.57	2.130

※比較は県を基準とした数値を上回ったものを赤字で表示。

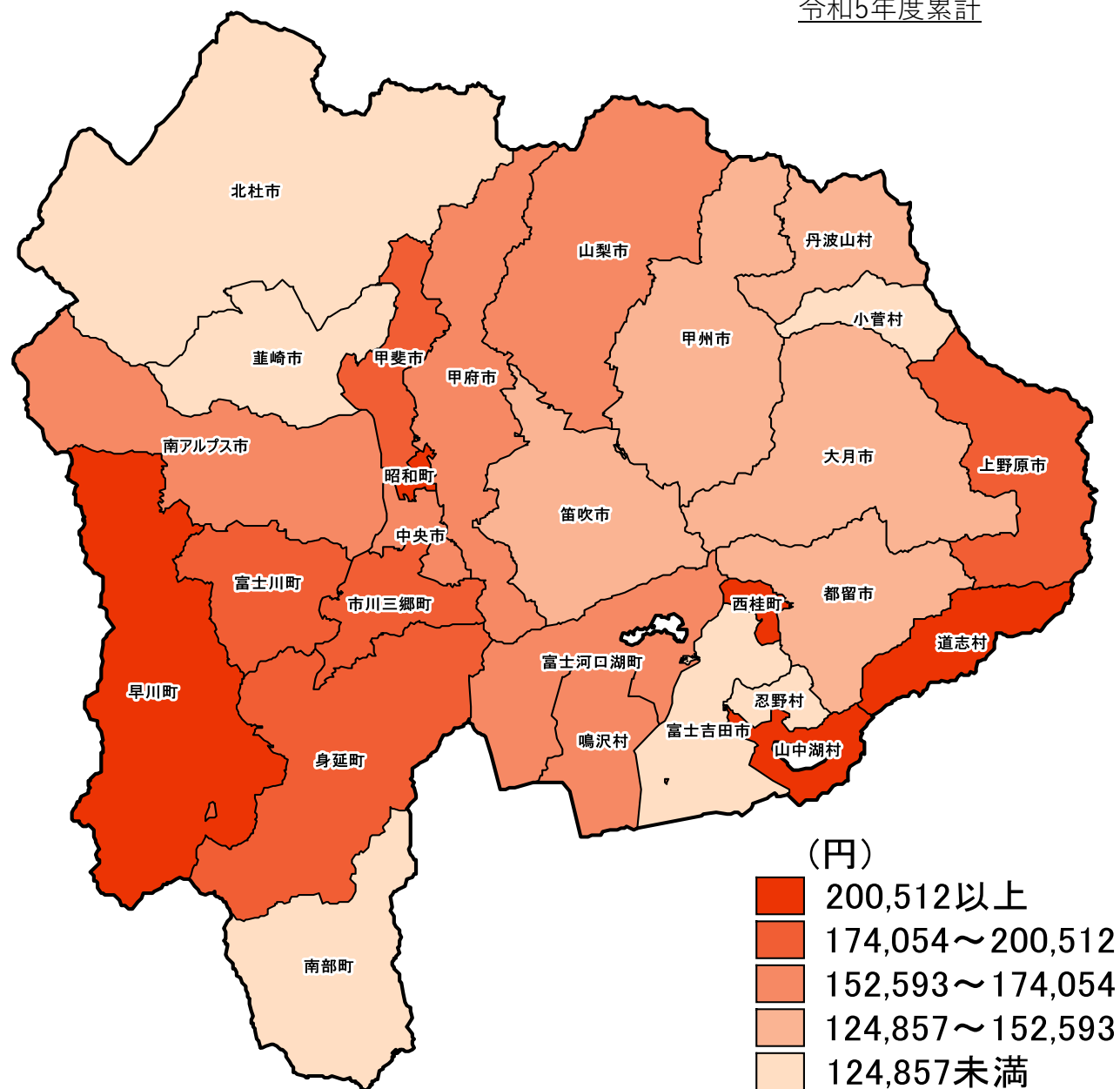
出典：KDB（疾病別医療費分析_中分類）

20-2. 脳梗塞 保険者別1件当たり医療費の状況（入外合計）

脳梗塞1件当たりの医療費の県内市町村差は156,559円

1件当たりの医療費の県広域平均は156,559円です。最も高い市町村が233,971円、最も低い市町村が76,875円で市町村差は157,096円です。

令和5年度累計



保険者名等	1件当たり医療費 (円)	県との比較 (%)
山梨県広域連合	156,559	1.000
中北医療圏	149,247	0.953
甲府市	163,455	1.044
韮崎市	76,875	0.491
南アルプス市	161,284	1.030
北杜市	90,020	0.575
甲斐市	184,712	1.180
中央市	155,659	0.994
昭和町	212,728	1.359
峡東医療圏	140,931	0.900
山梨市	155,793	0.995
笛吹市	142,143	0.908
甲州市	124,857	0.798
峡南医療圏	179,208	1.145
市川三郷町	174,054	1.112
早川町	233,971	1.494
身延町	189,775	1.212
南部町	123,605	0.790
富士川町	174,637	1.115
富士・東部医療圏	155,294	0.992
富士吉田市	123,783	0.791
都留市	125,577	0.802
大月市	141,699	0.905
上野原市	174,648	1.116
道志村	219,174	1.400
西桂町	222,348	1.420
忍野村	80,029	0.511
山中湖村	200,512	1.281
鳴沢村	161,101	1.029
富士河口湖町	152,593	0.975
小菅村	111,341	0.711
丹波山村	150,725	0.963

※比較は県を基準とした数値を上回ったものを赤字で表示。

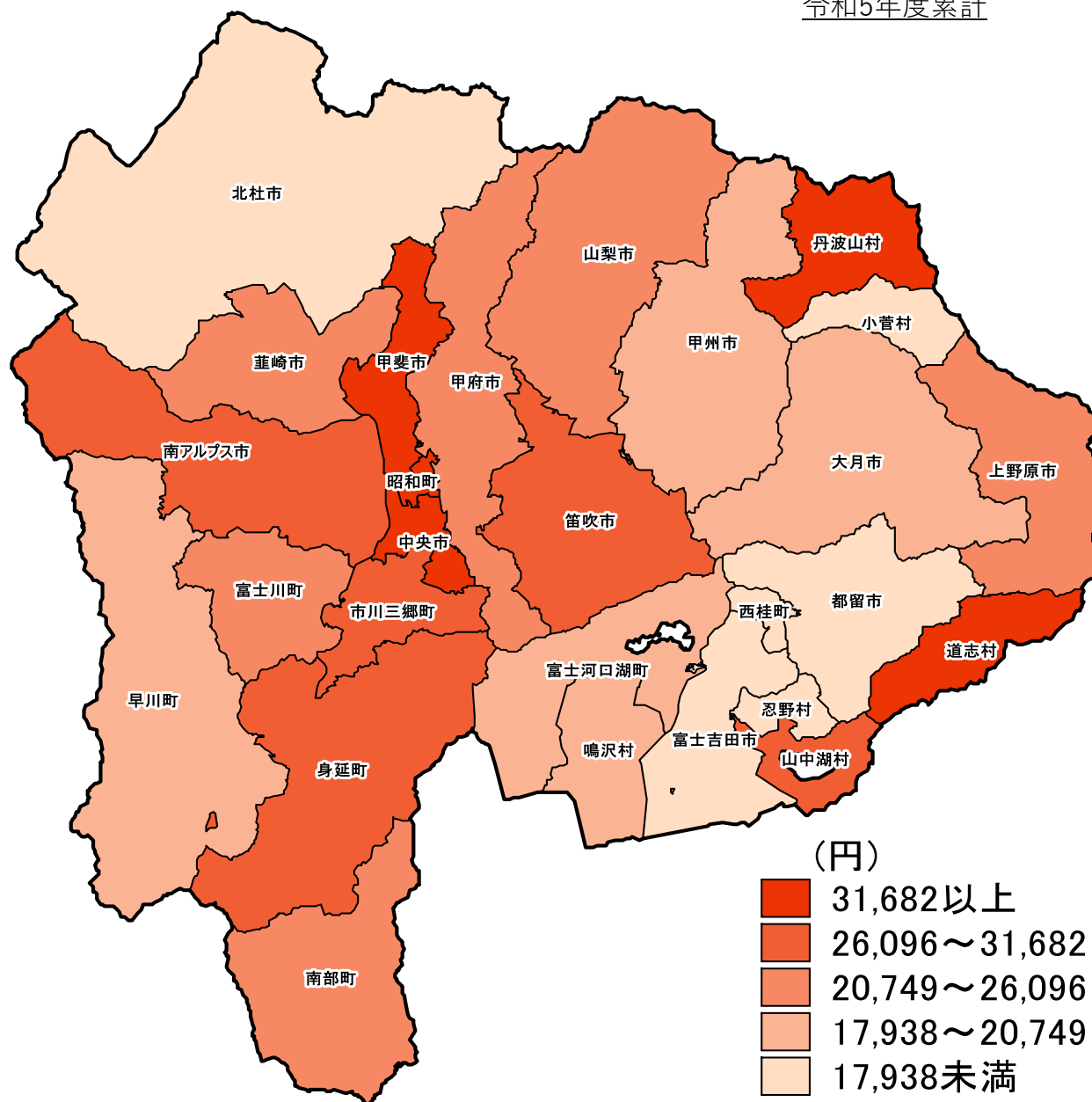
出典：KDB（疾病別医療費分析_中分類）

20-3. 脳梗塞 保険者別1人当たり医療費の状況（入外合計）

脳梗塞1人当たり医療費の県広域平均は24,069円

1人当たりの医療費の県広域平均は24,069円です。最も高い市町村が50,601円、最も低い市町村が8,609円で市町村差は41,992円です。

令和5年度累計

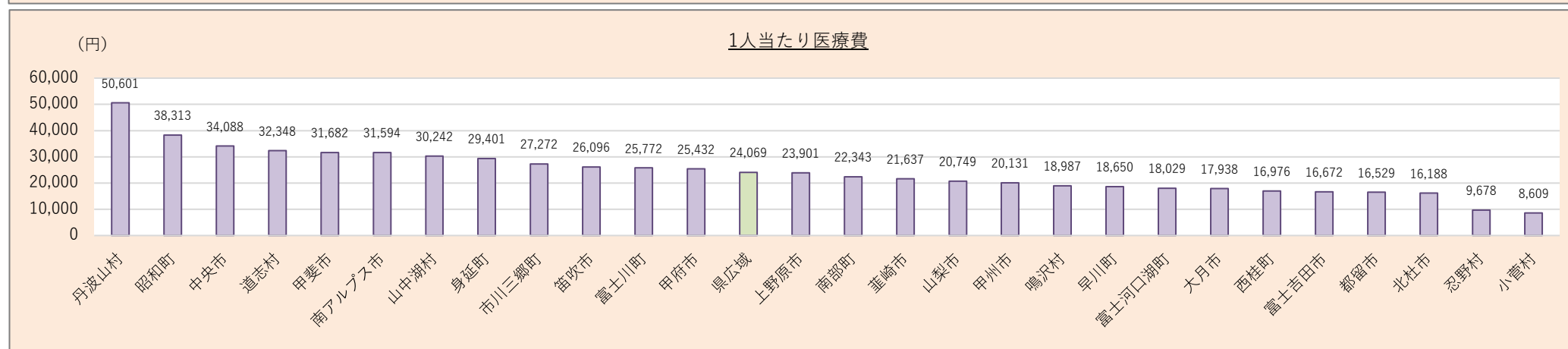
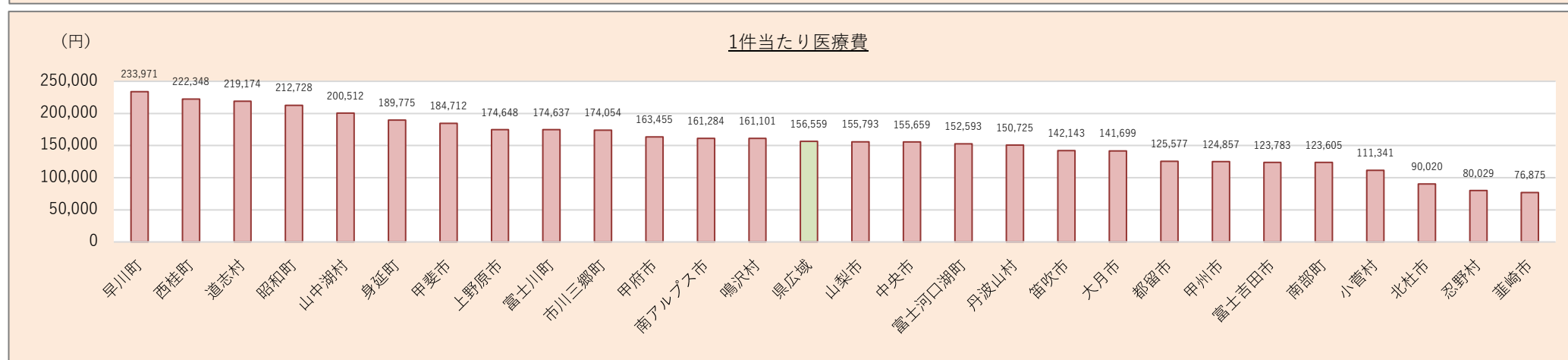
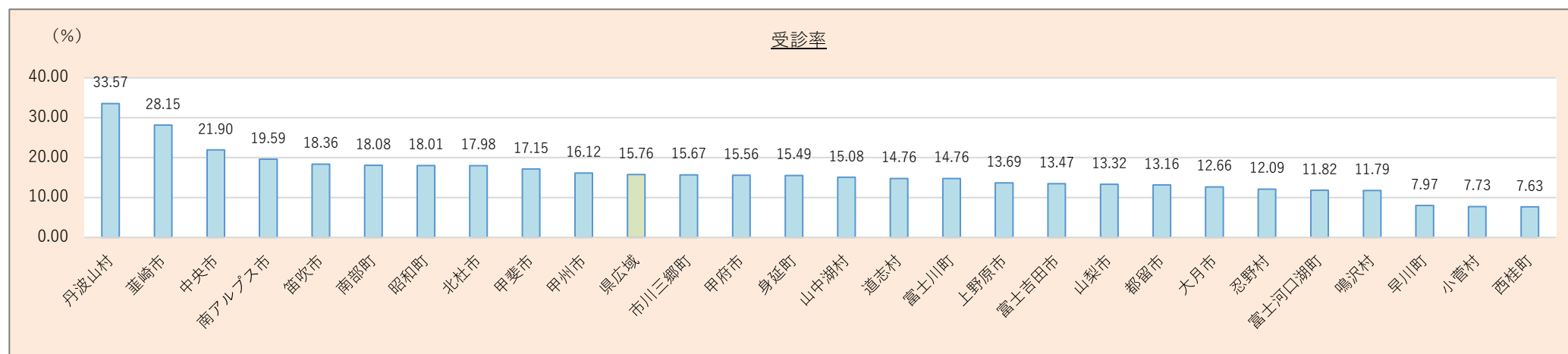


保険者名等	1人当たり医療費 (円)	県との比較 (%)
山梨県広域連合	24,069	1.000
中北医療圏	28,419	1.181
甲府市	25,432	1.057
韮崎市	21,637	0.899
南アルプス市	31,594	1.313
北杜市	16,188	0.673
甲斐市	31,682	1.316
中央市	34,088	1.416
昭和町	38,313	1.592
峡東医療圏	22,325	0.928
山梨市	20,749	0.862
笛吹市	26,096	1.084
甲州市	20,131	0.836
峡南医療圏	24,688	1.026
市川三郷町	27,272	1.133
早川町	18,650	0.775
身延町	29,401	1.222
南部町	22,343	0.928
富士川町	25,772	1.071
富士・東部医療圏	21,709	0.902
富士吉田市	16,672	0.693
都留市	16,529	0.687
大月市	17,938	0.745
上野原市	23,901	0.993
道志村	32,348	1.344
西桂町	16,976	0.705
忍野村	9,678	0.402
山中湖村	30,242	1.257
鳴沢村	18,987	0.789
富士河口湖町	18,029	0.749
小菅村	8,609	0.358
丹波山村	50,601	2.102

※比較は県を基準とした数値を上回ったものを赤字で表示。

出典：KDB（疾病別医療費分析_中分類）

20-4. 脳梗塞 保険者別要素別の状況（まとめ 順位順）



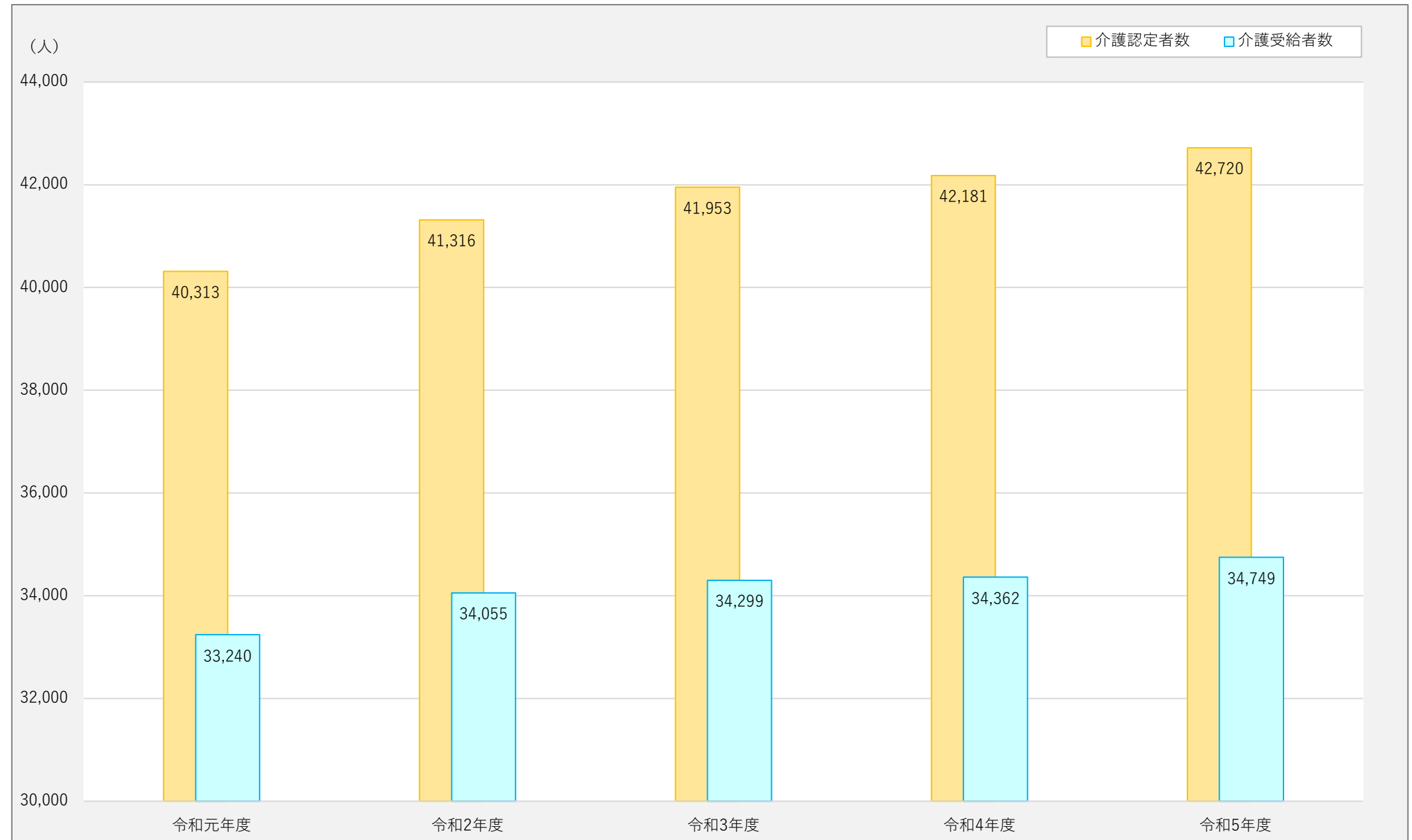
21. 年度別 介護認定者数と受給者数の推移

【介護の状況】

介護保険認定者は年々増加し約4万3千人

令和元年度には40,313人であった介護保険認定者が令和5年度には42,720人と毎年増加をしています。

介護受給者については令和元年度33,240人であったが、令和5年度は34,749人となり1,509人増加しています。



※認定者数、受給者数は毎年度3月末時点のものである。

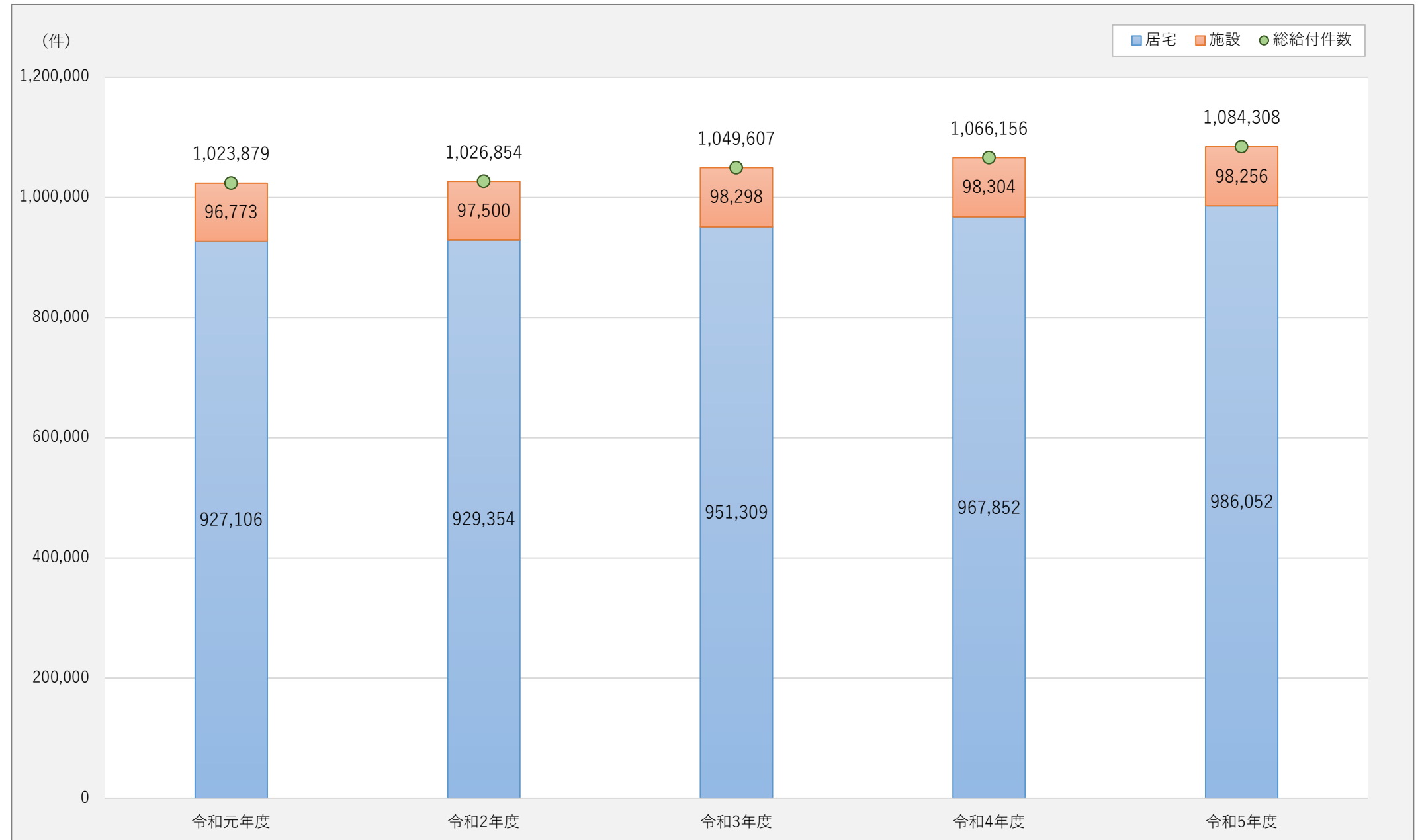
出典：KDB（市区町村別データ）

22-1. 年度別 介護給付件数の推移

【介護の状況】

介護給付件数は約108万件

令和5年度の介護総給付件数は1,084,308件で、居宅サービスが986,052件、施設サービスが98,256件となっています。
総給付件数は令和元年度と比較して度と比較して約6万件増加しています。



※介護予防・日常生活支援総合事業は含まない

出典：KDB（健診・医療・介護データからみる地域の健康課題）

22-2. 年度別 介護給付費の推移

【介護の状況】

介護給付費は733億円

介護給付費は年々増加しています。特に居宅サービス費が増加傾向にあります。

令和5年度の総給付費733億円のうち居宅サービスは441億円、施設サービスは291億円となっています。



※介護予防・日常生活支援総合事業は含まない

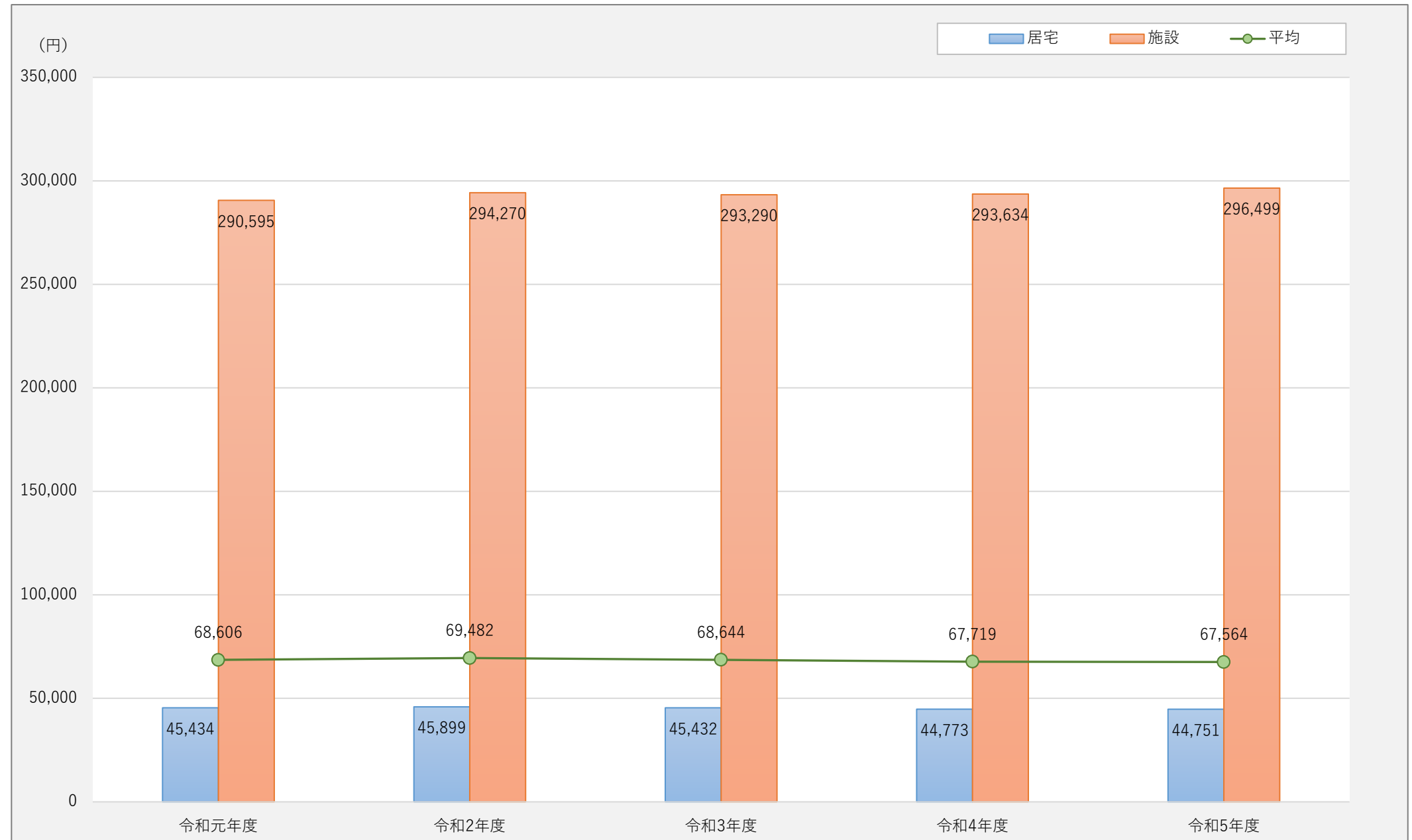
出典：KDB（健診・医療・介護データからみる地域の健康課題）

22-3. 年度別 1件当たり給付費の推移

【介護の状況】

施設サービス給付費は1件当たり29万6千円、居宅サービス給付費は4.5万円

1件当たりの施設サービス給付費は、令和5年度でみると平均67,564円で居宅サービスは44,751円である一方、施設サービスは296,499円と高額になっています。なお、給付費平均の推移としては、昨年度からわずかに減少しました。



※介護予防・日常生活支援総合事業は含まない

出典：KDB（健診・医療・介護データからみる地域の健康課題）

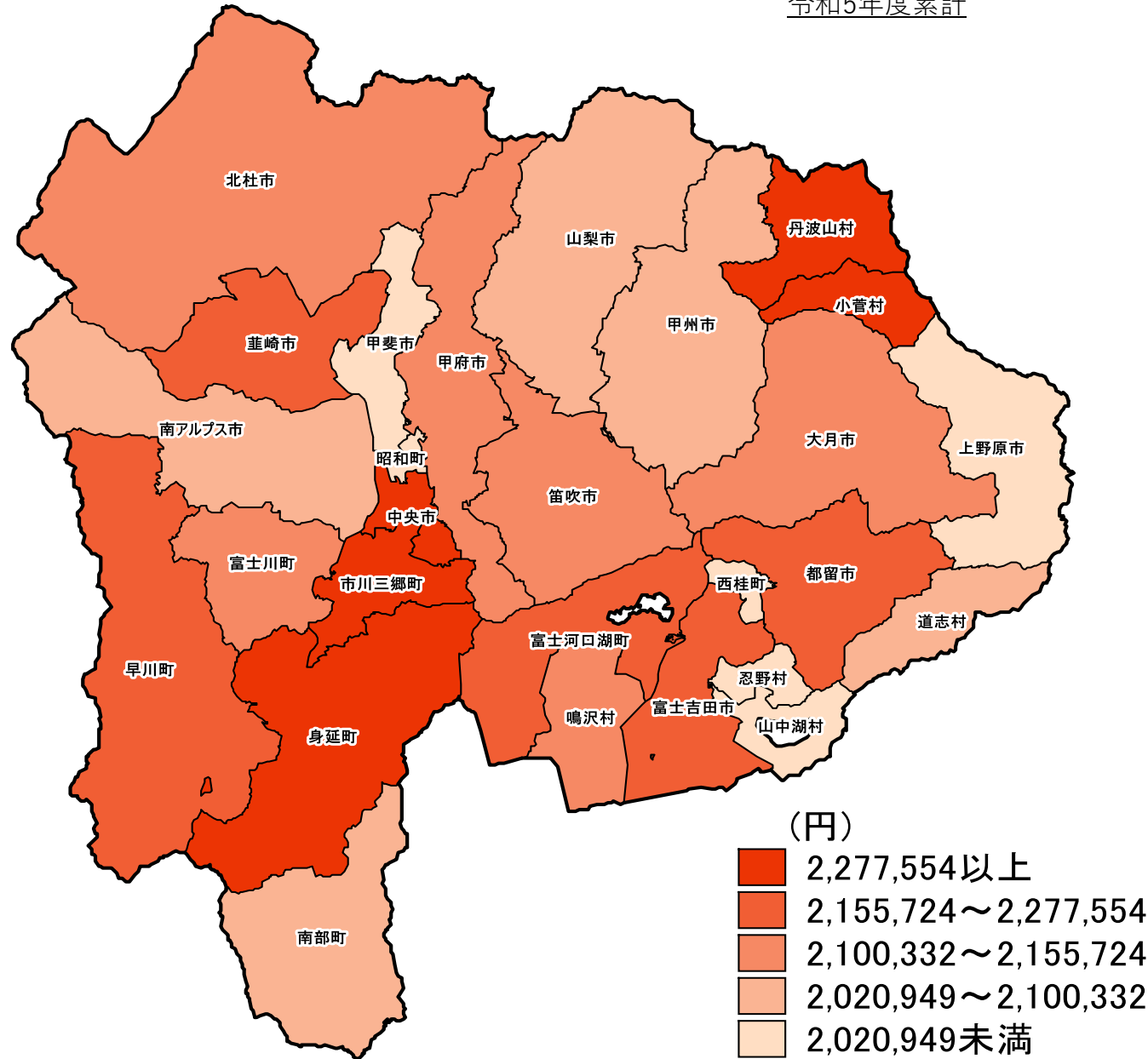
22-4. 保険者別 受給者1人当たり費用額の状況

【介護の状況】

県の受給者1人当たり費用額は約211万円

県の1人当たり費用額は2,108,260円です。最も高い市町村で2,545,921円、最も低い市町村で1,927,400円で市町村差は618,521円です。

令和5年度累計



保険者名等	1人当たり費用額 (円)	県との比較 (%)
山梨県	2,108,260	1.000
中北医療圏	2,086,356	0.990
甲府市	2,103,703	0.998
韮崎市	2,167,826	1.028
南アルプス市	2,048,278	0.972
北杜市	2,100,332	0.996
甲斐市	1,958,281	0.929
中央市	2,277,554	1.080
昭和町	2,011,867	0.954
峡東医療圏	2,098,010	0.995
山梨市	2,071,229	0.982
笛吹市	2,149,566	1.020
甲州市	2,038,743	0.967
峡南医療圏	2,221,820	1.054
早川町	2,155,724	1.023
身延町	2,321,001	1.101
南部町	2,073,711	0.984
市川三郷町	2,280,638	1.082
富士川町	2,139,300	1.015
富士・東部医療圏	2,129,407	1.010
富士吉田市	2,191,298	1.039
都留市	2,204,126	1.045
大月市	2,112,054	1.002
上野原市	1,969,793	0.934
道志村	2,020,949	0.959
西桂町	1,965,002	0.932
忍野村	2,004,873	0.951
山中湖村	1,927,400	0.914
鳴沢村	2,140,821	1.015
小菅村	2,545,921	1.208
丹波山村	2,401,392	1.139
富士河口湖町	2,192,263	1.040

※比較は県を基準とした数値を上回ったものを赤字で表示。

※介護予防・日常生活支援総合事業は含まない

※受給者1人当たり費用額 = 費用額 (年度累計) / 受給者数 (毎年度3月末時点)

出典：KDB (市区町村別データ)

23-1. 年度別 介護認定者の有病状況の推移

【介護の状況】

介護認定者の約60%は心臓病に罹患している

介護認定者の有病状況は令和元年度より1位心臓病、2位筋・骨格系疾患、3位精神疾患となっておりこの順位に変化なく推移しています。

各疾患の有病率は令和4年度と比較すると心臓病、筋・骨疾患、糖尿病の3疾病が増加しています。



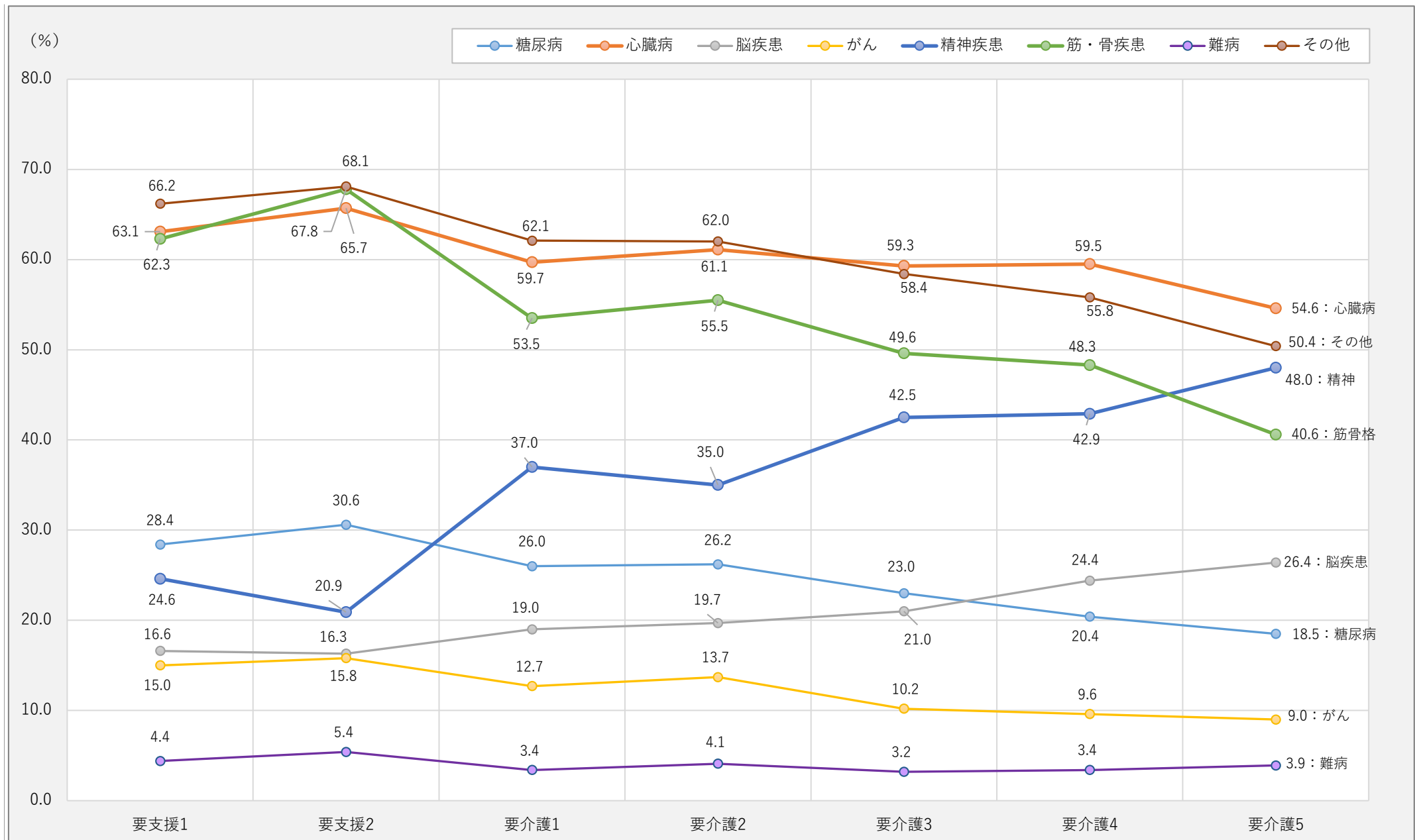
※上記5疾病のみに着目し抽出したもの

出典：KDB（健診・医療・介護データからみる地域の健康課題）

要支援認定者は筋・骨格系疾患の有病率が高く、要介護認定が高くなるにつれ精神疾患の有病率が増えてくる

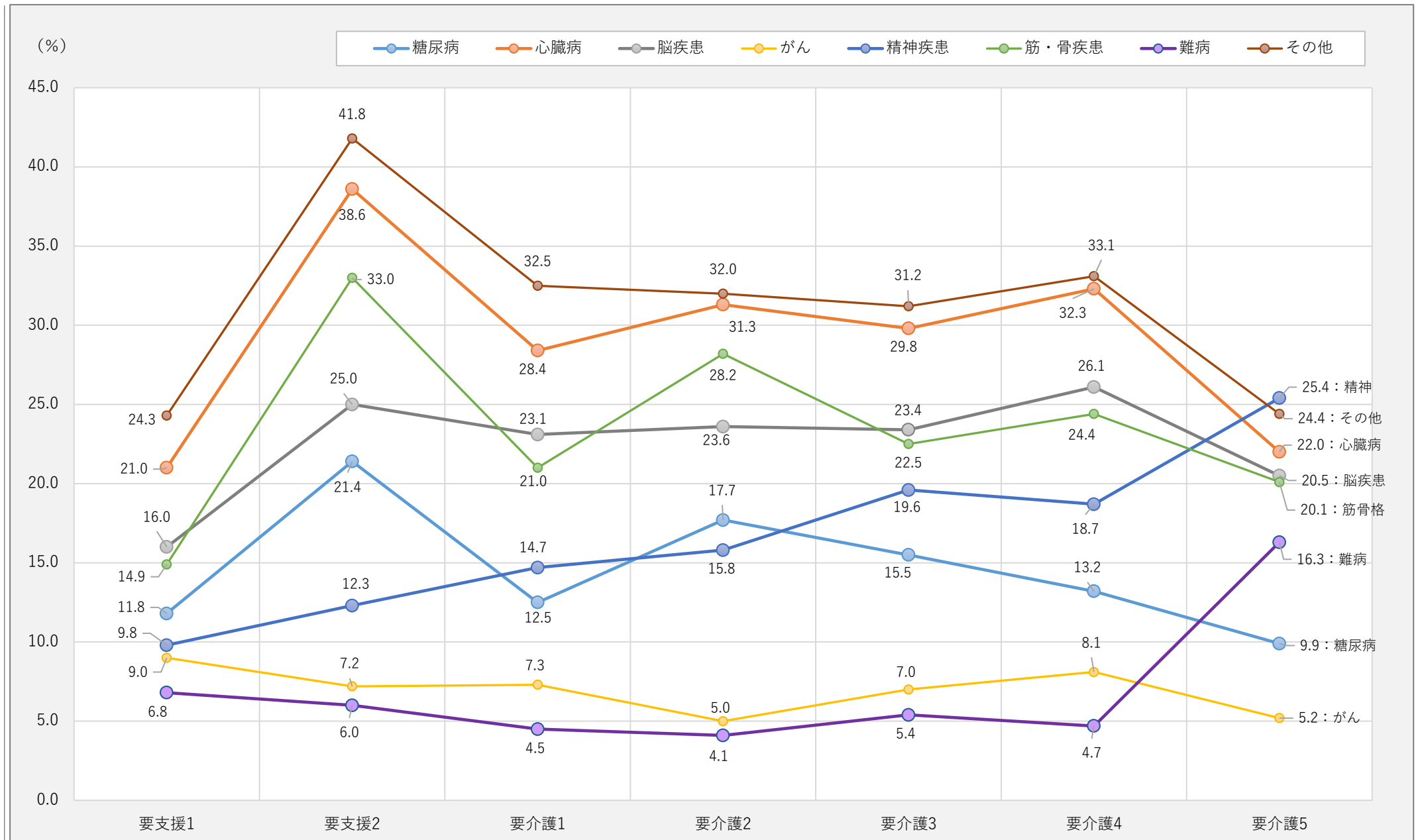
要支援認定者は筋・骨格系疾患、心臓病の有病率が60%台と上位を占めているが、介護度が上がるにつれ減少傾向となっています。

また、精神疾患及び脳疾患は、介護度が上がるにつれ増加傾向となっています。



要支援認定者は心臓病の有病率が高く、要介護認定が重くなるにつれ精神疾患の有病率が増えてくる

心臓病、脳疾患の有病率はどの介護度においても高くなっています。また、精神疾患は介護度が上がるにつれ増加傾向となります。



24. 保険者別人工透析人数及び医療費 【国保】

令和5年度

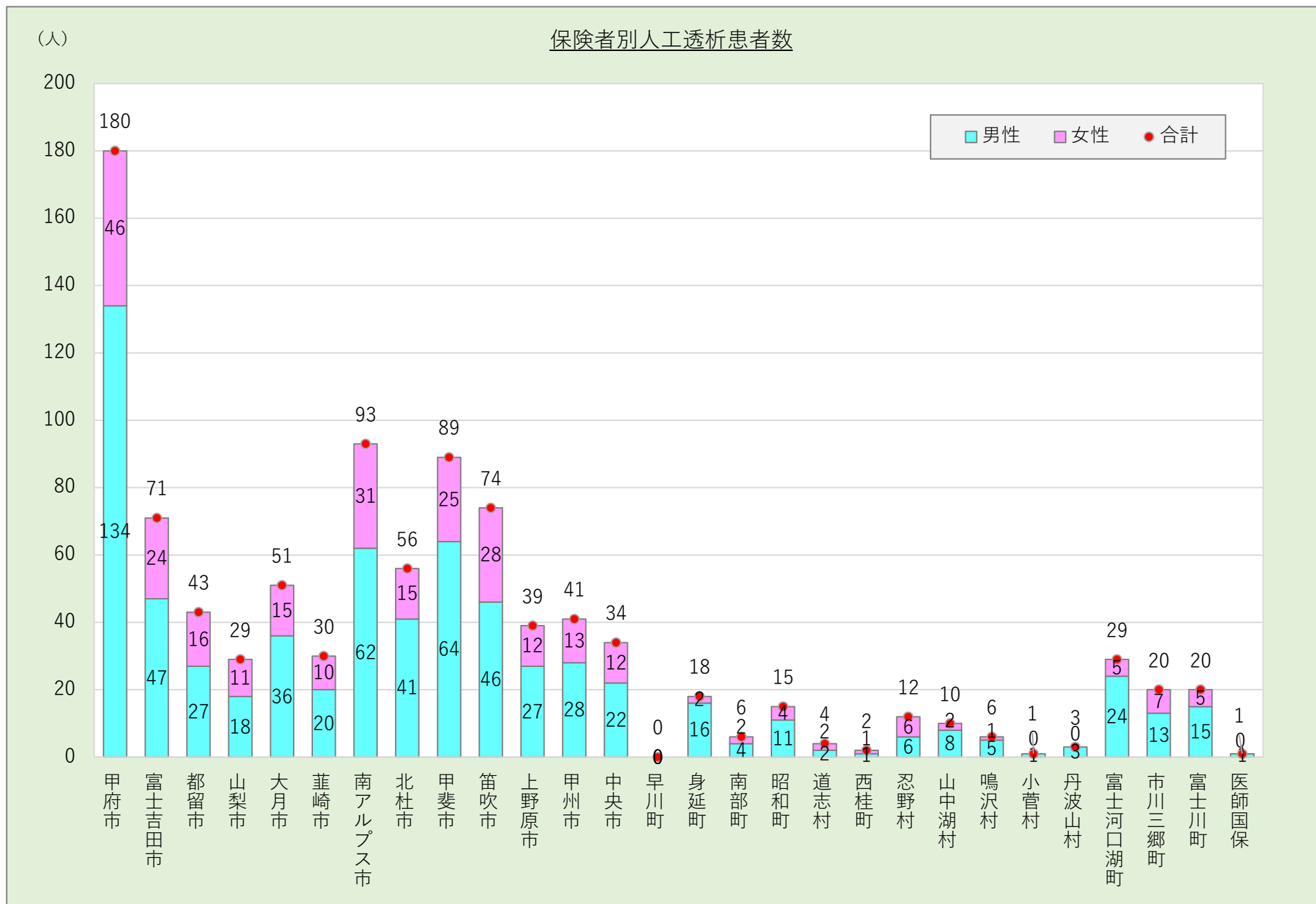
《透析の状況》

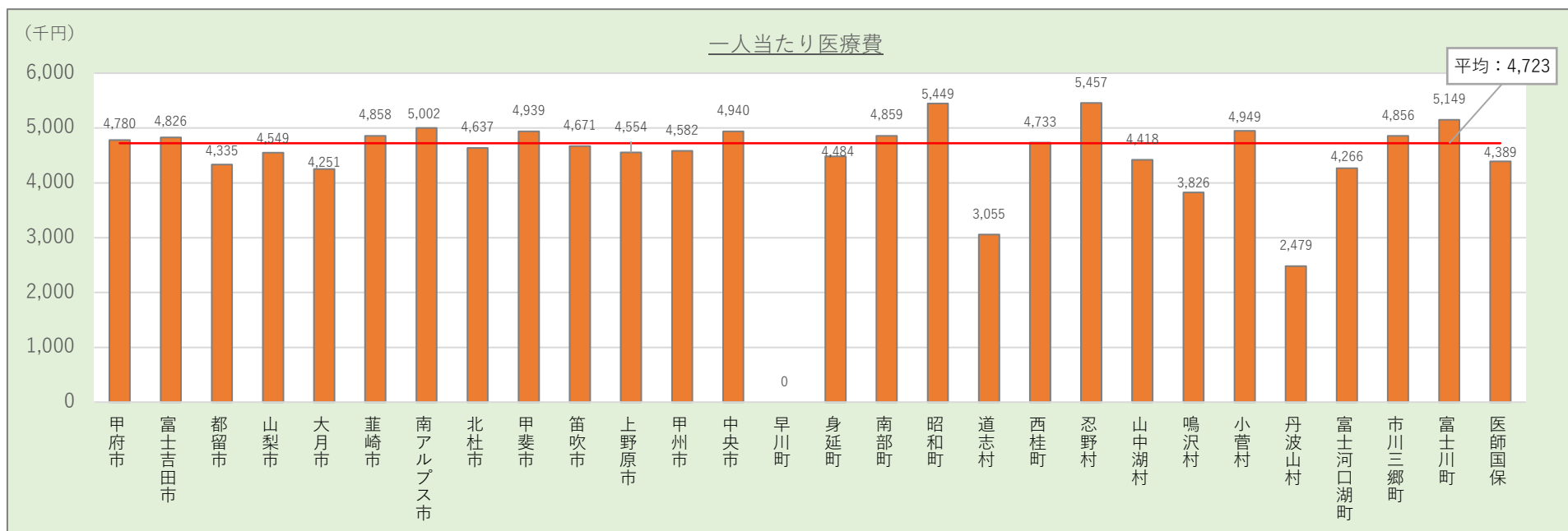
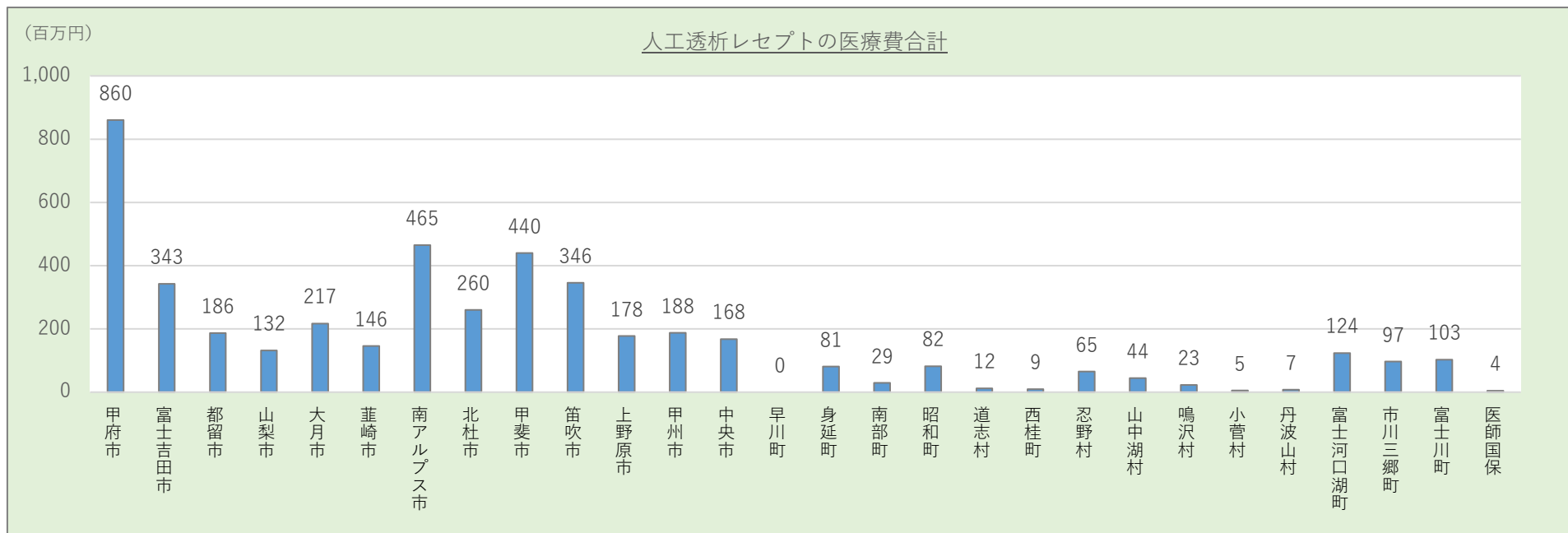
人工透析レセプトの医療費は県全体で46億1千万円

人工透析レセプトの合計医療費は4,613,962,910円で、1人当たり医療費は4,722,582円となっています。

保険者名	(人)			(円)	(円)
	男性	女性	合計	人工透析レセプトの医療費合計	一人当たり医療費
山梨県	682	295	977	4,613,962,910	4,722,582
甲府市	134	46	180	860,390,550	4,779,948
富士吉田市	47	24	71	342,665,030	4,826,268
都留市	27	16	43	186,417,410	4,335,289
山梨市	18	11	29	131,922,000	4,549,034
大月市	36	15	51	216,805,370	4,251,086
韮崎市	20	10	30	145,726,750	4,857,558
南アルプス市	62	31	93	465,198,570	5,002,135
北杜市	41	15	56	259,681,470	4,637,169
甲斐市	64	25	89	439,599,290	4,939,318
笛吹市	46	28	74	345,652,250	4,670,976
上野原市	27	12	39	177,593,930	4,553,691
甲州市	28	13	41	187,867,090	4,582,124
中央市	22	12	34	167,949,950	4,939,704
早川町	0	0	0	0	0
身延町	16	2	18	80,710,150	4,483,897
南部町	4	2	6	29,151,860	4,858,643
昭和町	11	4	15	81,729,870	5,448,658
道志村	2	2	4	12,221,370	3,055,343
西桂町	1	1	2	9,465,130	4,732,565
忍野村	6	6	12	65,480,320	5,456,693
山中湖村	8	2	10	44,182,690	4,418,269
鳴沢村	5	1	6	22,956,030	3,826,005
小菅村	1	0	1	4,949,280	4,949,280
丹波山村	3	0	3	7,437,940	2,479,313
富士河口湖町	24	5	29	123,717,330	4,266,115
市川三郷町	13	7	20	97,127,740	4,856,387
富士川町	15	5	20	102,974,260	5,148,713
医師国保	1	0	1	4,389,280	4,389,280
中北医療圏	354	143	497	2,420,276,450	4,869,772
峡東医療圏	92	52	144	665,441,340	4,621,120
峡南医療圏	48	16	64	309,964,010	4,843,188
富士・東部医療圏	187	84	271	1,213,891,830	4,479,306

出典：KDB（厚労省出力様式_様式2-2_人工透析患者一覧表）





25. 保険者別人工透析人数及び医療費 【後期】

令和5年度

《透析の状況》

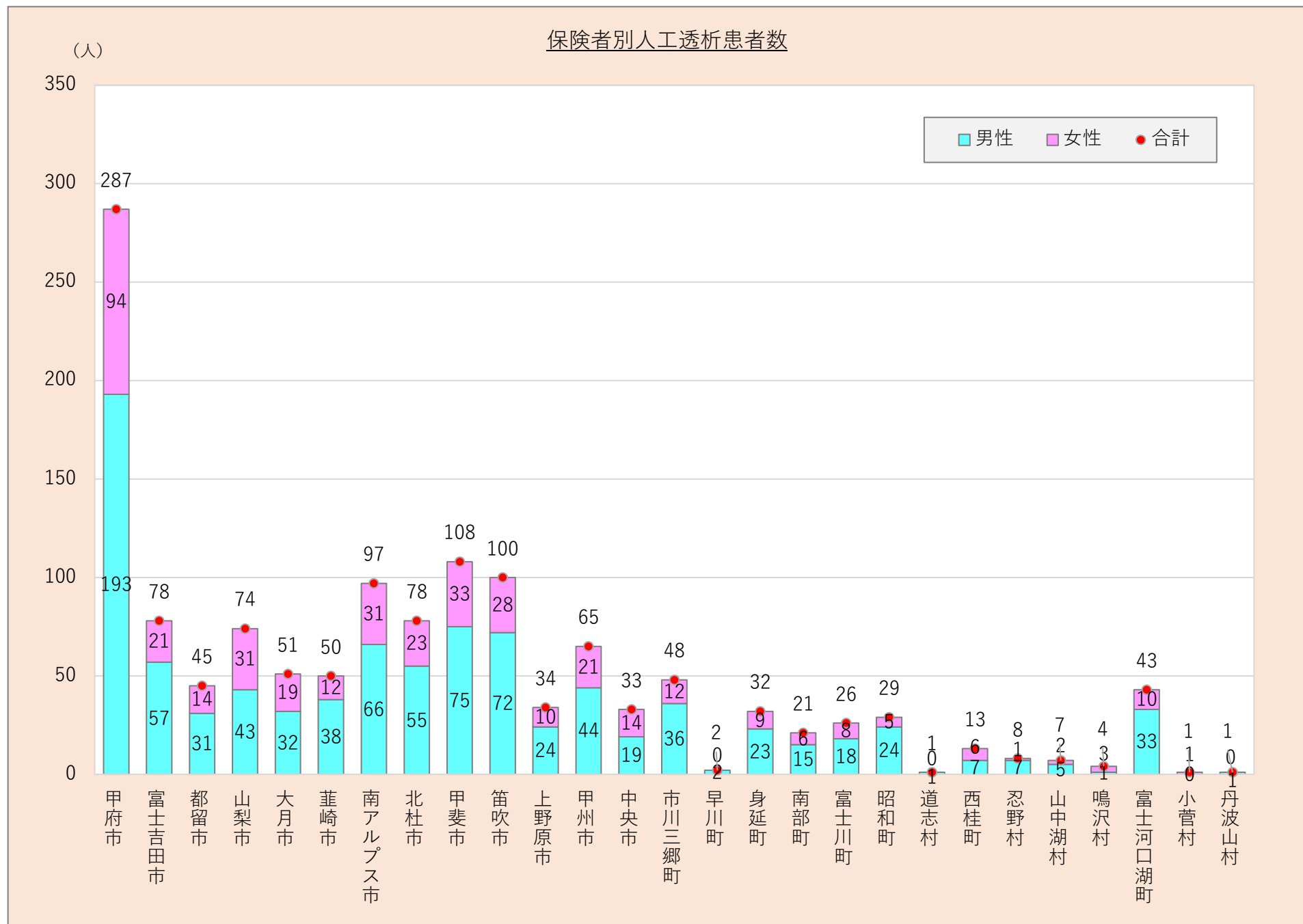
人工透析レセプトの医療費は県全体で64億6千万円

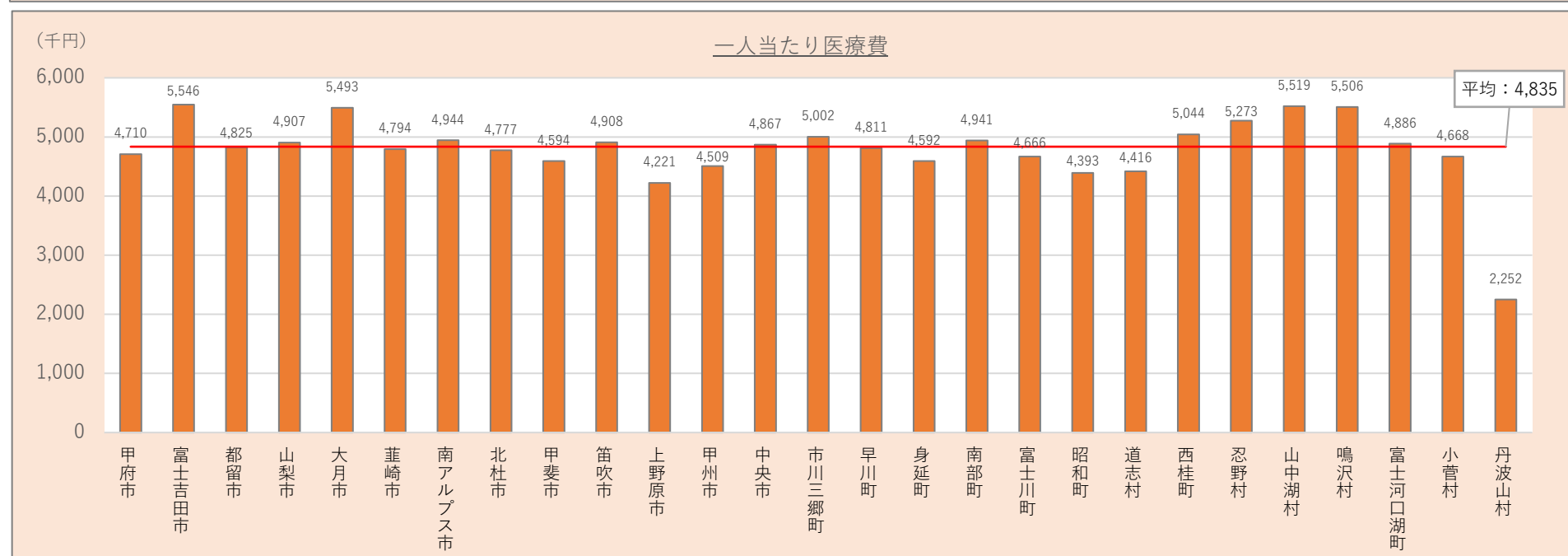
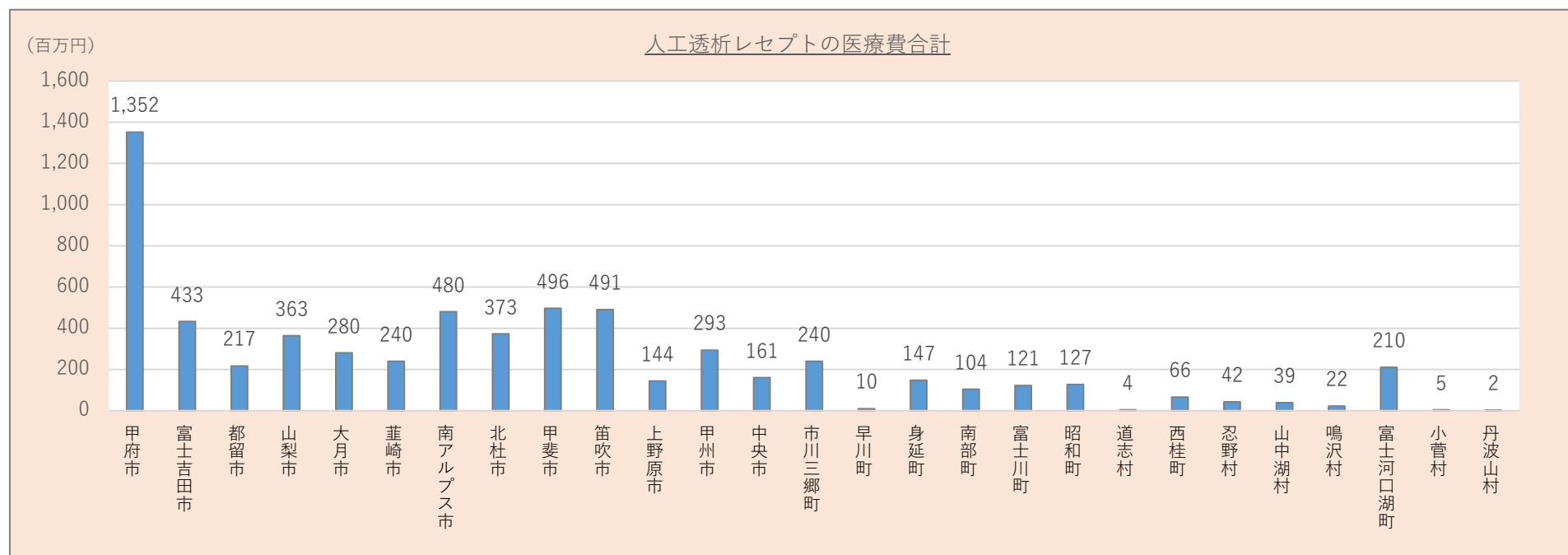
広域連合の人工透析レセプトの合計医療費は6,459,763,720円で、1人あたり医療費は4,835,152円となっています。

保険者名	(人)			(円)	(円)
	男性	女性	合計	人工透析レセプトの医療費合計	一人当たり医療費
広域連合	922	414	1,336	6,459,763,720	4,835,152
甲府市	193	94	287	1,351,833,440	4,710,221
富士吉田市	57	21	78	432,554,230	5,545,567
都留市	31	14	45	217,124,660	4,824,992
山梨市	43	31	74	363,097,210	4,906,719
大月市	32	19	51	280,127,510	5,492,696
韮崎市	38	12	50	239,693,800	4,793,876
南アルプス市	66	31	97	479,549,900	4,943,813
北杜市	55	23	78	372,595,050	4,776,860
甲斐市	75	33	108	496,191,420	4,594,365
笛吹市	72	28	100	490,773,940	4,907,739
上野原市	24	10	34	143,525,340	4,221,334
甲州市	44	21	65	293,106,740	4,509,334
中央市	19	14	33	160,604,880	4,866,815
市川三郷町	36	12	48	240,114,980	5,002,395
早川町	2	0	2	9,622,210	4,811,105
身延町	23	9	32	146,945,780	4,592,056
南部町	15	6	21	103,752,340	4,940,588
富士川町	18	8	26	121,317,990	4,666,077
昭和町	24	5	29	127,388,040	4,392,691
道志村	1	0	1	4,416,280	4,416,280
西桂町	7	6	13	65,566,540	5,043,580
忍野村	7	1	8	42,186,390	5,273,299
山中湖村	5	2	7	38,632,090	5,518,870
鳴沢村	1	3	4	22,025,280	5,506,320
富士河口湖町	33	10	43	210,097,530	4,885,989
小菅村	0	1	1	4,667,680	4,667,680
丹波山村	1	0	1	2,252,470	2,252,470
中北医療圏	470	212	682	3,227,856,530	4,732,927
峡東医療圏	159	80	239	1,146,977,890	4,799,071
峡南医療圏	94	35	129	621,753,300	4,819,793
富士・東部医療圏	199	87	286	1,463,176,000	5,116,000

※65歳～74歳で特例的に後期高齢者医療制度加入者も含む

出典：KDB（厚労省出力様式_様式2-2_人工透析患者一覧表）

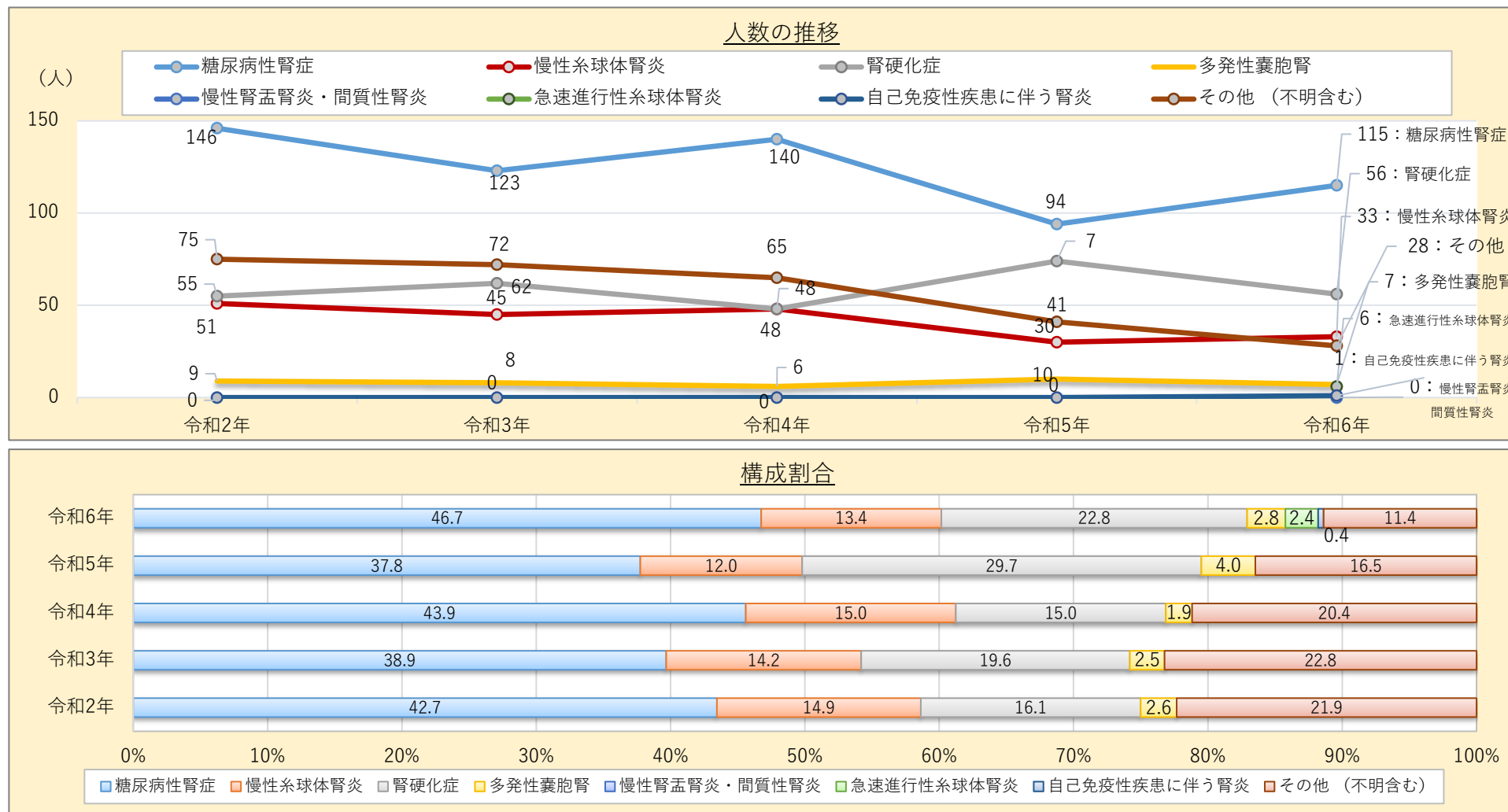




26-1. 年別 人工透析新規導入者 原疾患状況 【山梨県全体】

人工透析新規導入者原疾患の46.7%は糖尿病性腎症

令和6年の人工透析新規導入者は246人おり、そのうちの約47%が糖尿病性腎症が原疾患となっています。新規透析患者は減少傾向となっています。



年	令和2年	令和3年	令和4年	令和5年	令和6年
合計人数	342	316	319	249	246

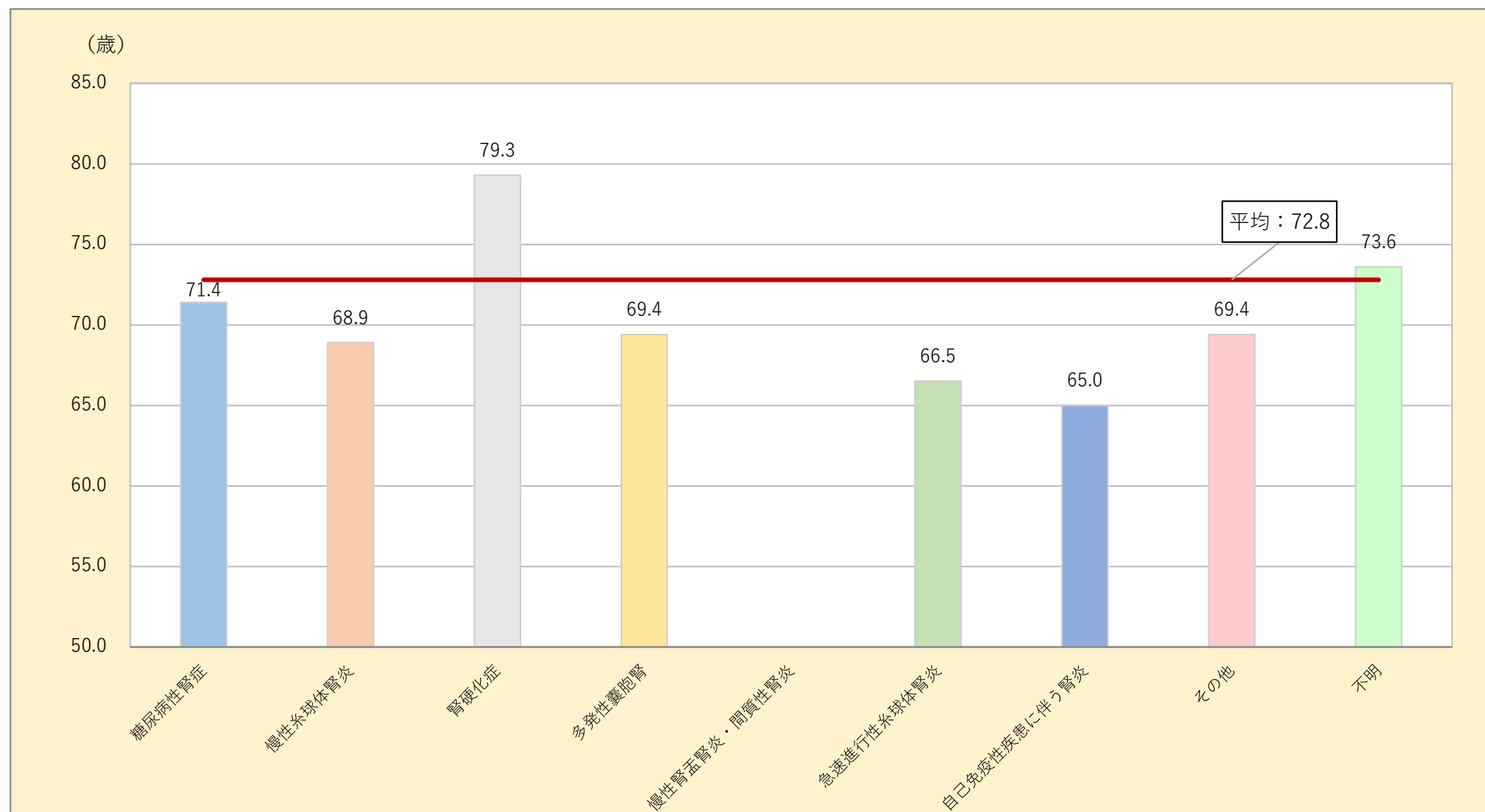
※データは、1月-12月ベース

出典：山梨透析研究会統計R6年

26-2. 令和6年 人工透析導入平均年齢原疾患別一覧 【山梨県全体】

透析導入の平均年齢は、72.8歳

透析導入年齢の最も早いものは、自己免疫性疾患に伴う腎炎の65.0歳で、最も遅いものは腎硬化症の79.3歳となっています。



年	令和2年	令和3年	令和4年	令和5年	令和6年
平均年齢 (歳)	72.0	70.4	70.7	71.2	72.8

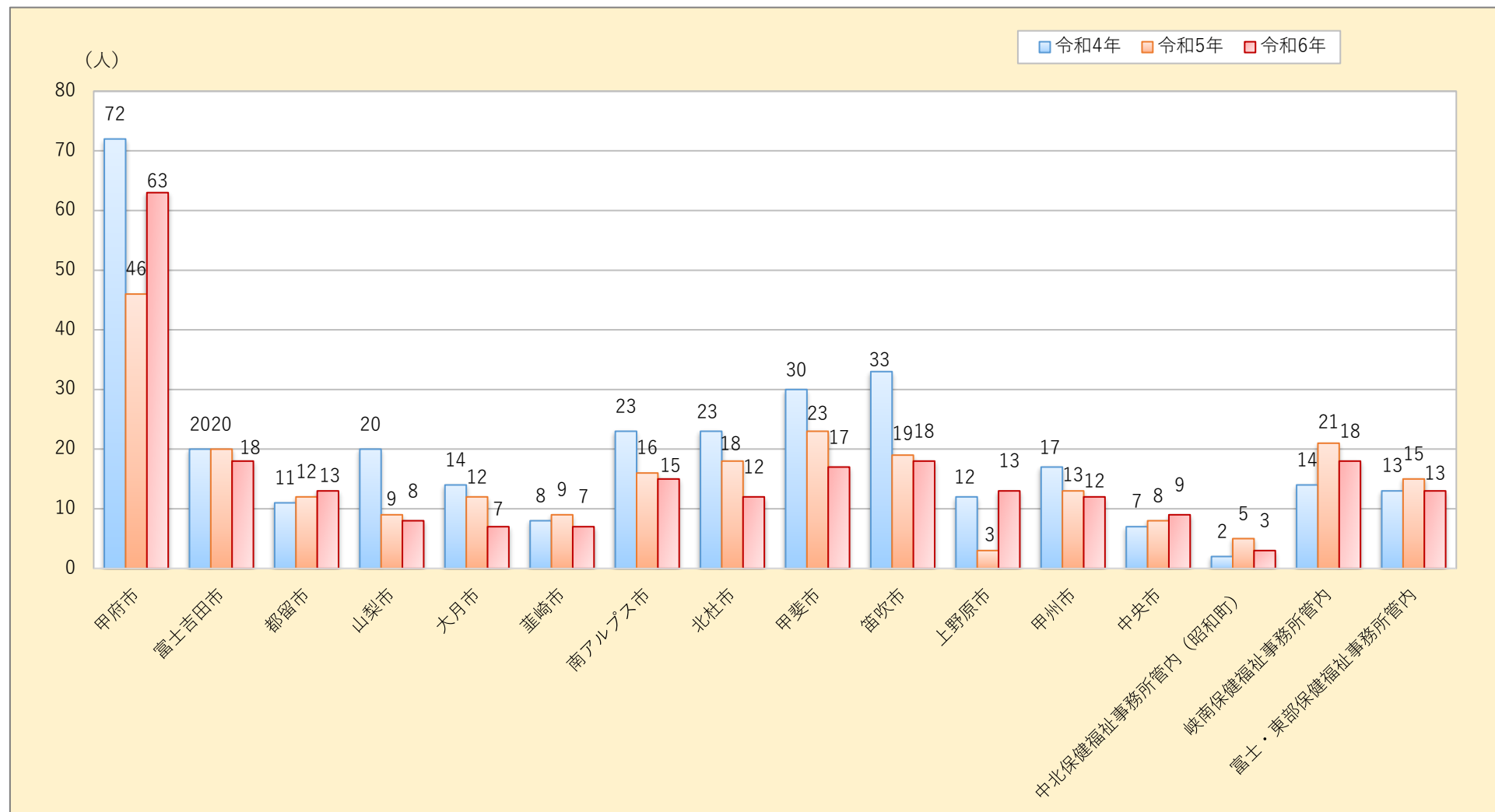
※データは、1月-12月ベース

出典：山梨透析研究会統計R6年

26-3. 人工透析新規導入者 市及び保健福祉事務所管内別の推移 【山梨県全体】

令和6年の新規透析患者数は246人

3年間の推移でみると、各市及び保健福祉事務管内ごとで増減があります。令和5年と比較すると多くの市で減少となっています。



年	令和2年	令和3年	令和4年	令和5年	令和6年
合計人数	342	316	319	249	246

※データは、1月-12月ベース

出典：山梨透析研究会統計R6年



山梨の 国保と後期と介護

山梨県国民健康保険団体連合会

〒400-8587 山梨県甲府市蓬沢1-15-35 山梨県自治会館内

T E L : 055-223-2113

令和7年3月発行

