

令和5年度版



山梨の 国保と後期と介護

山梨県国民健康保険団体連合会

はじめに

国民健康保険制度は、国民皆保険体制の中核として地域医療の確保や地域住民の健康増進に貢献してきました。

しかしながら、急速な少子高齢化や医療の高度化に伴い医療費は年々増加し、国保財政は厳しさを増しております。

こうした中で、国においては持続可能な社会保障制度の構築をめざし、医療DX等の推進など様々な改革が進められているところであります。

また、令和6年度からは第4期医療費適正化計画や第3期データヘルス計画等が開始されますが、本会においては「医療・保健・介護・福祉の総合専門機関」として、KDBシステム等を活用した健康・医療・介護情報の分析・評価や保健事業支援・支援評価委員会による助言等の役割が求められています。

こうしたことから、本会では、KDBシステム等を活用し、国民健康保険、後期高齢者医療、介護保険の3地域保険が一体となった予防・健康づくり事業の充実が図れるよう保険者等が行う保健事業支援の一環として国民健康保険及び後期高齢者医療制度の医療費の動向や特定健診の状況並びに介護保険の状況を取りまとめた令和5年度版「山梨の国保と後期と介護」を作成しました。

保険者におかれましては、本誌をご活用いただくことにより、効果的かつ効率的な保健事業の一助となれば幸いです。

おわりに、本誌の作成に当たり、山梨透析研究会様より県内の人工透析の状況に係るデータを提供いただきましたことに深く感謝申し上げます。

山梨県国民健康保険団体連合会
事務局長 田中克彦

もくじ

はじめに 用語等の説明	1
【国保の状況】	
1-1．年度別 被保険者数の推移	3
1-2．令和4年度 男女別年齢階級別被保険者数	4
2-1．年度別 総医療費の推移	5
2-2．年度別 医科・歯科別総医療費の推移	6
3-1．保険者別 受診率（100人当たり）の状況（入外合計） 令和4年度累計	7
3-2．保険者別 1件当たり医療費の状況（入外合計） 令和4年度累計	8
3-3．保険者別 1人当たり医療費の状況（入外合計） 令和4年度累計	9
3-4．保険者別 要素別の状況（まとめ 順位順）	10
4-1．糖尿病 保険者別受診率（100人当たり）の状況（入外合計） 令和4年度累計	11
4-2．糖尿病 保険者別1件当たり医療費の状況（入外合計） 令和4年度累計	12
4-3．糖尿病 保険者別1人当たり医療費の状況（入外合計） 令和4年度累計	13
4-4．糖尿病 保険者別要素別の状況（まとめ 順位順）	14
5-1．高血圧症 保険者別受診率（100人当たり）の状況（入外合計） 令和4年度累計	15
5-2．高血圧症 保険者別1件当たり医療費の状況（入外合計） 令和4年度累計	16
5-3．高血圧症 保険者別1人当たり医療費の状況（入外合計） 令和4年度累計	17
5-4．高血圧症 保険者別要素別の状況（まとめ 順位順）	18
6-1．脂質異常症 保険者別受診率（100人当たり）の状況（入外合計） 令和4年度累計	19
6-2．脂質異常症 保険者別1件当たり医療費の状況（入外合計） 令和4年度累計	20
6-3．脂質異常症 保険者別1人当たり医療費の状況（入外合計） 令和4年度累計	21
6-4．脂質異常症 保険者別要素別の状況（まとめ 順位順）	22
7-1．虚血性心疾患 保険者別受診率（100人当たり）の状況（入外合計） 令和4年度累計	23
7-2．虚血性心疾患 保険者別1件当たり医療費の状況（入外合計） 令和4年度累計	24
7-3．虚血性心疾患 保険者別1人当たり医療費の状況（入外合計） 令和4年度累計	25
7-4．虚血性心疾患 保険者別要素別の状況（まとめ 順位順）	26
8-1．脳梗塞 保険者別受診率（100人当たり）の状況（入外合計） 令和4年度累計	27
8-2．脳梗塞 保険者別1件当たり医療費の状況（入外合計） 令和4年度累計	28
8-3．脳梗塞 保険者別1人当たり医療費の状況（入外合計） 令和4年度累計	29
8-4．脳梗塞 保険者別要素別の状況（まとめ 順位順）	30
9-1．特定健診 年度別受診率の推移	31
9-2．特定健診 保険者別受診率（100人当たり）の状況	32
10-1．令和4年度 健診受診者及び未受診者の1人当たり医療費の状況	33
10-2．令和4年度 健診受診と医療機関受診の状況	34
11-1．年度別 メタボリックシンドローム予備群の推移	35
11-2．保険者別 メタボリックシンドローム予備群の状況 令和4年度累計	36
12-1．年度別 メタボリックシンドローム該当者の推移	37
12-2．保険者別 メタボリックシンドローム該当者の状況 令和4年度累計	38
【後期の状況】	
13-1．年度別 被保険者数の推移	39
13-2．令和4年度 男女別年齢階級別被保険者数	40
14-1．年度別 総医療費の推移	41
14-2．年度別 医科・歯科別総医療費の推移	42

15-1. 保険者別 受診率（100人当たり）の状況（入外合計） 令和4年度累計	43
15-2. 保険者別 1件当たり医療費の状況（入外合計） 令和4年度累計	44
15-3. 保険者別 1人当たり医療費の状況（入外合計） 令和4年度累計	45
15-4. 保険者別 要素別の状況（まとめ 順位順）	46
16-1. 糖尿病 保険者別受診率（100人当たり）の状況（入外合計） 令和4年度累計	47
16-2. 糖尿病 保険者別1件当たり医療費の状況（入外合計） 令和4年度累計	48
16-3. 糖尿病 保険者別1人当たり医療費の状況（入外合計） 令和4年度累計	49
16-4. 糖尿病 保険者別要素別の状況（まとめ 順位順）	50
17-1. 高血圧症 保険者別受診率（100人当たり）の状況（入外合計） 令和4年度累計	51
17-2. 高血圧症 保険者別1件当たり医療費の状況（入外合計） 令和4年度累計	52
17-3. 高血圧症 保険者別1人当たり医療費の状況（入外合計） 令和4年度累計	53
17-4. 高血圧症 保険者別要素別の状況（まとめ 順位順）	54
18-1. 脂質異常症 保険者別受診率（100人当たり）の状況（入外合計） 令和4年度累計	55
18-2. 脂質異常症 保険者別1件当たり医療費の状況（入外合計） 令和4年度累計	56
18-3. 脂質異常症 保険者別1人当たり医療費の状況（入外合計） 令和4年度累計	57
18-4. 脂質異常症 保険者別要素別の状況（まとめ 順位順）	58
19-1. 虚血性心疾患 保険者別受診率（100人当たり）の状況（入外合計） 令和4年度累計	59
19-2. 虚血性心疾患 保険者別1件当たり医療費の状況（入外合計） 令和4年度累計	60
19-3. 虚血性心疾患 保険者別1人当たり医療費の状況（入外合計） 令和4年度累計	61
19-4. 虚血性心疾患 保険者別要素別の状況（まとめ 順位順）	62
20-1. 脳梗塞 保険者別受診率（100人当たり）の状況（入外合計） 令和4年度累計	63
20-2. 脳梗塞 保険者別1件当たり医療費の状況（入外合計） 令和4年度累計	64
20-3. 脳梗塞 保険者別1人当たり医療費の状況（入外合計） 令和4年度累計	65
20-4. 脳梗塞 保険者別要素別の状況（まとめ 順位順）	66

【介護の状況】

21. 年度別 介護認定者数と受給者数の推移	67
22-1. 年度別 介護給付件数の推移	68
22-2. 年度別 介護給付費の推移	69
22-3. 年度別 1件当たり給付費の推移	70
22-4. 保険者別 受給者1人当たり費用額の状況 令和4年度累計	71
23-1. 年度別 介護認定者の有病状況の推移	72
23-2. 介護1号認定者の介護度別有病状況 令和4年度累計	73
23-3. 介護2号認定者の介護度別有病状況 令和4年度累計	74

≪人工透析の状況≫

24. 保険者別人工透析人数及び医療費 【国保】	75
25. 保険者別人工透析人数及び医療費 【後期】	78
26-1. 年別 人工透析新規導入者 原疾患状況 【山梨県全体】	81
26-2. 令和4年 人工透析導入平均年齢原疾患別一覧 【山梨県全体】	82
26-3. 人工透析新規導入者 市及び保健福祉事務所管内別の推移 【山梨県全体】	83

－用語等の説明－

1. 基礎データ

- (1) K D B（国保データベース）システム
- (2) 山梨透析研究会提供データ

2. 用語の説明

- (1) 受診率 = 件数／被保険者数×100
- (2) 1件当たり医療費 = 医療費／件数
- (3) 1人当たり医療費 = 医療費／被保険者数
- (4) 特定健診受診率 = 特定健診受診者数／特定健診対象者数
- (5) 受給者1人当たり費用額 = 費用額／受給者数

(6) メタボリックシンドロームの診断基準

- ①腹囲リスク：内臓脂肪面積が100cm²以上または、腹囲が男性85cm以上、女性90cm以上
 - ②血圧リスク：収縮期血圧130mmHg以上または拡張期血圧85mmHg以上または高血圧に対する薬剤治療あり
 - ③糖代謝リスク：空腹時血糖110mg/dl以上または空腹時の検査値がない場合はHbA1c6.0%以上または糖尿病に対する薬剤治療あり
 - ④脂質リスク：中性脂肪150mg/dl以上またはHDLコレステロール40mg/dl未満または脂質異常症に対する薬剤治療あり
- ・予備群の判定基準：①でかつ②～④のうち「1つ」当てはまるもの。
 - ・該当者の判定基準：①でかつ②～④のうち「2つ以上」当てはまるもの。

(7) KDBシステム

国保データベース（KDB）システムは、国保連合会が保険者の委託を受けて行う各種制度の審査支払業務及び保険者事務共同電算業務を通じて管理する「特定健診・特定保健指導」、「医療（後期高齢者医療含む）」、「介護保険」等に係る情報を利活用し、統計情報等を保険者向けに情報提供することで、保険者の効率的かつ効果的な保健事業の実施をサポートすることを目的に構築されたシステム。

3. 本統計資料について

- (1) この統計資料は、資料に特に理のないものは、年度累計で作成している。
- (2) 各資料の医療費に係るもので、出典元がKDBシステムとなっているものは、医科、歯科分及び医科・歯科レセプトに紐づいた調剤レセプト分も含んだ医療費である。
- (3) 被保険者（受給者）数で「毎年度3月末時点」と記載のあるものは、この月の被保険者（受給者）数を使用し受診率等を算出しているためである。
これはKDBシステムの集計要件上、年度累計時は直近月の値（被保険者数）を出力する仕様となっているためである。
- (4) 資料NO26-1～3. については、山梨透析研究会より県全体に係るデータを提供いただきグラフ化している。

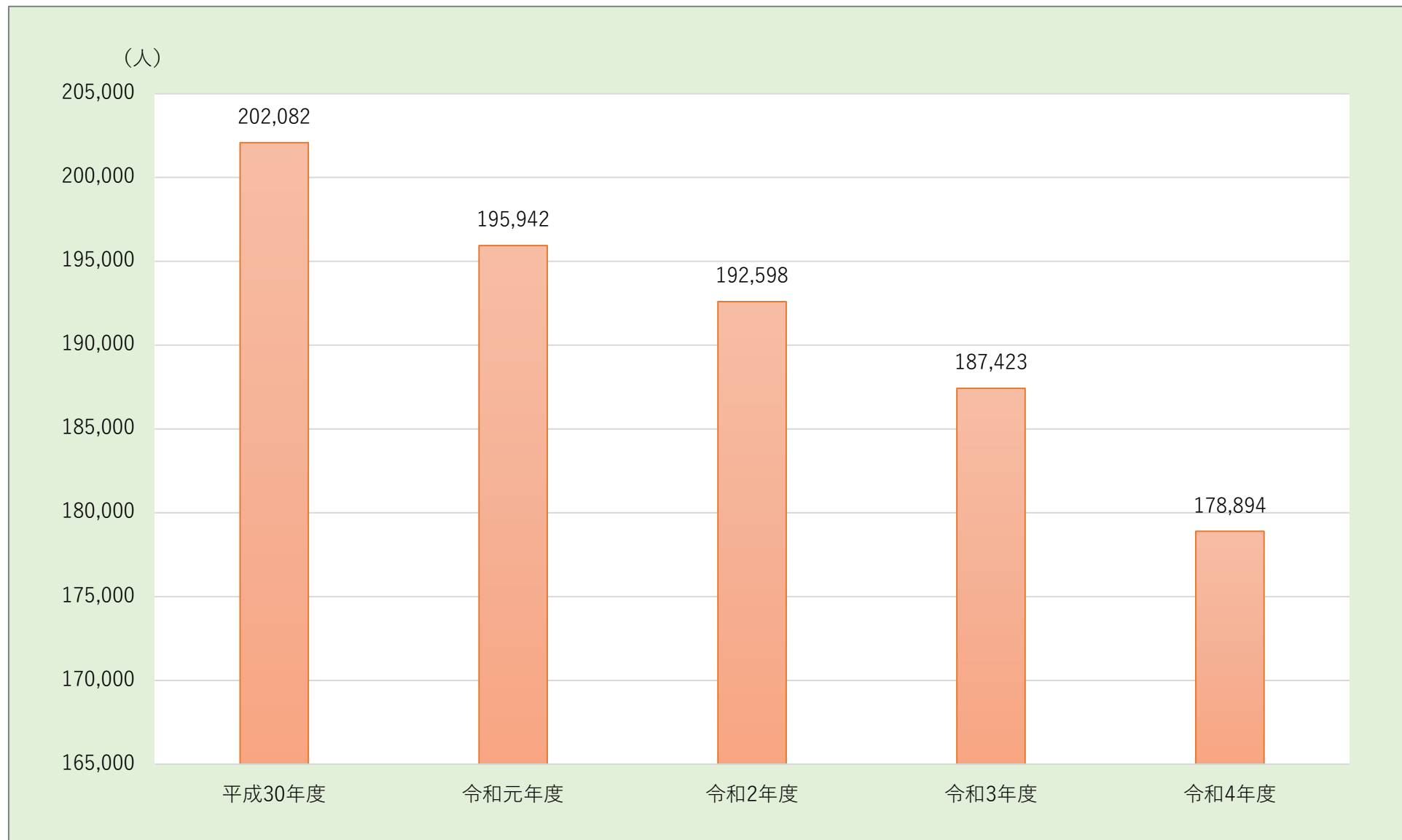


1-1. 国民健康保険 年度別 被保険者数の推移

【国保の状況】

国民健康保険被保険者数は17.9万人

令和4年度における国保被保険者数は178,894人となっています。国保被保険者数は、平成30年度と比較すると約2.3万人減少しています。



※被保険者数は、毎年度3月末時点の被保険者数である。

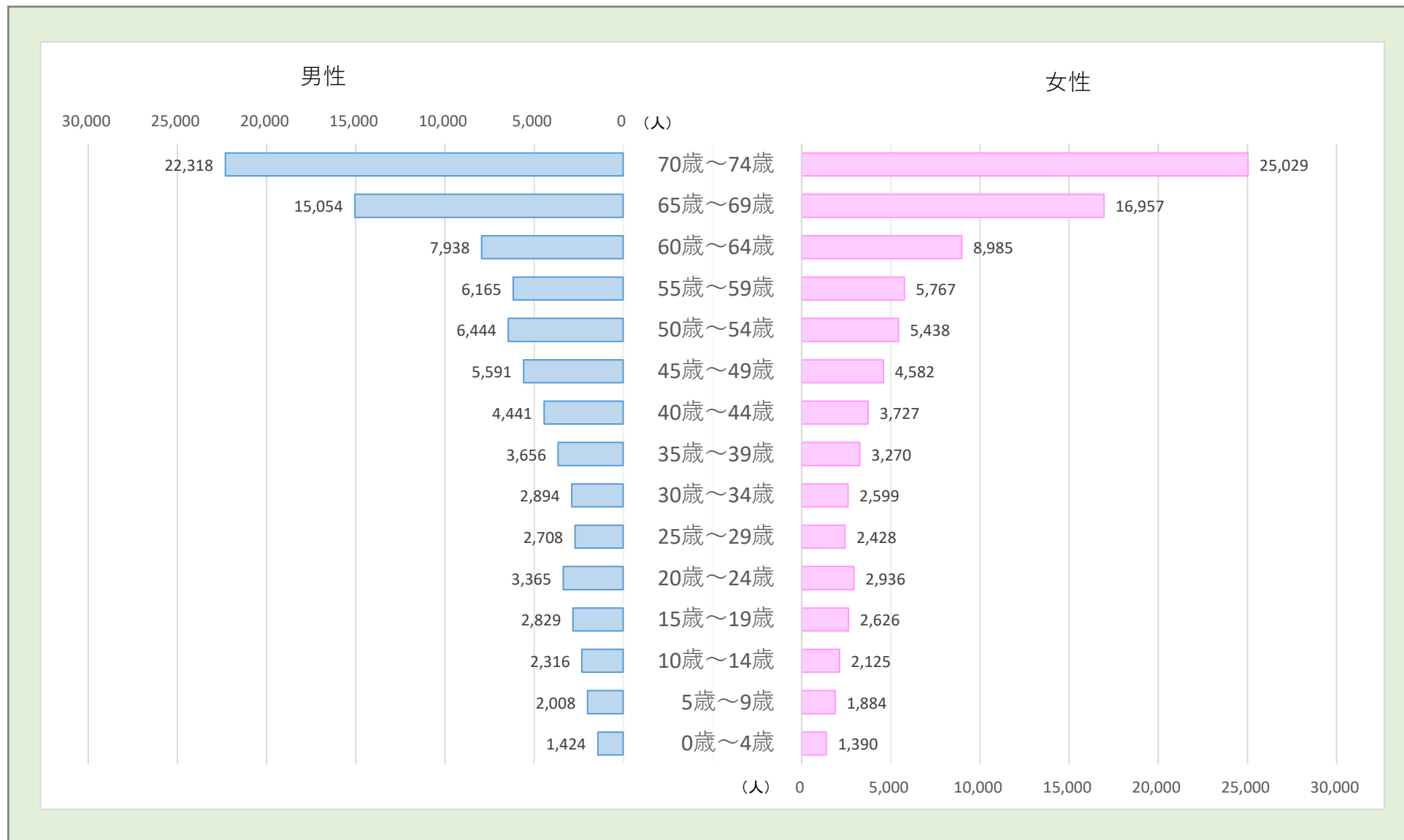
出典：KDB（市区町村別データ）

1-2. 令和4年度 男女別年齢階級別被保険者数

【国保の状況】

60歳以上の国民健康保険加入者は全加入者の54%

男女別年齢別被保険者数は、男女とも60歳から74歳までの被保険者が50%以上を占め、その中でも70歳から74歳までが男性22,318人、女性25,029人と最も多くなっています。



※被保険者数は、毎年度3月末時点の被保険者数である。

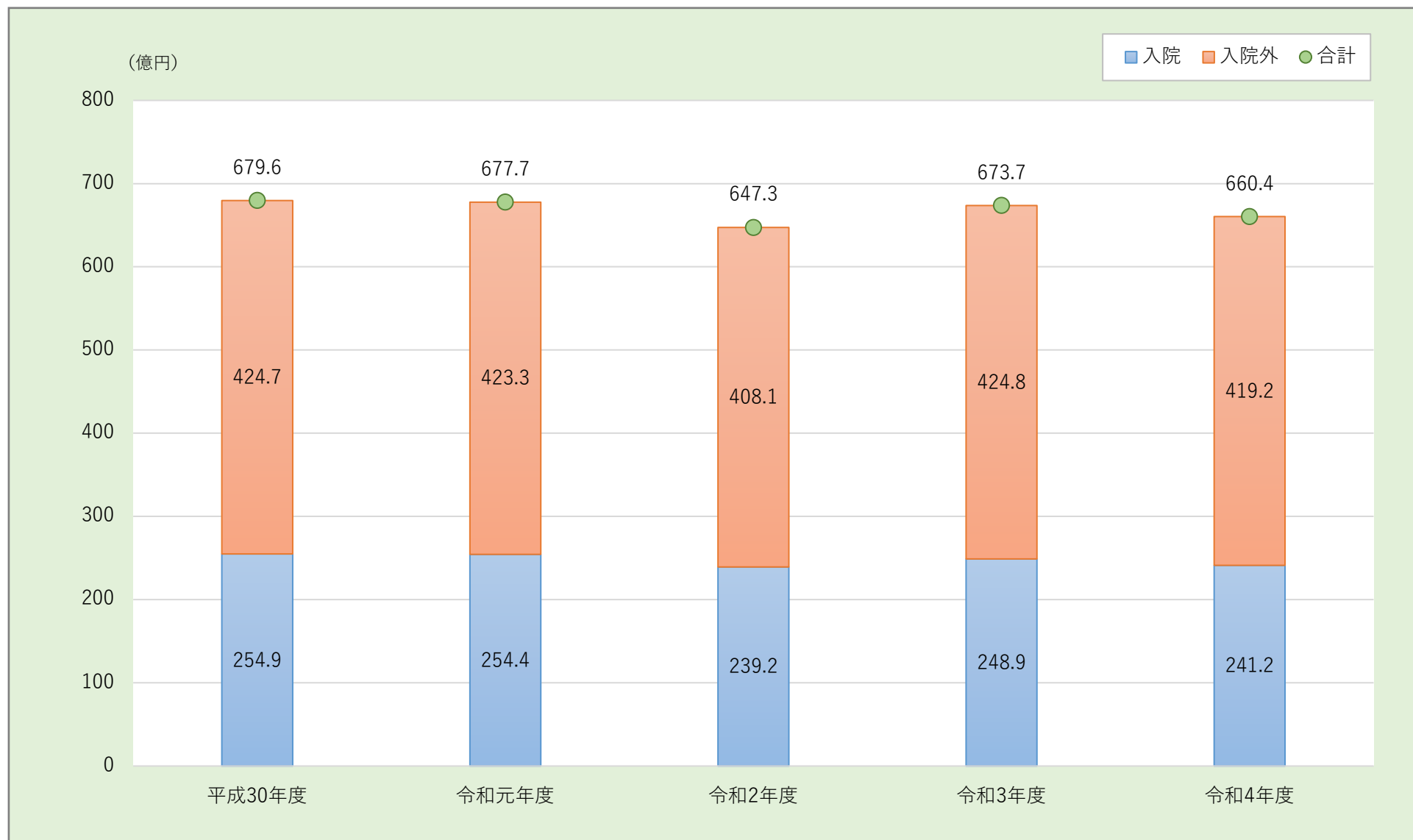
出典：KDB（地域全体像の把握__人口及び被保険者の状況）

2-1. 年度別 総医療費の推移

【国保の状況】

国民健康保険総医療費660億円（月平均55億円）

令和4年度における総医療費は入院241億円、入院外419億円で総額660億円となっています。前年度と比較すると総医療費が13.3億円減少しています。



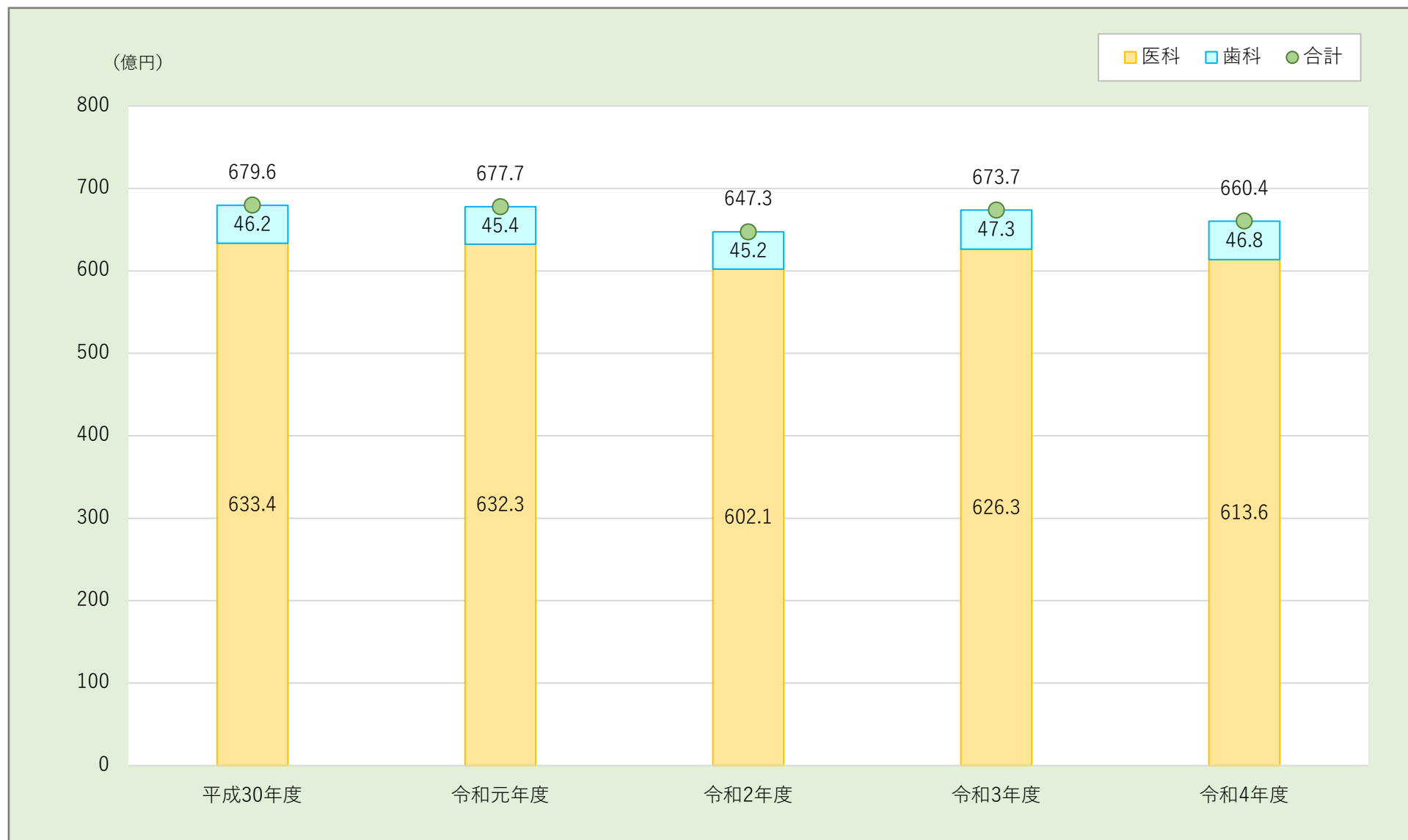
出典：KDB（市区町村別データ）

2-2. 年度別 医科・歯科別 総医療費の推移

【国保の状況】

医科医療費614億円、歯科医療費47億円

令和4年度における医科の医療費は614億円、歯科の医療費は47億円となっています。前年度と比較すると医科・歯科共に減少しています。



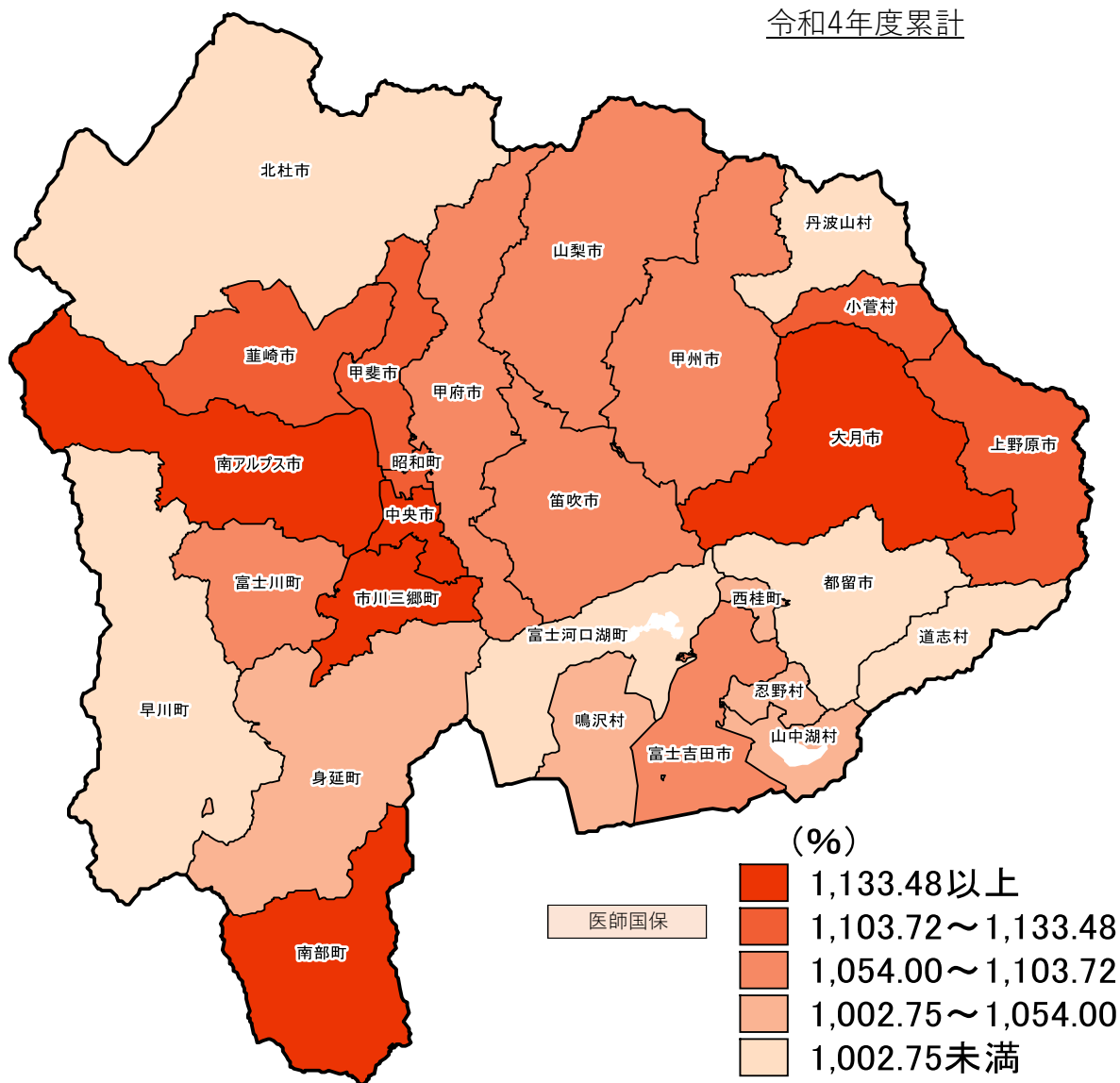
出典：KDB（市区町村別データ）

3-1. 保険者別 受診率（100人当たり）の状況（入外合計）

【国保の状況】

受診率（100人当たり）の県平均は1,078.52%（年間10.8回）

受診率の県平均は1,078.52%です。最も高い市町村が1,170.87%（11.7回）、最も低い市町村が871.26%（8.7回）で市町村差は299.61%（3.0回）となっています。



保険者名等	受診率 (%)	県との比較 (%)
山梨県	1,078.52	1.000
中北医療圏	1,092.03	1.013
甲府市	1,081.62	1.003
韮崎市	1,117.60	1.036
南アルプス市	1,133.83	1.051
北杜市	999.42	0.927
甲斐市	1,112.91	1.032
中央市	1,169.44	1.084
昭和町	1,118.40	1.037
峡東医療圏	1,084.56	1.006
山梨市	1,054.00	0.977
笛吹市	1,090.87	1.011
甲州市	1,103.37	1.023
峡南医療圏	1,104.21	1.024
早川町	922.48	0.855
身延町	1,038.72	0.963
南部町	1,170.87	1.086
市川三郷町	1,139.07	1.056
富士川町	1,098.57	1.019
富士・東部医療圏	1,029.85	0.955
富士吉田市	1,058.77	0.982
都留市	915.65	0.849
大月市	1,133.48	1.051
上野原市	1,103.72	1.023
道志村	871.26	0.808
西桂町	1,041.43	0.966
忍野村	1,032.30	0.957
山中湖村	1,014.88	0.941
鳴沢村	1,002.75	0.930
小菅村	1,122.94	1.041
丹波山村	989.61	0.918
富士河口湖町	952.65	0.883
医師国保組合	795.44	0.738

※比較は県を基準とした数値を上回ったものを赤字で表示。

※山梨県に組合は含まれていません。

※受診率 = 件数（年度累計） / 被保険者数（R5.3月末時点） × 100

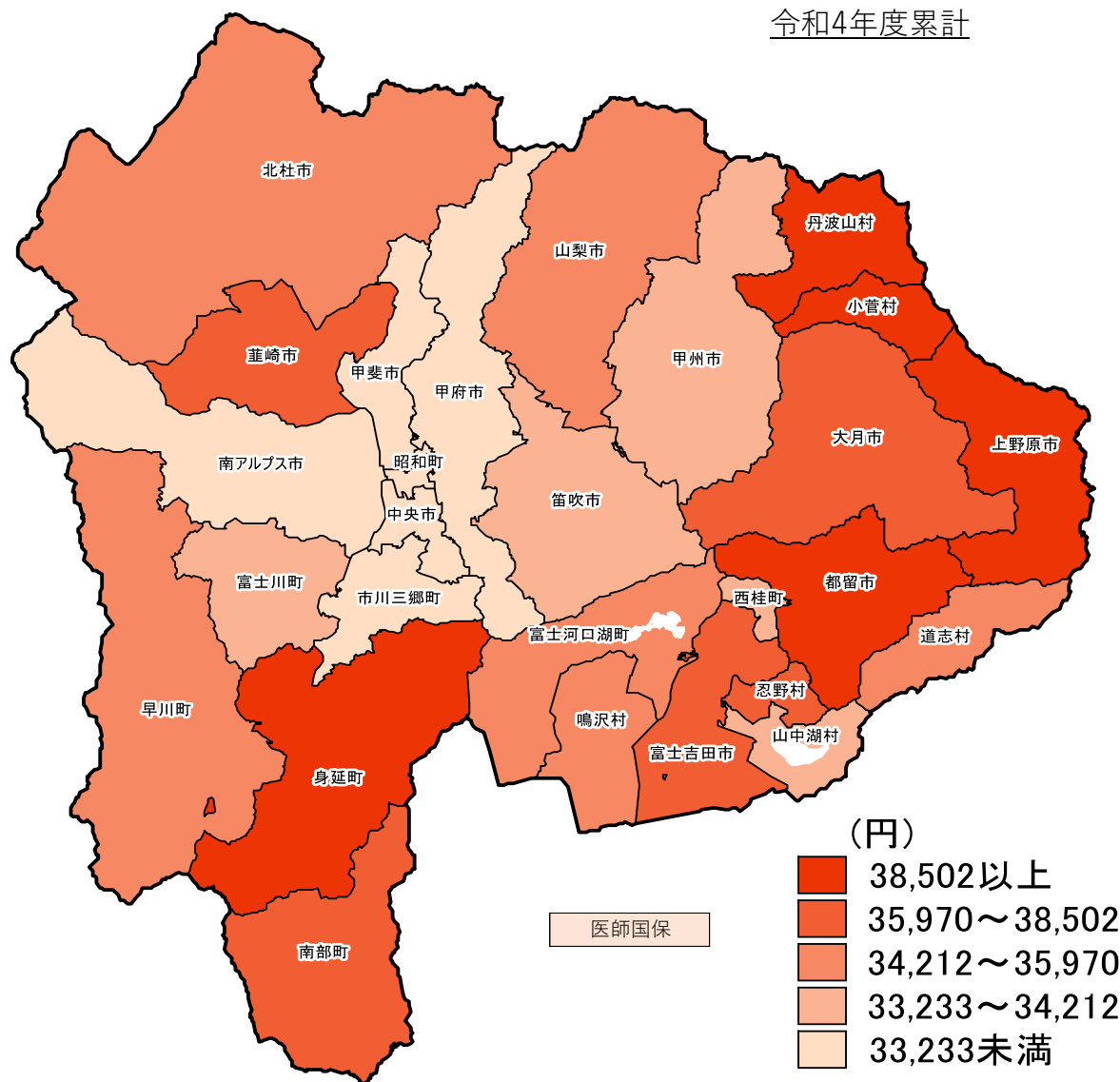
出典：KDB（市区町村別データ）

3-2. 保険者別 1件当たり医療費の状況（入外合計）

【国保の状況】

1件当たりの医療費の県内市町村差は23,751円

1件当たりの医療費の県平均は34,398円です。最も高い市町村が55,904円、最も低い市町村が32,153円で市町村差は23,751円となります。



保険者名等	(円)	(%)
	1件当たり医療費	県との比較
山梨県	34,398	1.000
中北医療圏	33,248	0.967
甲府市	33,102	0.962
韮崎市	36,087	1.049
南アルプス市	32,798	0.953
北杜市	34,518	1.003
甲斐市	32,153	0.935
中央市	32,997	0.959
昭和町	32,542	0.946
峡東医療圏	34,162	0.993
山梨市	34,818	1.012
笛吹市	34,007	0.989
甲州市	33,824	0.983
峡南医療圏	35,075	1.020
早川町	34,773	1.011
身延町	40,482	1.177
南部町	35,970	1.046
市川三郷町	32,430	0.943
富士川町	33,290	0.968
富士・東部医療圏	37,632	1.094
富士吉田市	37,235	1.082
都留市	42,669	1.240
大月市	36,569	1.063
上野原市	38,502	1.119
道志村	34,212	0.995
西桂町	33,233	0.966
忍野村	36,168	1.051
山中湖村	33,679	0.979
鳴沢村	35,845	1.042
小菅村	44,711	1.300
丹波山村	55,904	1.625
富士河口湖町	35,737	1.039
医師国保組合	24,192	0.703

※比較は県を基準とした数値を上回ったものを赤字で表示。

※山梨県に組合は含まれていません。

1件当たり医療費 = 医療費（年度累計） / 件数（年間累計）

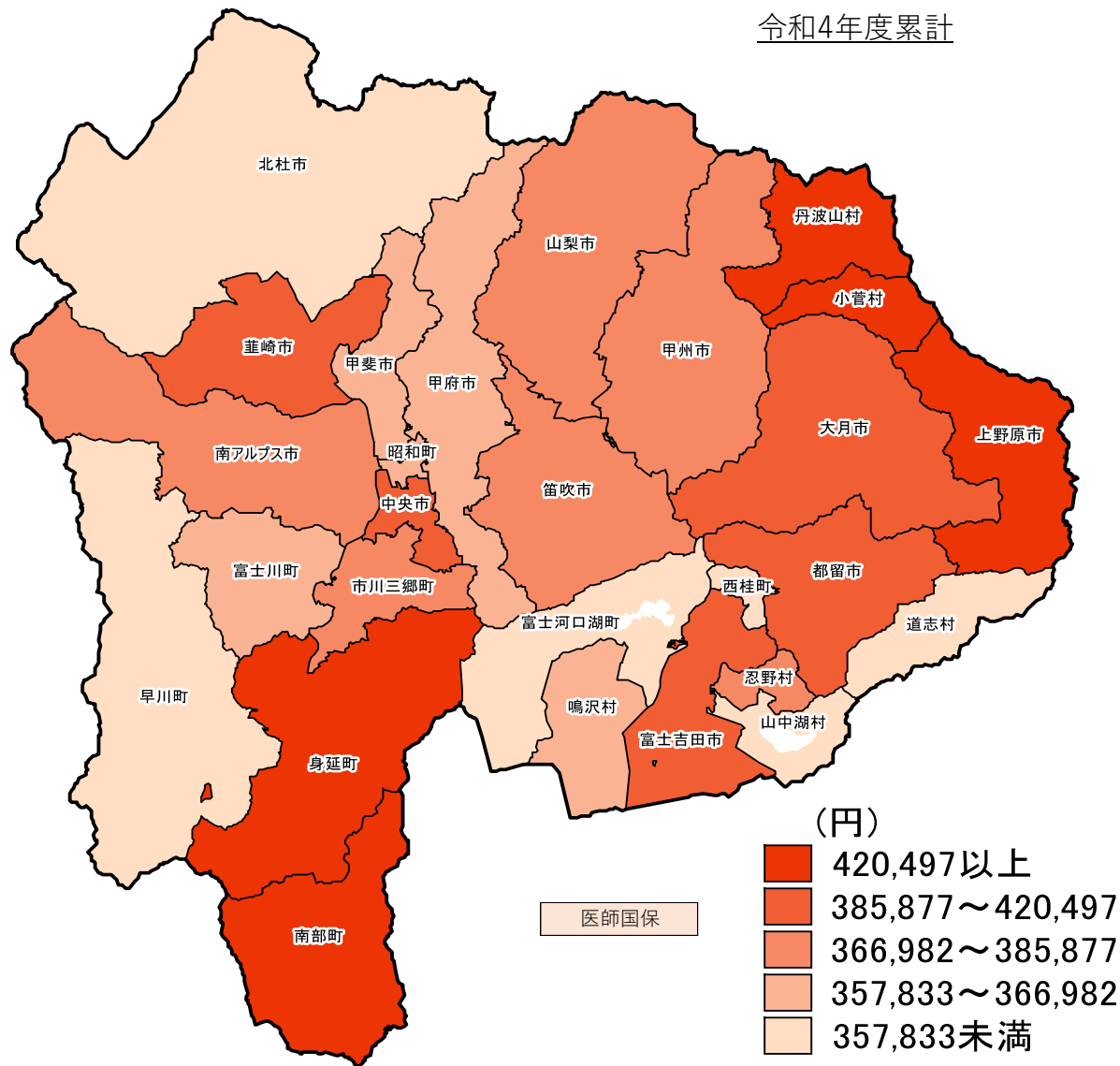
出典：KDB（市区町村別データ）

3-3. 保険者別 1人当たり医療費の状況（入外合計）

【国保の状況】

1人当たり医療費の県平均は370,992円

1人当たりの医療費の県平均は370,992円です。最も高い市町村が553,231円、最も低い市町村が298,075円で市町村差は255,156円となります。



保険者名等	(円)	(%)
	1人当たり医療費	県との比較
山梨県	370,992	1.000
中北医療圏	363,080	0.979
甲府市	358,041	0.965
韮崎市	403,305	1.087
南アルプス市	371,874	1.002
北杜市	344,981	0.930
甲斐市	357,833	0.965
中央市	385,877	1.040
昭和町	363,945	0.981
峡東医療圏	370,509	0.999
山梨市	366,982	0.989
笛吹市	370,969	1.000
甲州市	373,200	1.006
峡南医療圏	387,301	1.044
早川町	320,770	0.865
身延町	420,497	1.133
南部町	421,159	1.135
市川三郷町	369,402	0.996
富士川町	365,717	0.986
富士・東部医療圏	387,550	1.045
富士吉田市	394,238	1.063
都留市	390,700	1.053
大月市	414,496	1.117
上野原市	424,952	1.145
道志村	298,075	0.803
西桂町	346,101	0.933
忍野村	373,361	1.006
山中湖村	341,805	0.921
鳴沢村	359,438	0.969
小菅村	502,077	1.353
丹波山村	553,231	1.491
富士河口湖町	340,452	0.918
医師国保組合	192,434	0.519

※比較は県を基準とした数値を上回ったものを赤字で表示。

※山梨県に組合は含まれていません。

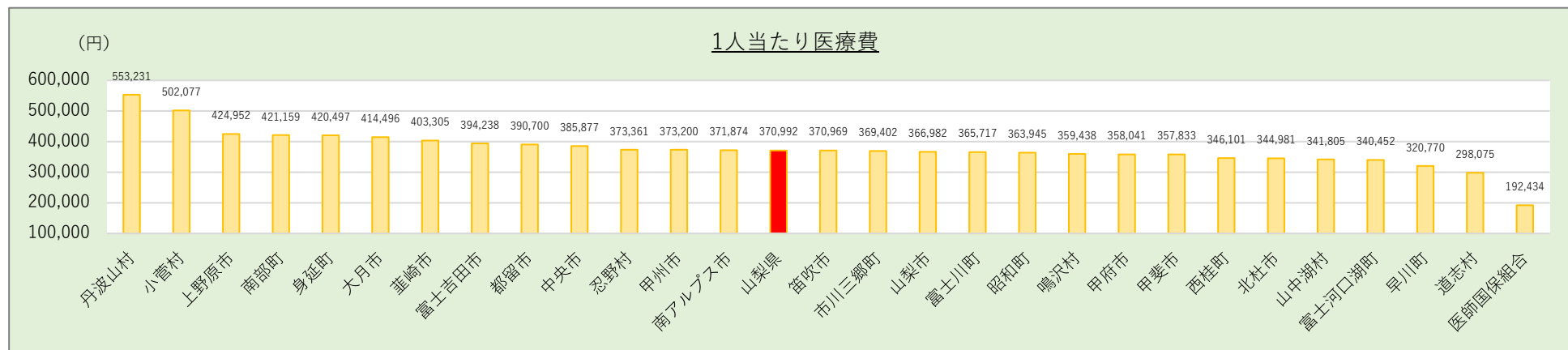
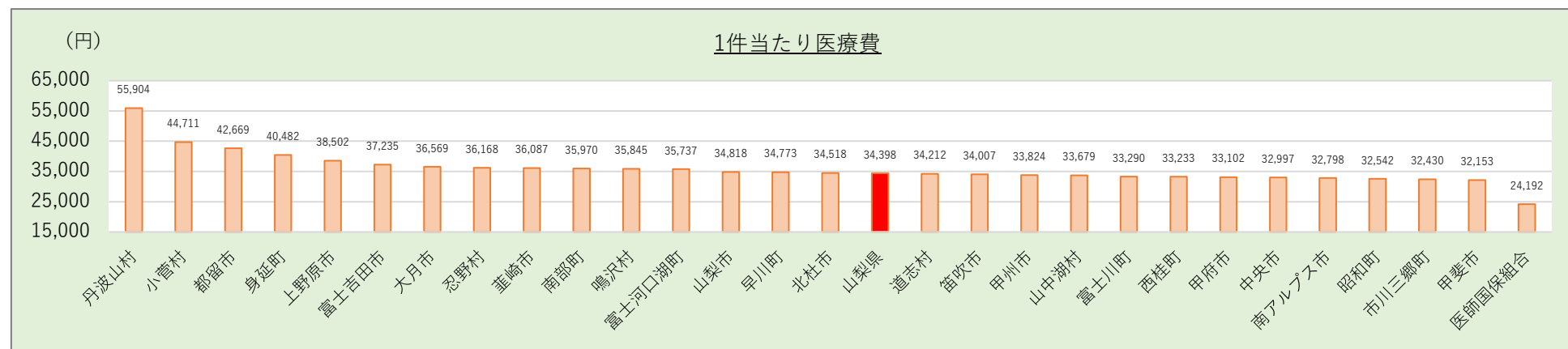
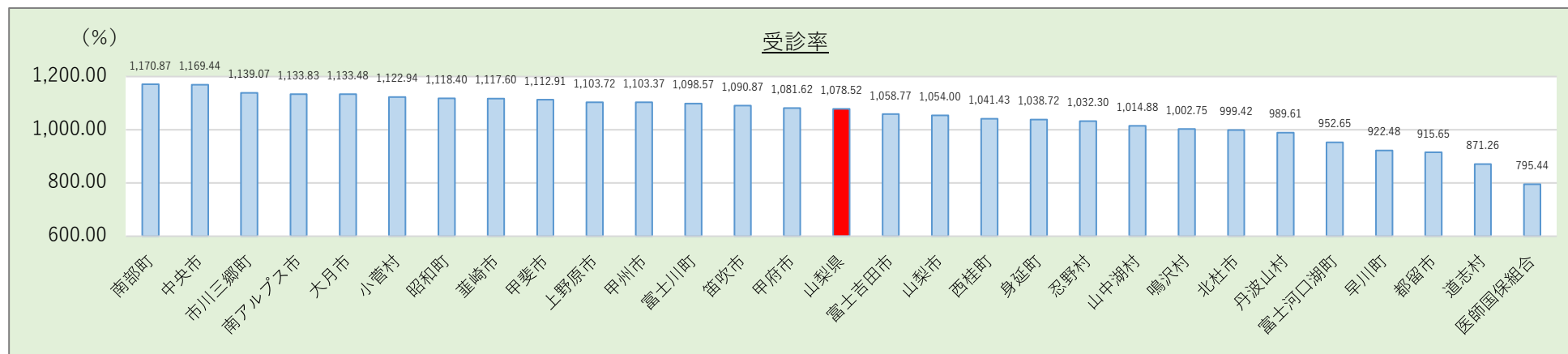
1人当たり医療費 = 医療費（年度累計） / 被保険者数（R5.3月末時点）

出典：KDB（市区町村別データ）

3-4. 保険者別 要素別の状況

(まとめ 順位順)

【国保の状況】

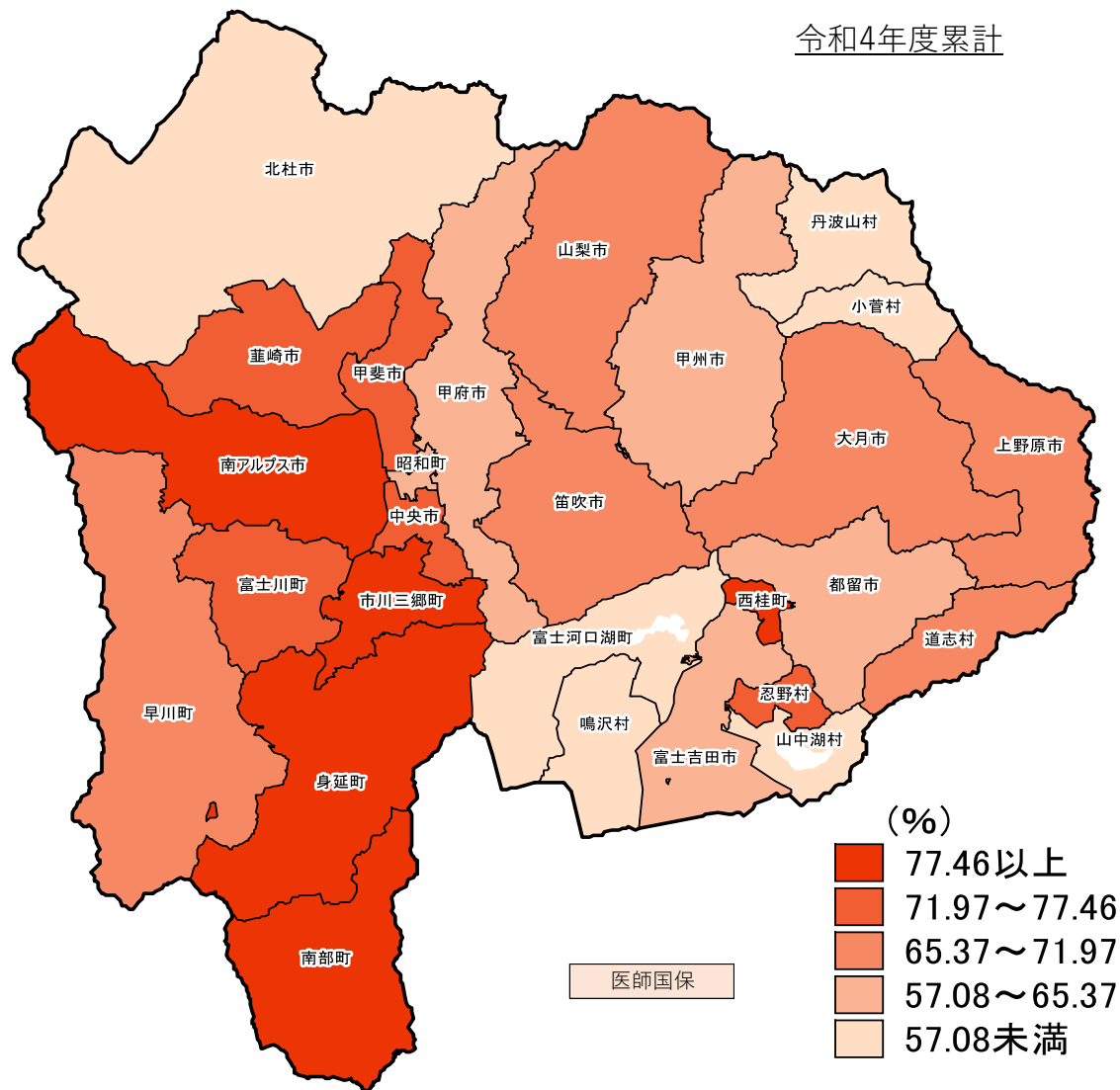


4-1. 糖尿病 保険者別受診率（100人当たり）の状況（入外合計）

【国保の状況】

糖尿病受診率の県平均は66.76%

受診率の県平均は66.76%です。最も高い市町村が98.26%、最も低い市町村が46.75%で市町村差は51.51%となっています。



保険者名等	受診率 (%)	県との比較
山梨県	66.76	1.000
中北医療圏	68.17	1.021
甲府市	61.18	0.916
韮崎市	75.88	1.136
南アルプス市	77.46	1.160
北杜市	55.03	0.824
甲斐市	72.77	1.090
中央市	73.49	1.101
昭和町	61.36	0.919
峡東医療圏	67.98	1.018
山梨市	71.01	1.064
笛吹市	68.26	1.022
甲州市	64.67	0.969
峡南医療圏	82.79	1.240
早川町	69.72	1.044
身延町	89.13	1.335
南部町	98.26	1.472
市川三郷町	84.86	1.271
富士川町	71.97	1.078
富士・東部医療圏	63.47	0.951
富士吉田市	65.16	0.976
都留市	57.08	0.855
大月市	65.37	0.979
上野原市	71.08	1.065
道志村	68.46	1.025
西桂町	90.64	1.358
忍野村	76.38	1.144
山中湖村	56.64	0.848
鳴沢村	56.10	0.840
小菅村	56.47	0.846
丹波山村	46.75	0.700
富士河口湖町	51.46	0.771
医師国保	12.70	0.190

※比較は県を基準とした数値を上回ったものを赤字で表示。

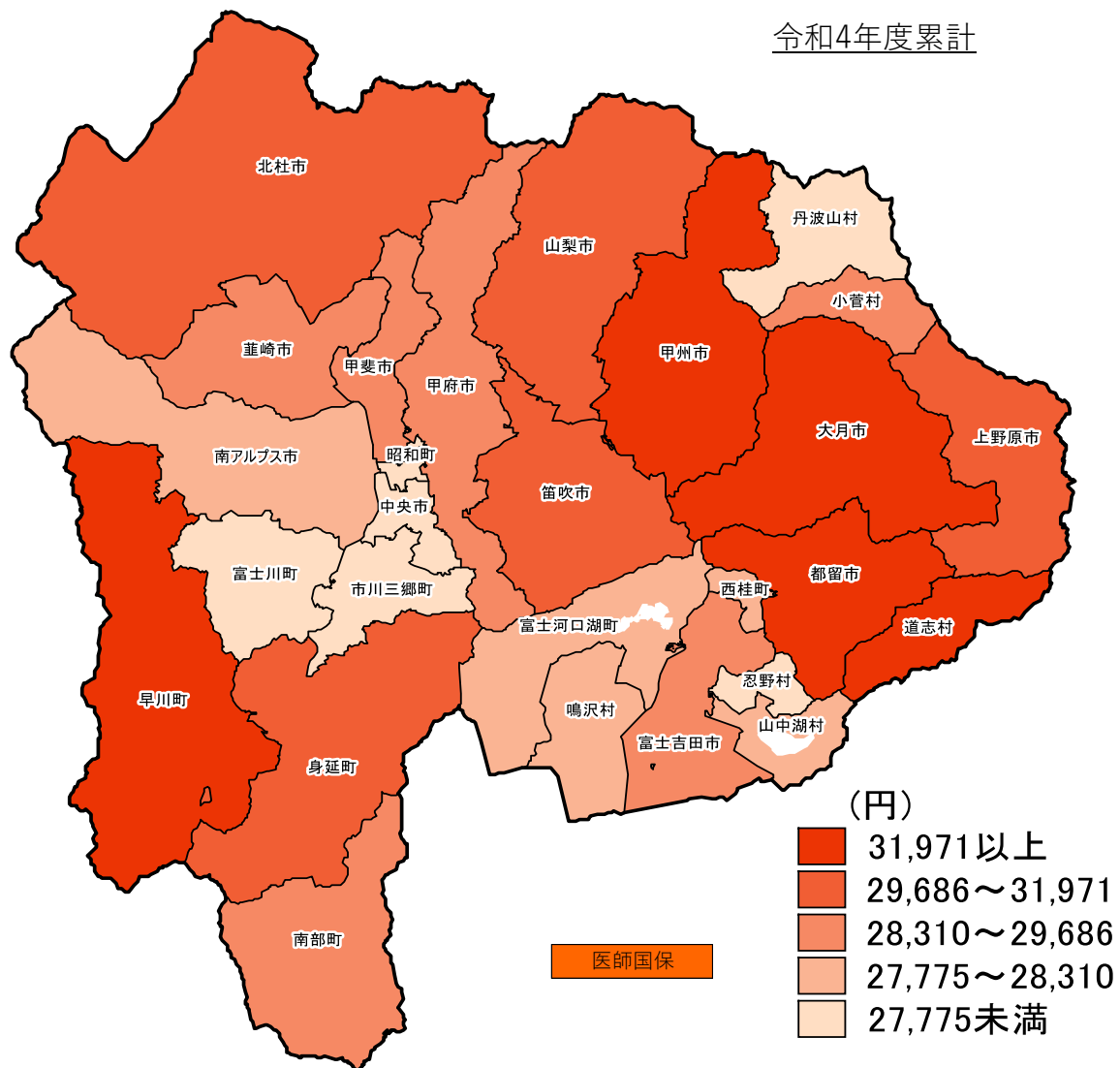
出典：KDB（疾病別医療費分析_中分類）

4-2. 糖尿病 保険者別1件当たり医療費の状況（入外合計）

【国保の状況】

糖尿病1件当たりの医療費の県内市町村差は18,975円

1件当たりの医療費の県平均は29,527円です。最も高い市町村が38,772円、最も低い市町村が19,797円で市町村差は18,975円となります。



保険者名等	1件当たり医療費 (円)	県との比較 (%)
山梨県	29,527	1.000
中北医療圏	28,432	0.963
甲府市	28,563	0.967
韮崎市	28,869	0.978
南アルプス市	27,802	0.942
北杜市	31,702	1.074
甲斐市	28,310	0.959
中央市	26,547	0.899
昭和町	27,231	0.922
峡東医療圏	30,573	1.035
山梨市	30,062	1.018
笛吹市	29,686	1.005
甲州市	31,971	1.083
峡南医療圏	30,893	1.046
早川町	38,772	1.313
身延町	31,857	1.079
南部町	28,920	0.979
市川三郷町	27,721	0.939
富士川町	27,198	0.921
富士・東部医療圏	29,176	0.988
富士吉田市	29,495	0.999
都留市	33,897	1.148
大月市	32,668	1.106
上野原市	31,961	1.082
道志村	36,836	1.248
西桂町	27,982	0.948
忍野村	24,930	0.844
山中湖村	27,775	0.941
鳴沢村	28,165	0.954
小菅村	28,411	0.962
丹波山村	19,797	0.670
富士河口湖町	28,192	0.955
医師国保	31,428	1.064

※比較は県を基準とした数値を上回ったものを赤字で表示。

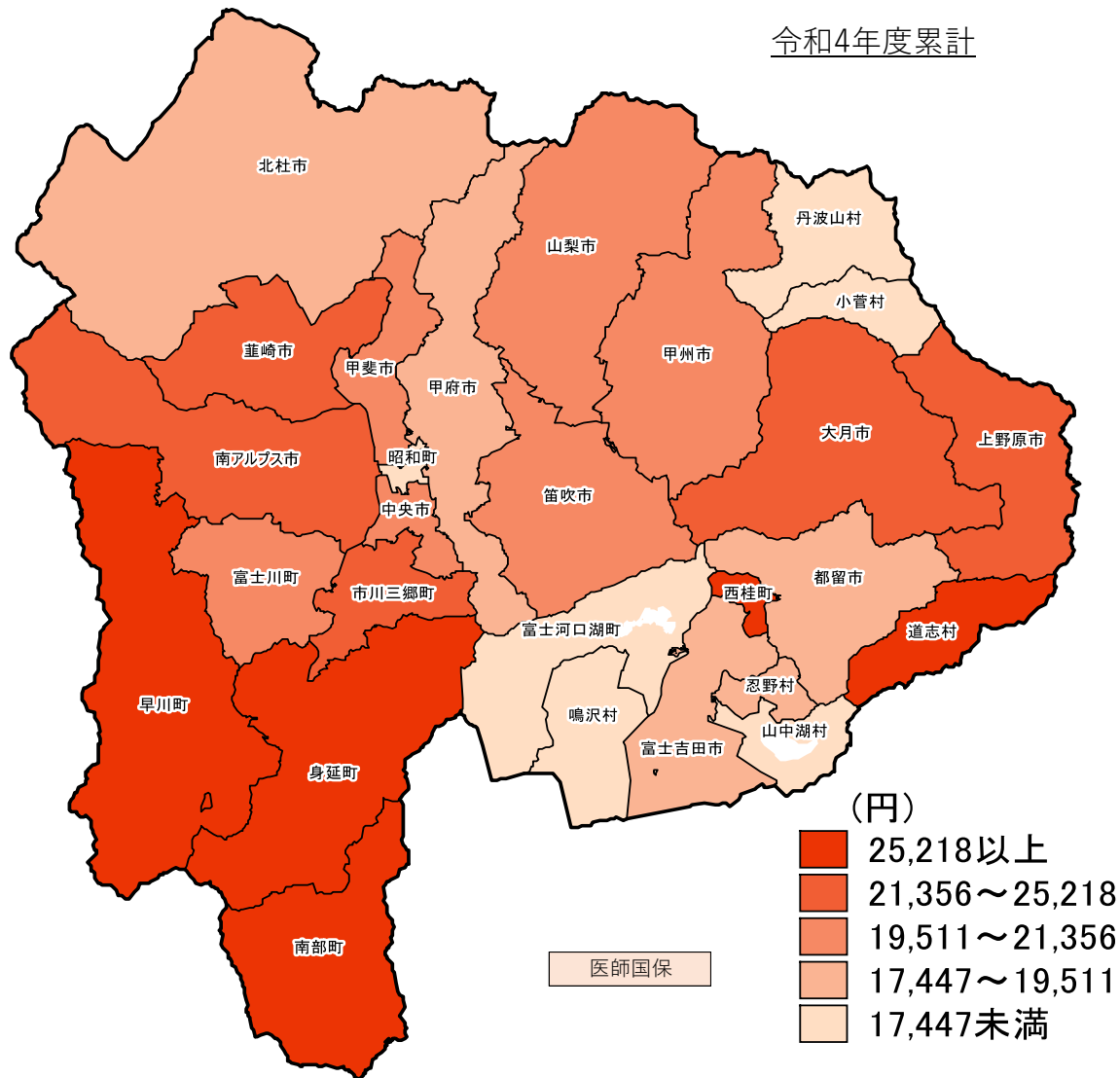
出典：KDB（疾病別医療費分析_中分類）

4-3. 糖尿病 保険者別1人当たり医療費の状況（入外合計）

【国保の状況】

糖尿病1人当たり医療費の県平均は19,714円

1人当たりの医療費の県平均は19,714円です。最も高い市町村が28,417円、最も低い市町村が9,256円で市町村差は19,161円となります。



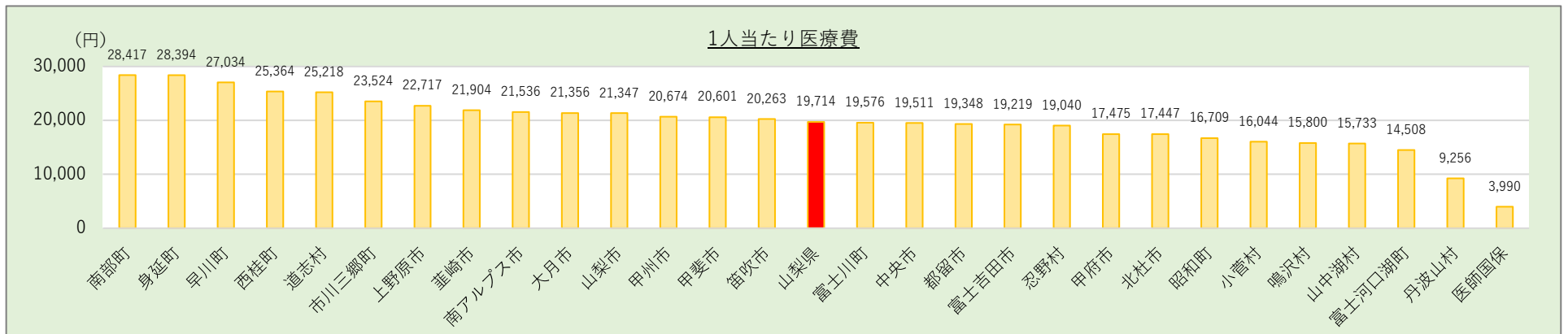
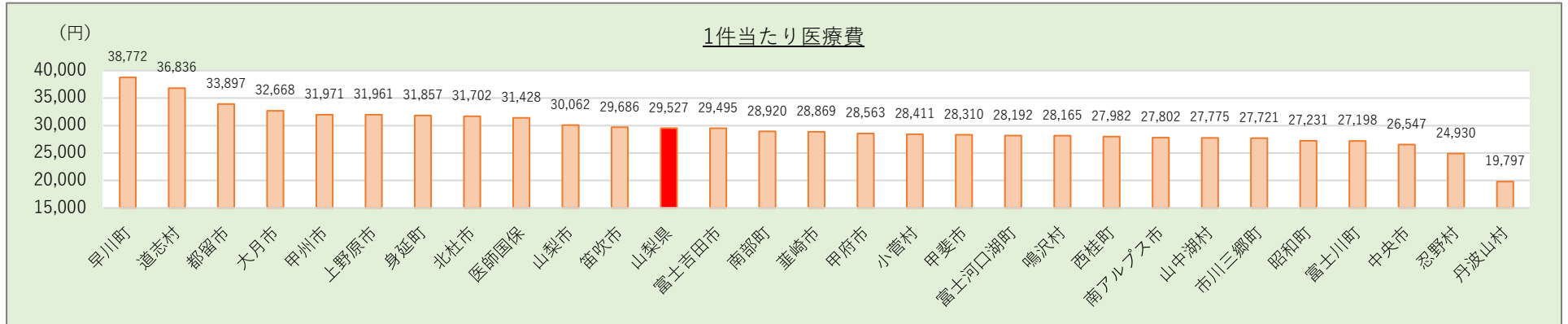
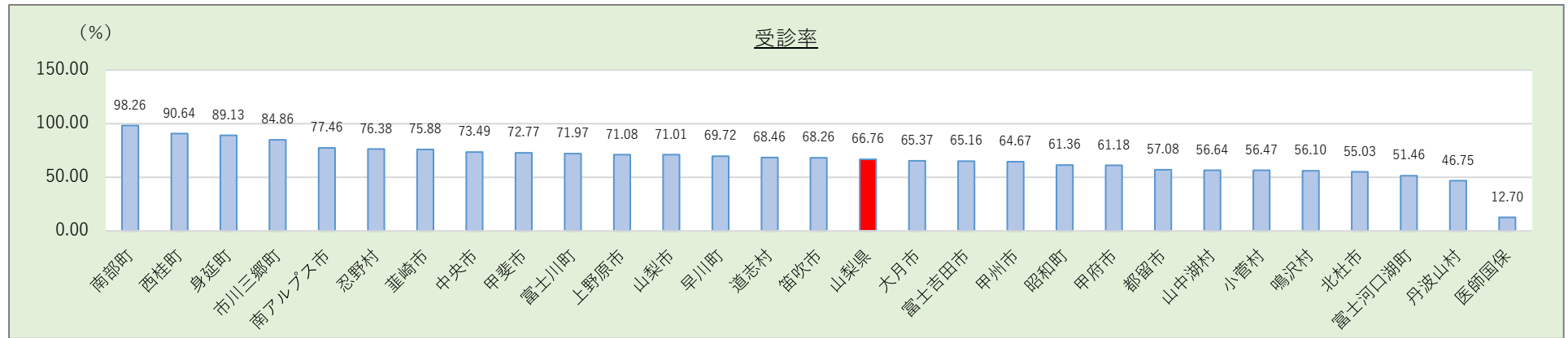
保険者名等	1人当たり医療費 (円)	県との比較 (%)
山梨県	19,714	1.000
中北医療圏	19,312	0.980
甲府市	17,475	0.886
韮崎市	21,904	1.111
南アルプス市	21,536	1.092
北杜市	17,447	0.885
甲斐市	20,601	1.045
中央市	19,511	0.990
昭和町	16,709	0.848
峡東医療圏	20,761	1.053
山梨市	21,347	1.083
笛吹市	20,263	1.028
甲州市	20,674	1.049
峡南医療圏	25,389	1.288
早川町	27,034	1.371
身延町	28,394	1.440
南部町	28,417	1.441
市川三郷町	23,524	1.193
富士川町	19,576	0.993
富士・東部医療圏	18,633	0.945
富士吉田市	19,219	0.975
都留市	19,348	0.981
大月市	21,356	1.083
上野原市	22,717	1.152
道志村	25,218	1.279
西桂町	25,364	1.287
忍野村	19,040	0.966
山中湖村	15,733	0.798
鳴沢村	15,800	0.801
小菅村	16,044	0.814
丹波山村	9,256	0.469
富士河口湖町	14,508	0.736
医師国保	3,990	0.202

※比較は県を基準とした数値を上回ったものを赤字で表示。

出典：KDB（疾病別医療費分析_中分類）

4-4. 糖尿病 保険者別要素別の状況 (まとめ 順位順)

【国保の状況】

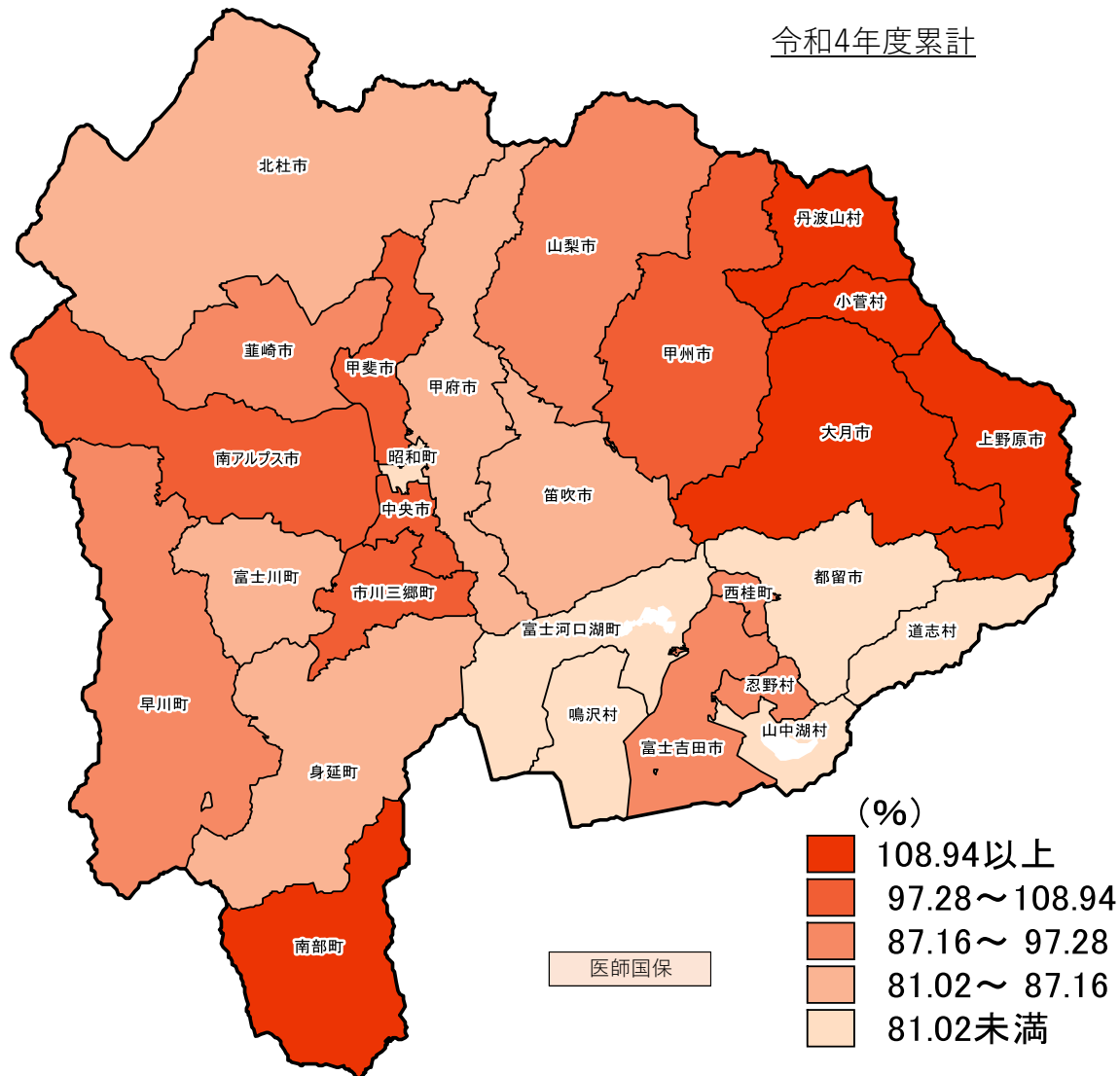


5-1. 高血圧症 保険者別受診率（100人当たり）の状況（入外合計）

【国保の状況】

高血圧受診率の県平均は90.88%

受診率の県平均は90.88%です。最も高い市町村が163.64%、最も低い市町村が65.03%で市町村差は98.61%となっています。



保険者名等	受診率 (%)	県との比較 (%)
山梨県	90.88	1.000
中北医療圏	89.65	0.986
甲府市	81.02	0.892
韮崎市	96.25	1.059
南アルプス市	103.52	1.139
北杜市	85.02	0.935
甲斐市	97.28	1.070
中央市	98.23	1.081
昭和町	66.24	0.729
峡東医療圏	90.39	0.995
山梨市	88.04	0.969
笛吹市	85.43	0.940
甲州市	97.71	1.075
峡南医療圏	96.02	1.057
早川町	87.16	0.959
身延町	85.11	0.936
南部町	116.65	1.284
市川三郷町	104.35	1.148
富士川町	86.84	0.955
富士・東部医療圏	94.50	1.040
富士吉田市	90.02	0.991
都留市	70.92	0.780
大月市	111.15	1.223
上野原市	108.94	1.199
道志村	67.52	0.743
西桂町	88.21	0.971
忍野村	88.15	0.970
山中湖村	65.03	0.716
鳴沢村	72.13	0.794
小菅村	130.00	1.430
丹波山村	163.64	1.801
富士河口湖町	78.30	0.862
医師国保	31.80	0.350

※比較は県を基準とした数値を上回ったものを赤字で表示。

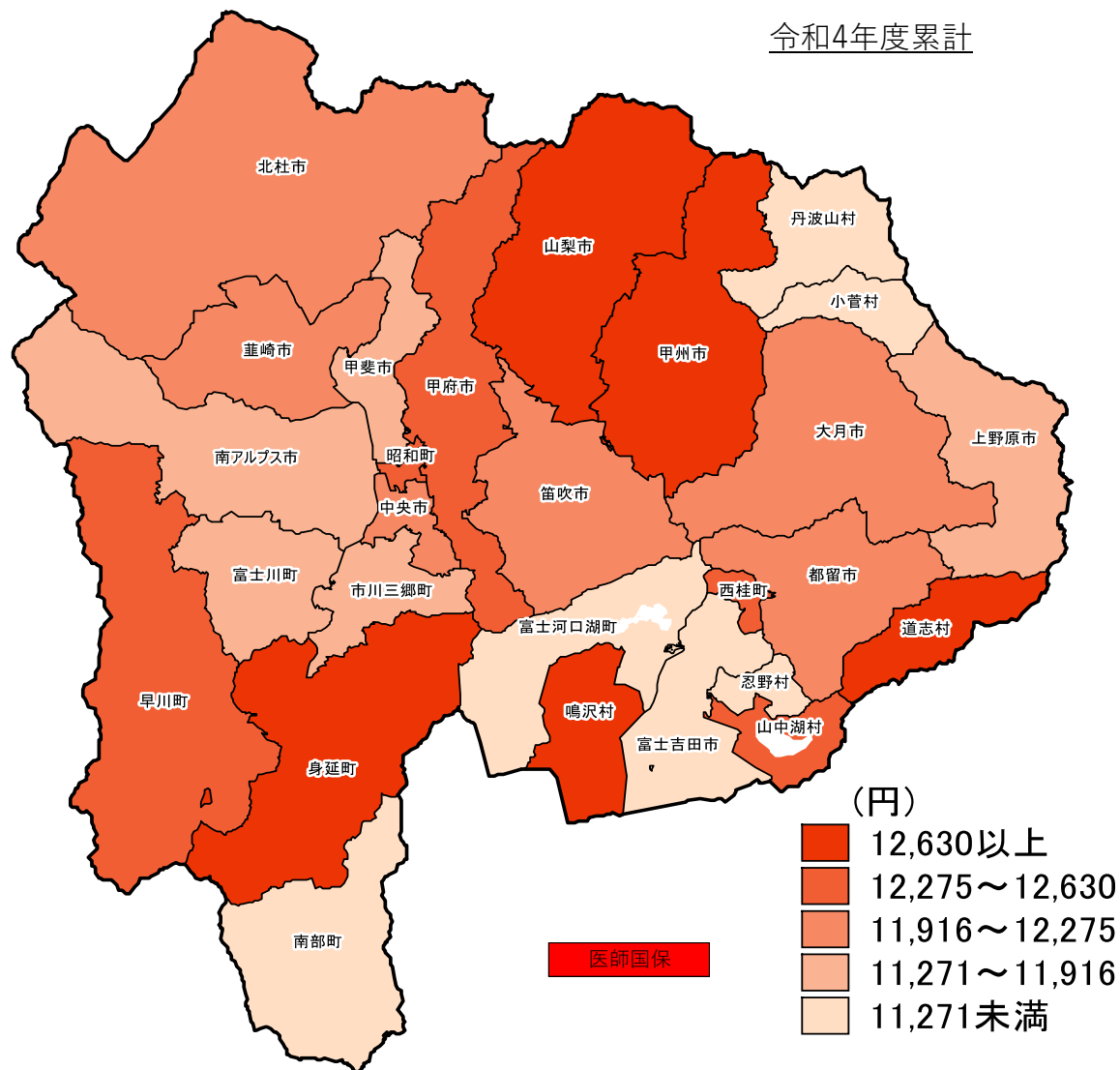
出典：KDB（疾病別医療費分析_中分類）

5-2. 高血圧症 保険者別1件当たり医療費の状況（入外合計）

【国保の状況】

高血圧1件当たりの医療費の県内市町村差は5,214円

1件当たりの医療費の県平均は11,888円です。最も高い市町村が13,989円、最も低い市町村が8,775円で市町村差は5,214円となります。



保険者名等	1件当たり医療費 (円)	県との比較 (%)
山梨県	11,888	1.000
中北医療圏	12,048	1.013
甲府市	12,275	1.033
韮崎市	11,999	1.009
南アルプス市	11,643	0.979
北杜市	12,271	1.032
甲斐市	11,477	0.965
中央市	12,267	1.032
昭和町	12,404	1.043
峡東医療圏	12,508	1.052
山梨市	12,630	1.062
笛吹市	12,035	1.012
甲州市	12,858	1.082
峡南医療圏	12,038	1.013
早川町	12,487	1.050
身延町	13,812	1.162
南部町	10,870	0.914
市川三郷町	11,752	0.989
富士川町	11,271	0.948
富士・東部医療圏	11,482	0.966
富士吉田市	11,056	0.930
都留市	11,916	1.002
大月市	12,139	1.021
上野原市	11,795	0.992
道志村	13,989	1.177
西桂町	12,613	1.061
忍野村	10,068	0.847
山中湖村	12,448	1.047
鳴沢村	12,770	1.074
小菅村	8,775	0.738
丹波山村	9,261	0.779
富士河口湖町	10,952	0.921
医師国保	13,025	1.096

※比較は県を基準とした数値を上回ったものを赤字で表示。

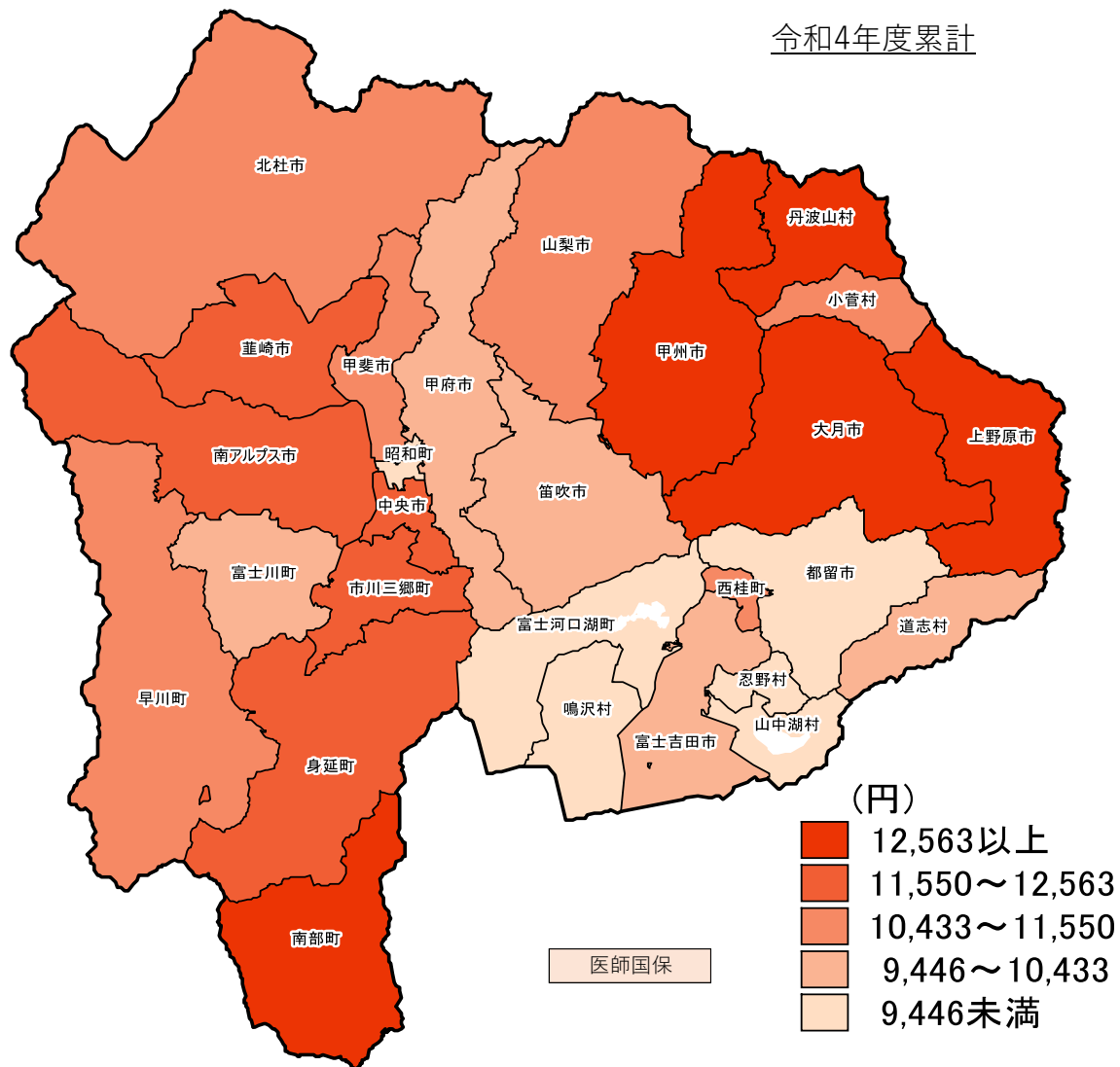
出典：KDB（疾病別医療費分析_中分類）

5-3. 高血圧症 保険者別1人当たり医療費の状況（入外合計）

【国保の状況】

高血圧1人当たり医療費の県平均は10,626円

1人当たりの医療費の県平均は10,626円です。最も高い市町村が15,154円、最も低い市町村が8,095円で市町村差は7,059円となります。



保険者名等	1人当たり医療費 (円)	県との比較 (%)
山梨県	10,626	1.000
中北医療圏	10,773	1.014
甲府市	9,946	0.936
韮崎市	11,550	1.087
南アルプス市	12,053	1.134
北杜市	10,433	0.982
甲斐市	11,165	1.051
中央市	12,050	1.134
昭和町	8,216	0.773
峡東医療圏	11,321	1.065
山梨市	11,119	1.046
笛吹市	10,281	0.968
甲州市	12,563	1.182
峡南医療圏	11,474	1.080
早川町	10,883	1.024
身延町	11,755	1.106
南部町	12,679	1.193
市川三郷町	12,263	1.154
富士川町	9,788	0.921
富士・東部医療圏	10,553	0.993
富士吉田市	9,953	0.937
都留市	8,451	0.795
大月市	13,493	1.270
上野原市	12,849	1.209
道志村	9,446	0.889
西桂町	11,126	1.047
忍野村	8,875	0.835
山中湖村	8,095	0.762
鳴沢村	9,211	0.867
小菅村	11,407	1.074
丹波山村	15,154	1.426
富士河口湖町	8,575	0.807
医師国保	4,141	0.390

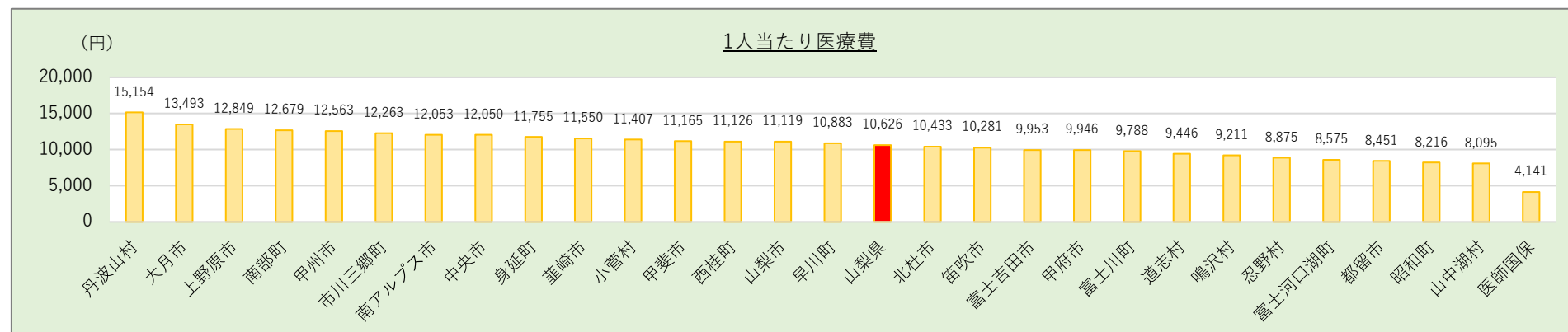
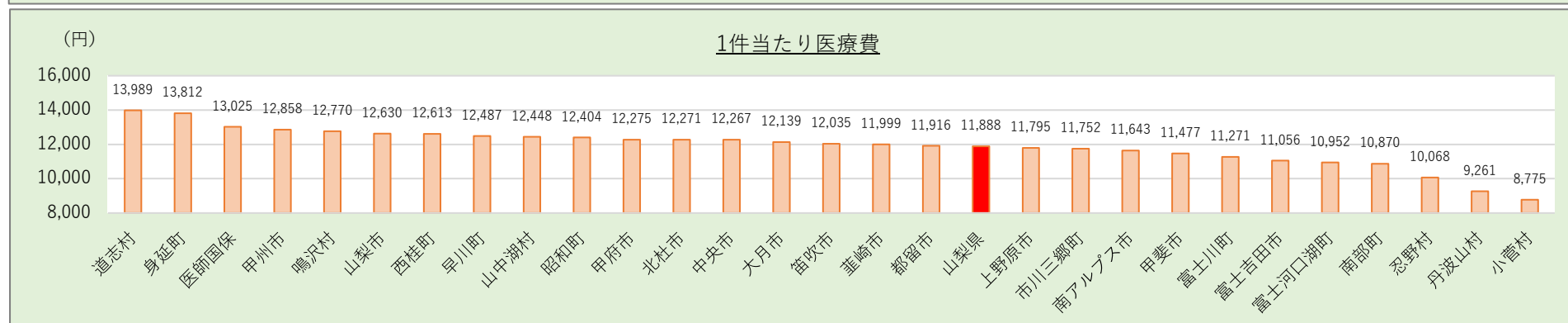
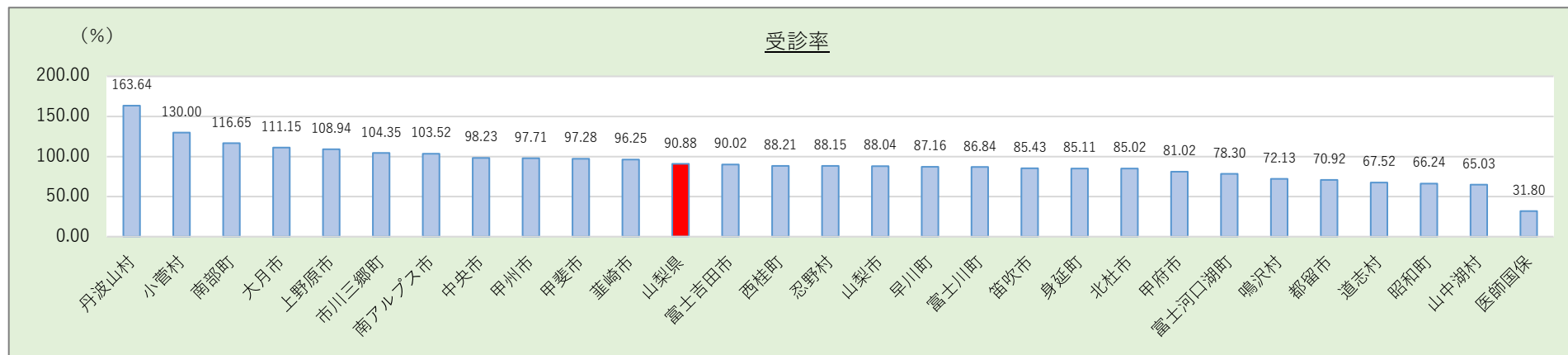
※比較は県を基準とした数値を上回ったものを赤字で表示。

出典：KDB（疾病別医療費分析_中分類）

5-4. 高血圧症 保険者別要素別の状況

(まとめ 順位順)

【国保の状況】

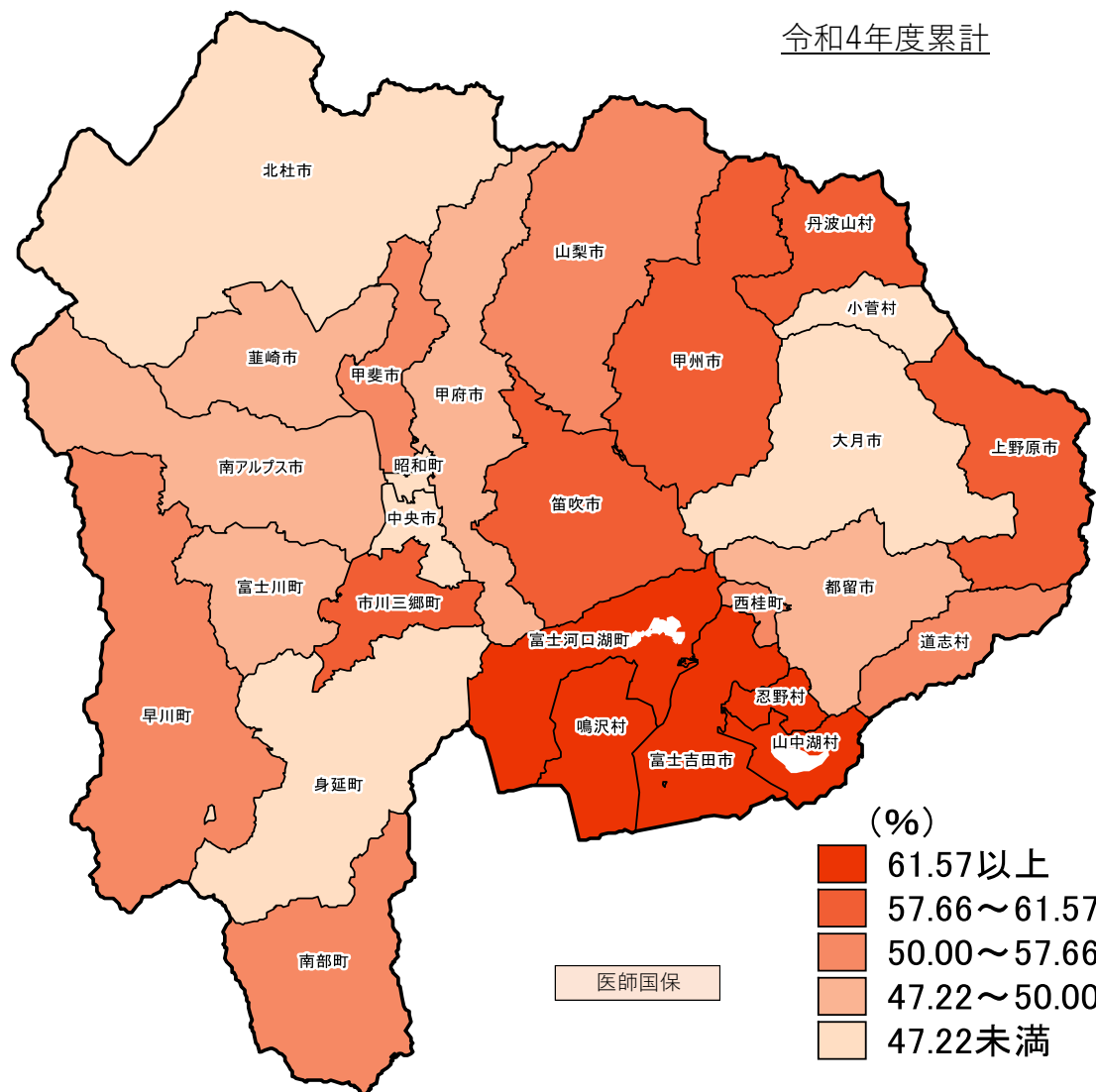


6-1. 脂質異常症 保険者別受診率（100人当たり）の状況（入外合計）

【国保の状況】

脂質異常症受診率の県平均は53.33%

受診率の県平均は53.33%です。最も高い市町村が80.66%、最も低い市町村が37.06%で市町村差は43.60%となっています。



保険者名等	受診率 (%)	県との比較 (%)
山梨県	53.33	1.000
中北医療圏	46.84	0.878
甲府市	47.96	0.899
韮崎市	49.14	0.921
南アルプス市	47.22	0.885
北杜市	41.30	0.775
甲斐市	55.74	1.045
中央市	46.13	0.865
昭和町	40.40	0.758
峡東医療圏	57.23	1.073
山梨市	53.20	0.998
笛吹市	60.83	1.141
甲州市	57.66	1.081
峡南医療圏	51.20	0.960
早川町	50.00	0.938
身延町	44.29	0.831
南部町	55.53	1.041
市川三郷町	57.67	1.081
富士川町	48.50	0.910
富士・東部医療圏	59.29	1.112
富士吉田市	80.66	1.513
都留市	48.40	0.908
大月市	46.00	0.863
上野原市	59.71	1.120
道志村	57.48	1.078
西桂町	57.23	1.073
忍野村	61.57	1.154
山中湖村	71.03	1.332
鳴沢村	70.81	1.328
小菅村	37.06	0.695
丹波山村	59.09	1.108
富士河口湖町	62.43	1.171
医師国保	26.15	0.490

※比較は県を基準とした数値を上回ったものを赤字で表示。

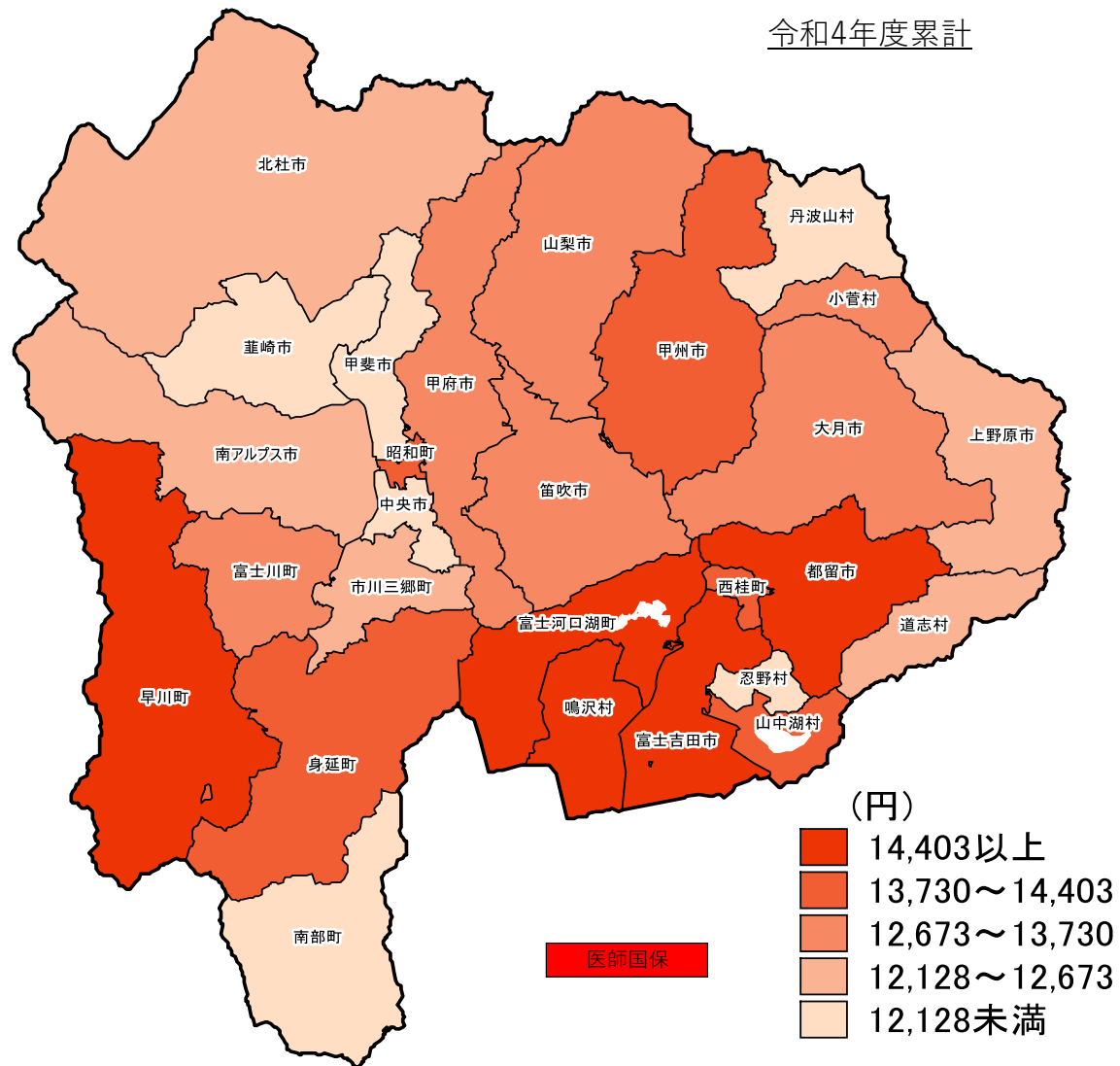
出典：KDB（疾病別医療費分析_中分類）

6-2. 脂質異常症 保険者別1件当たり医療費の状況（入外合計）

【国保の状況】

脂質異常症1件当たりの医療費の県内市町村差は8,713円

1件当たりの医療費の県平均は13,061円です。最も高い市町村が16,285円、最も低い市町村が7,572円で市町村差は8,713円となります。



保険者名等	1件当たり医療費 (円)	県との比較 (%)
山梨県	13,061	1.000
中北医療圏	12,418	0.951
甲府市	13,171	1.008
韮崎市	11,655	0.892
南アルプス市	12,406	0.950
北杜市	12,214	0.935
甲斐市	11,601	0.888
中央市	12,077	0.925
昭和町	13,802	1.057
峡東医療圏	13,338	1.021
山梨市	13,050	0.999
笛吹市	13,056	1.000
甲州市	13,906	1.065
峡南医療圏	13,062	1.000
早川町	16,285	1.247
身延町	13,730	1.051
南部町	10,200	0.781
市川三郷町	12,128	0.929
富士川町	12,965	0.993
富士・東部医療圏	13,224	1.012
富士吉田市	14,403	1.103
都留市	15,248	1.167
大月市	12,673	0.970
上野原市	12,595	0.964
道志村	12,463	0.954
西桂町	14,189	1.086
忍野村	11,934	0.914
山中湖村	14,369	1.100
鳴沢村	15,191	1.163
小菅村	13,608	1.042
丹波山村	7,572	0.580
富士河口湖町	14,438	1.105
医師国保	14,764	1.130

※比較は県を基準とした数値を上回ったものを赤字で表示。

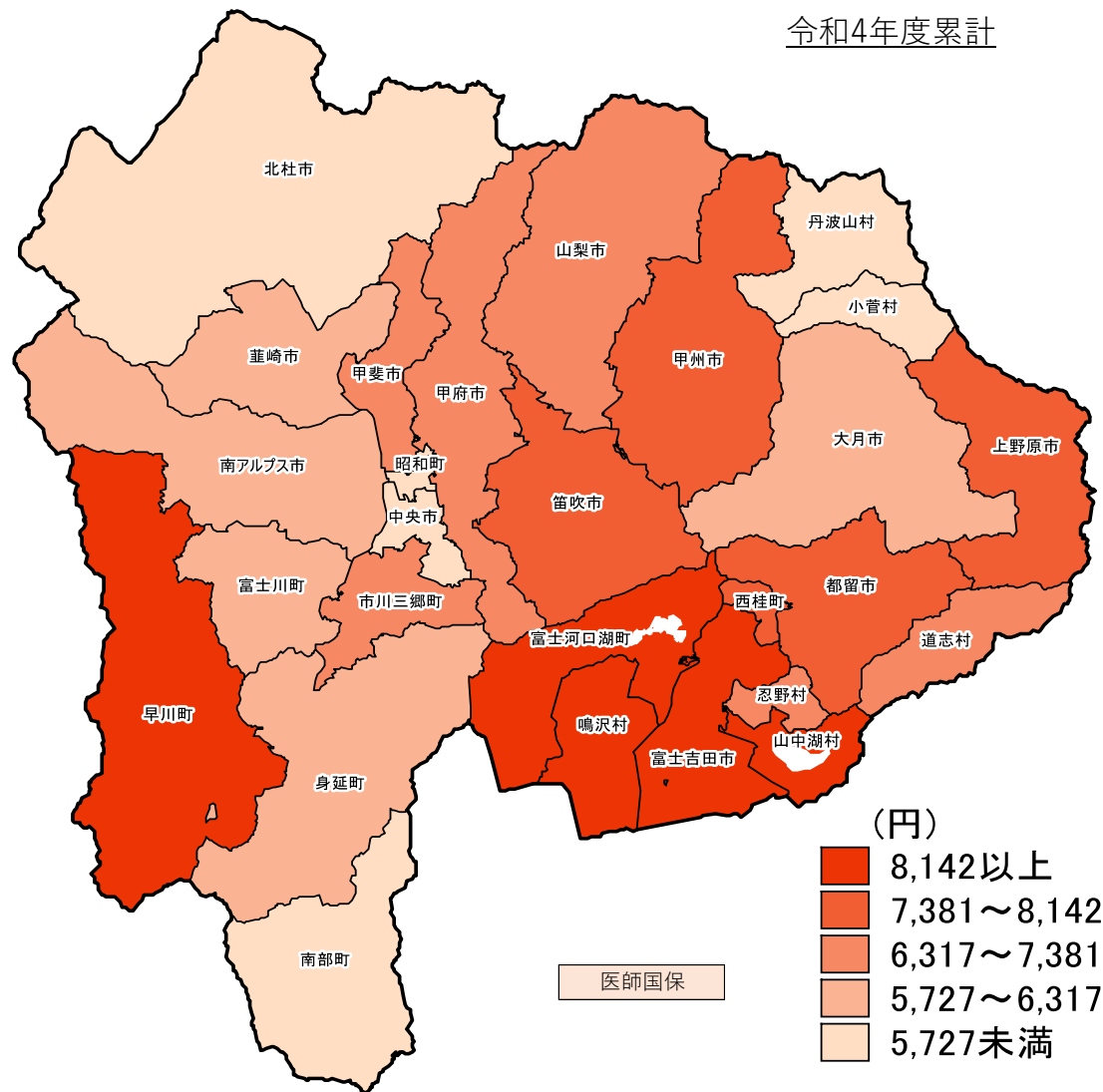
出典：KDB（疾病別医療費分析_中分類）

6-3. 脂質異常症 保険者別1人当たり医療費の状況（入外合計）

【国保の状況】

脂質異常症1人当たり医療費の県平均は6,963円

1人当たりの医療費の県平均は6,963円です。最も高い市町村が11,618円、最も低い市町村が4,475円で市町村差は7,143円となります。



保険者名等	1人当たり医療費 (円)	県との比較 (%)
山梨県	6,963	1.000
中北医療圏	5,794	0.832
甲府市	6,317	0.907
韮崎市	5,727	0.822
南アルプス市	5,858	0.841
北杜市	5,045	0.725
甲斐市	6,466	0.929
中央市	5,571	0.800
昭和町	5,576	0.801
峡東医療圏	7,634	1.096
山梨市	6,943	0.997
笛吹市	7,942	1.141
甲州市	8,019	1.152
峡南医療圏	6,634	0.953
早川町	8,142	1.169
身延町	6,081	0.873
南部町	5,664	0.813
市川三郷町	6,995	1.005
富士川町	6,289	0.903
富士・東部医療圏	7,873	1.131
富士吉田市	11,618	1.669
都留市	7,381	1.060
大月市	5,829	0.837
上野原市	7,520	1.080
道志村	7,163	1.029
西桂町	8,120	1.166
忍野村	7,347	1.055
山中湖村	10,207	1.466
鳴沢村	10,757	1.545
小菅村	5,043	0.724
丹波山村	4,475	0.643
富士河口湖町	9,013	1.294
医師国保	3,861	0.555

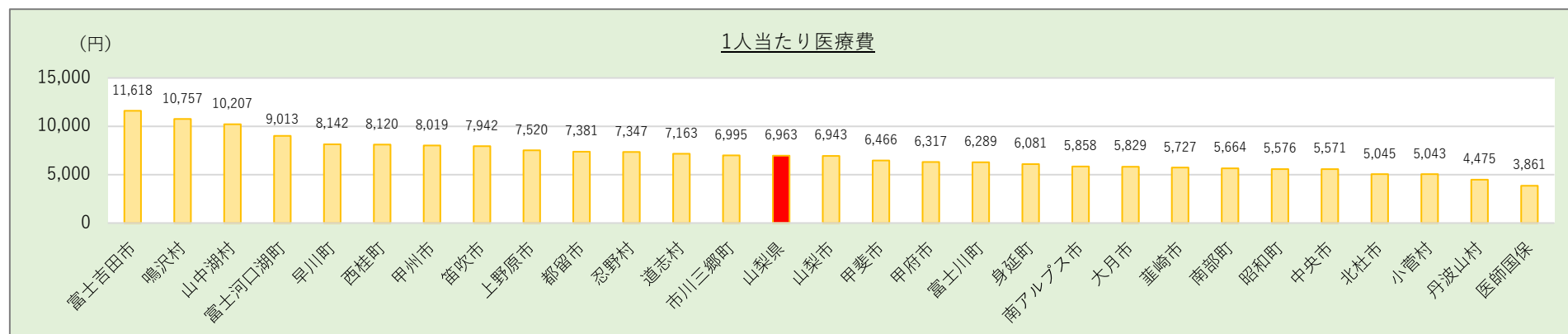
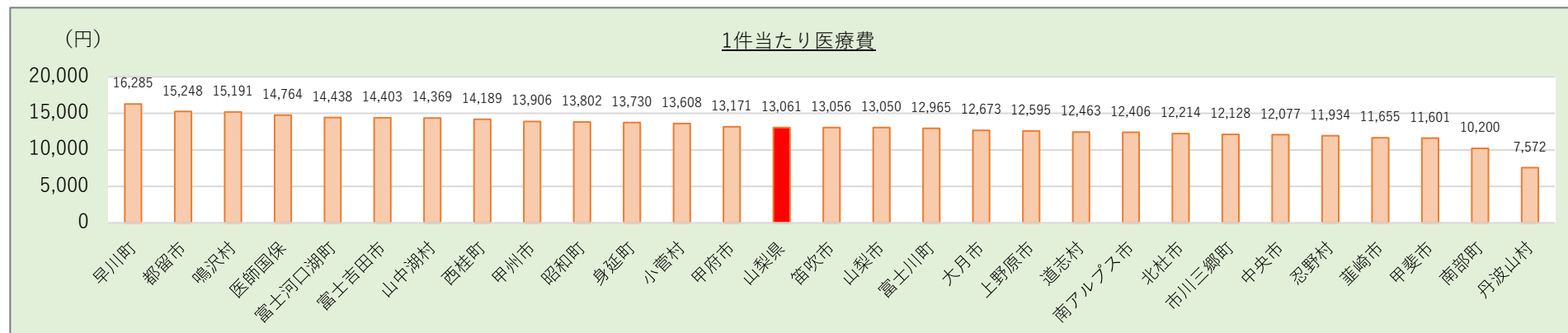
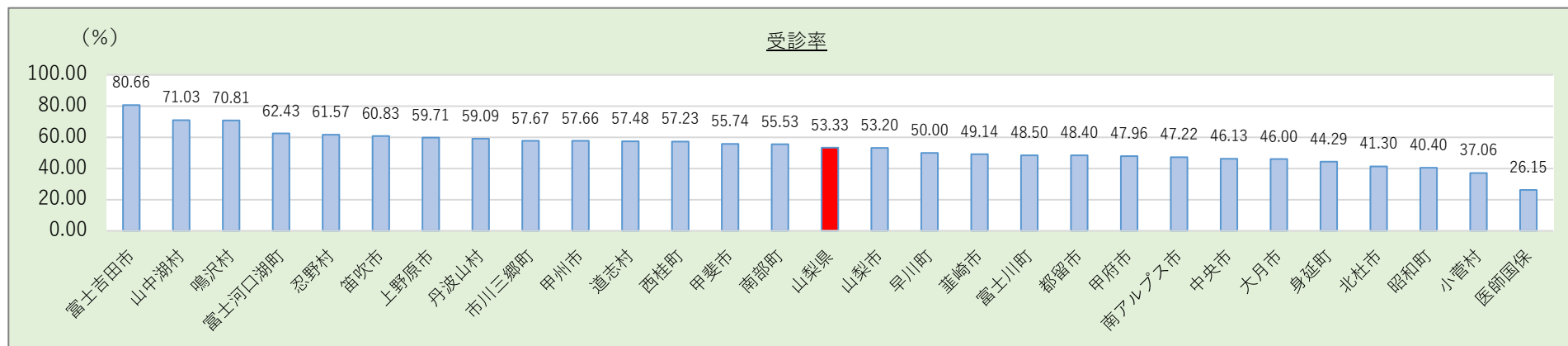
※比較は県を基準とした数値を上回ったものを赤字で表示。

出典：KDB（疾病別医療費分析_中分類）

6-4. 脂質異常症 保険者別要素別の状況

(まとめ 順位順)

【国保の状況】

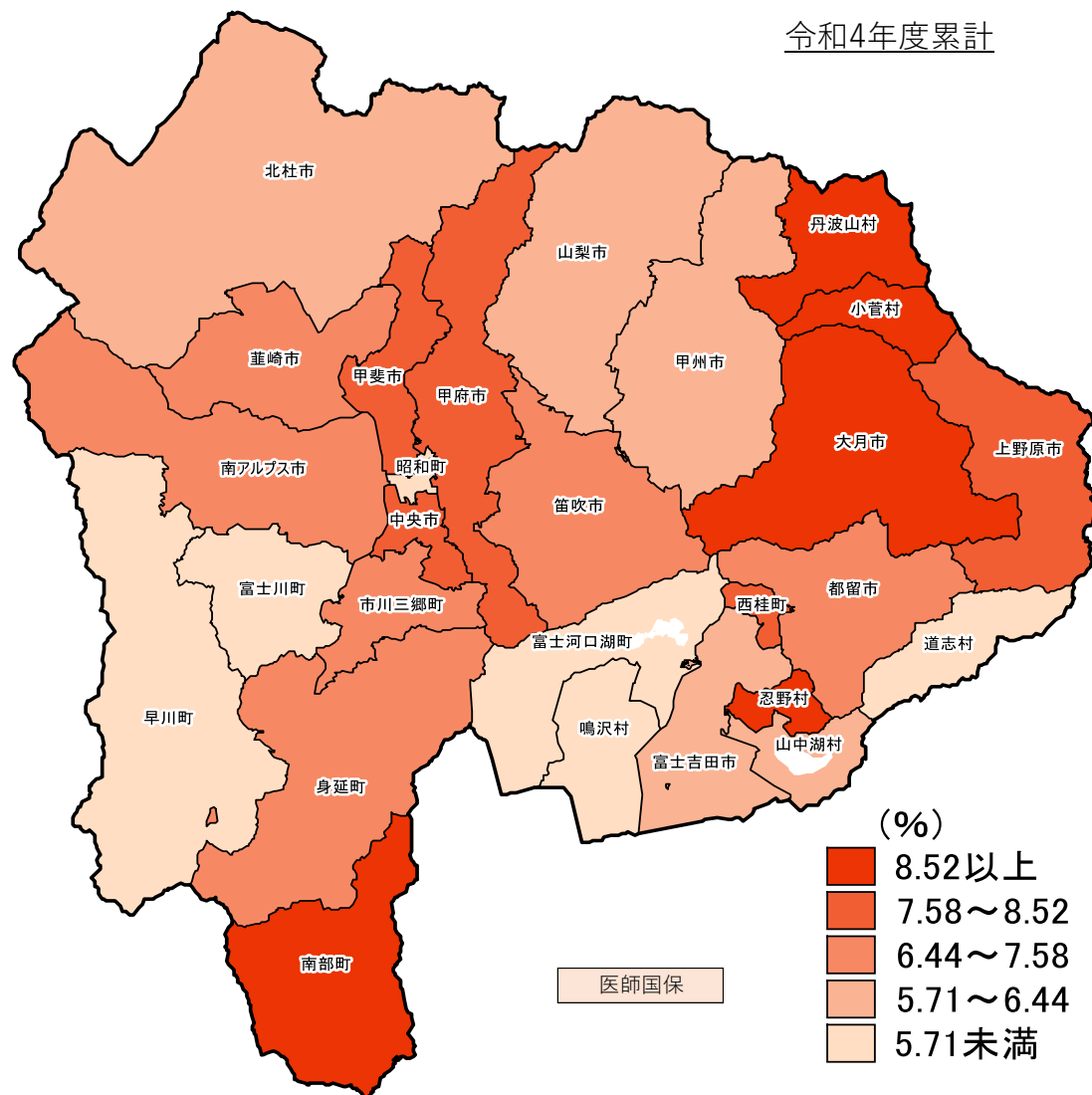


7-1. 虚血性心疾患 保険者別受診率（100人当たり）の状況（入外合計）

【国保の状況】

虚血性心疾患受診率の県平均は6.74%

受診率の県平均は6.74%です。最も高い市町村が13.26%、最も低い市町村が3.04%で市町村差は10.22%となっています。



保険者名等	受診率 (%)	県との比較 (%)
山梨県	6.74	1.000
中北医療圏	6.70	0.994
甲府市	7.67	1.137
韮崎市	6.44	0.955
南アルプス市	6.56	0.973
北杜市	6.19	0.917
甲斐市	7.58	1.124
中央市	8.02	1.190
昭和町	4.45	0.660
峡東医療圏	6.59	0.977
山梨市	6.26	0.928
笛吹市	7.42	1.100
甲州市	6.10	0.905
峡南医療圏	6.41	0.950
早川町	3.21	0.476
身延町	7.08	1.050
南部町	9.75	1.446
市川三郷町	6.58	0.976
富士川町	5.42	0.803
富士・東部医療圏	7.31	1.083
富士吉田市	5.71	0.847
都留市	6.78	1.006
大月市	8.52	1.263
上野原市	8.45	1.254
道志村	3.04	0.450
西桂町	7.78	1.153
忍野村	13.26	1.966
山中湖村	6.25	0.926
鳴沢村	3.47	0.514
小菅村	10.00	1.483
丹波山村	9.09	1.348
富士河口湖町	5.31	0.788
医師国保	2.44	0.362

※比較は県を基準とした数値を上回ったものを赤字で表示。

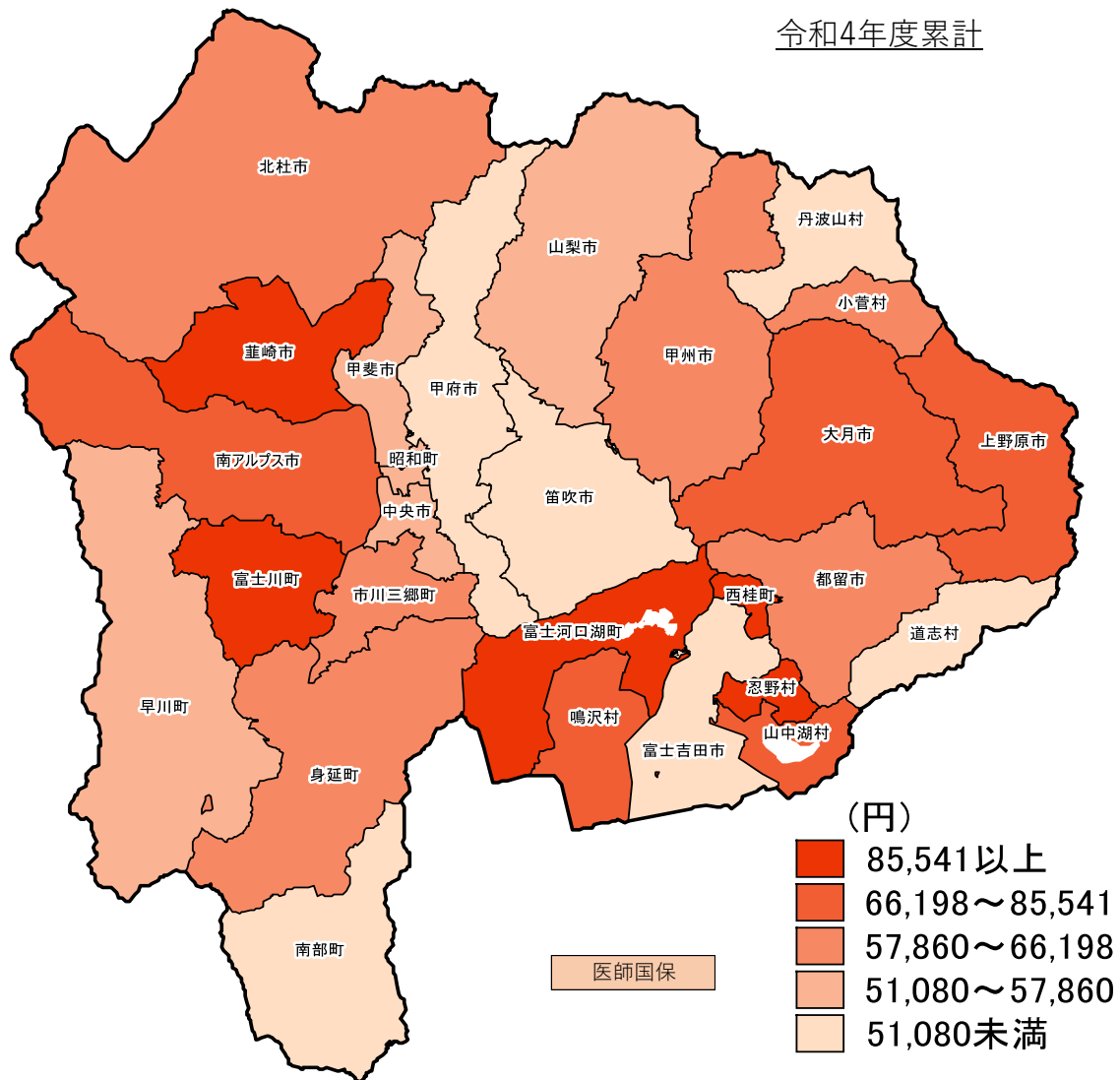
出典：KDB（疾病別医療費分析_中分類）

7-2. 虚血性心疾患 保険者別1件当たり医療費の状況（入外合計）

【国保の状況】

虚血性心疾患1件当たりの医療費の県内市町村差は76,292円

1件当たりの医療費の県平均は63,208円です。最も高い市町村が95,158円、最も低い市町村が18,866円で市町村差は76,292円となります。



保険者名等	1件当たり医療費 (円)	県との比較 (%)
山梨県	63,208	1.000
中北医療圏	61,573	0.974
甲府市	48,795	0.772
韮崎市	85,541	1.353
南アルプス市	72,660	1.150
北杜市	61,359	0.971
甲斐市	55,213	0.874
中央市	56,365	0.892
昭和町	51,080	0.808
峡東医療圏	55,828	0.883
山梨市	55,946	0.885
笛吹市	49,452	0.782
甲州市	62,085	0.982
峡南医療圏	63,326	1.002
早川町	53,357	0.844
身延町	57,860	0.915
南部町	49,583	0.784
市川三郷町	64,960	1.028
富士川町	90,870	1.438
富士・東部医療圏	66,957	1.059
富士吉田市	46,997	0.744
都留市	61,873	0.979
大月市	76,264	1.207
上野原市	71,477	1.131
道志村	48,754	0.771
西桂町	95,158	1.505
忍野村	94,117	1.489
山中湖村	66,198	1.047
鳴沢村	73,551	1.164
小菅村	61,305	0.970
丹波山村	18,866	0.298
富士河口湖町	88,925	1.407
医師国保	51,206	0.810

※比較は県を基準とした数値を上回ったものを赤字で表示。

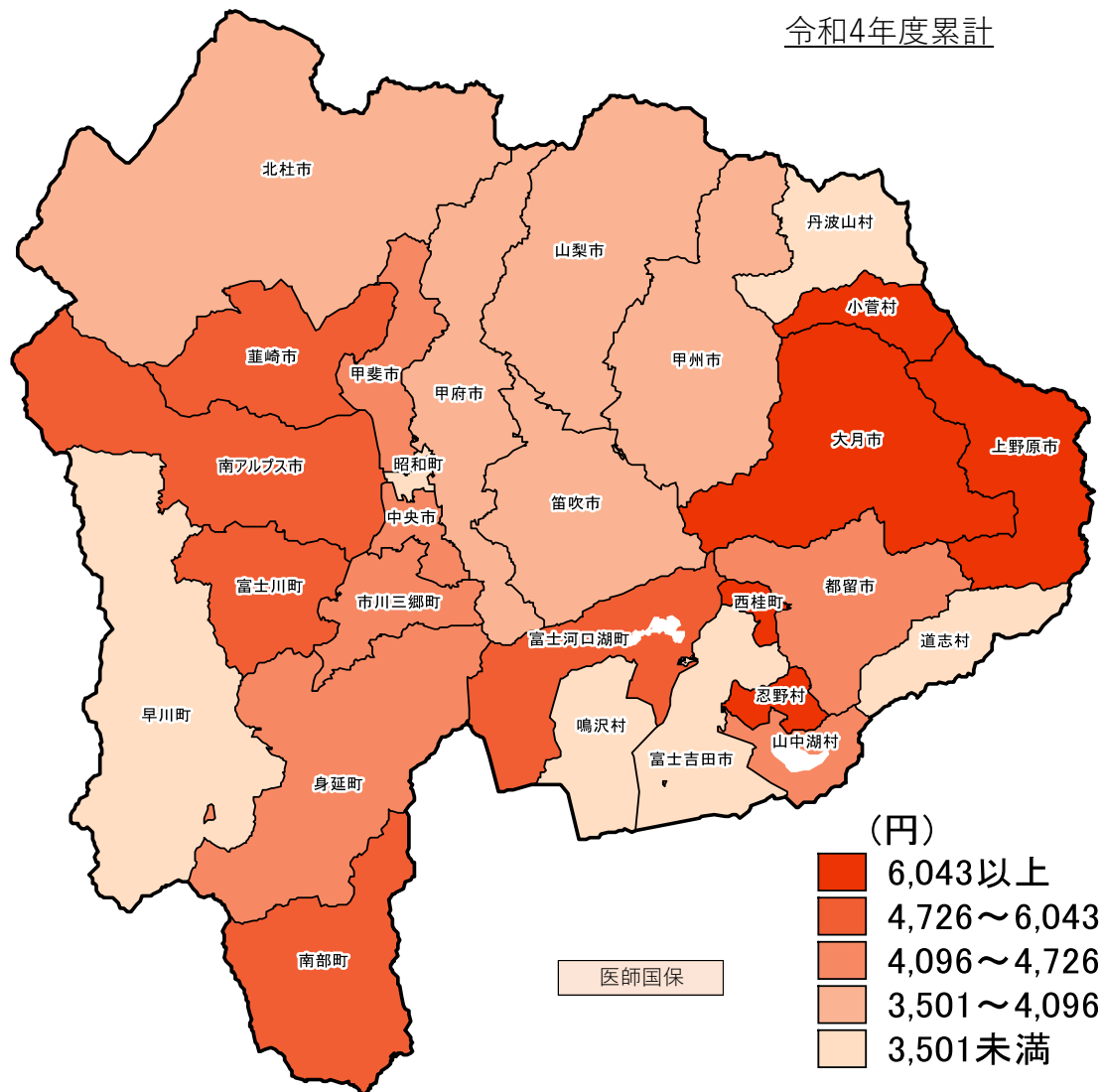
出典：KDB（疾病別医療費分析_中分類）

7-3. 虚血性心疾患 保険者別1人当たり医療費の状況（入外合計）

【国保の状況】

虚血性心疾患1人当たり医療費の県平均は4,317円

1人当たりの医療費の県平均は4,317円です。最も高い市町村が12,478円、最も低い市町村が1,481円で市町村差は10,997円です。



保険者名等	1人当たり医療費 (円)	県との比較 (%)
山梨県	4,317	1.000
中北医療圏	4,114	0.953
甲府市	3,743	0.867
韮崎市	5,511	1.276
南アルプス市	4,768	1.104
北杜市	3,796	0.879
甲斐市	4,184	0.969
中央市	4,522	1.047
昭和町	2,275	0.527
峡東医療圏	3,652	0.846
山梨市	3,501	0.811
笛吹市	3,668	0.850
甲州市	3,788	0.877
峡南医療圏	3,969	0.919
早川町	1,713	0.397
身延町	4,096	0.949
南部町	4,835	1.120
市川三郷町	4,277	0.991
富士川町	4,924	1.141
富士・東部医療圏	5,003	1.159
富士吉田市	2,686	0.622
都留市	4,197	0.972
大月市	6,494	1.504
上野原市	6,043	1.400
道志村	1,481	0.343
西桂町	7,400	1.714
忍野村	12,478	2.890
山中湖村	4,135	0.958
鳴沢村	2,551	0.591
小菅村	6,131	1.420
丹波山村	1,715	0.397
富士河口湖町	4,726	1.095
医師国保	1,250	0.290

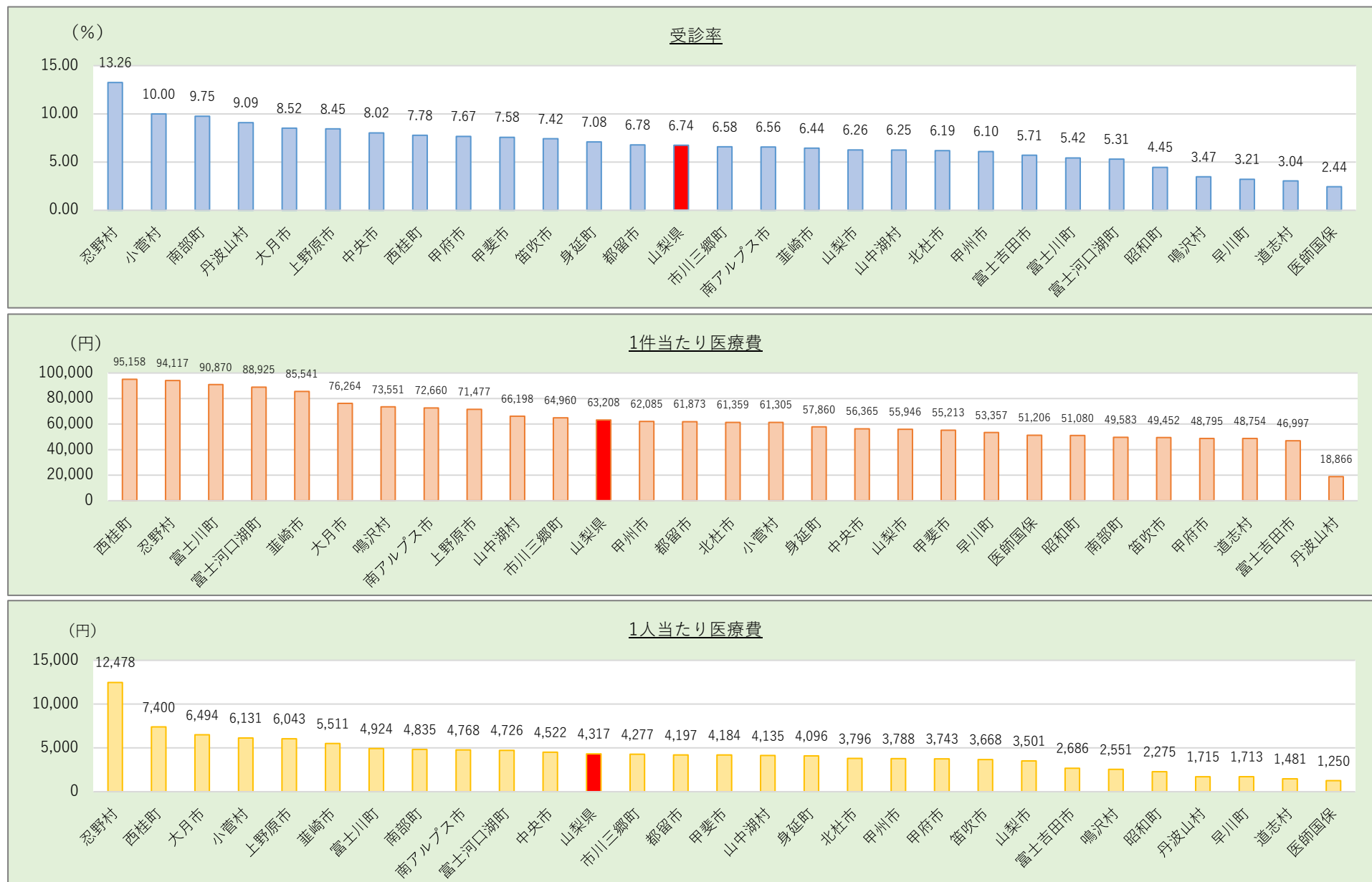
※比較は県を基準とした数値を上回ったものを赤字で表示。

出典：KDB（疾病別医療費分析_中分類）

7-4. 虚血性心疾患 保険者別要素別の状況

(まとめ 順位順)

【国保の状況】

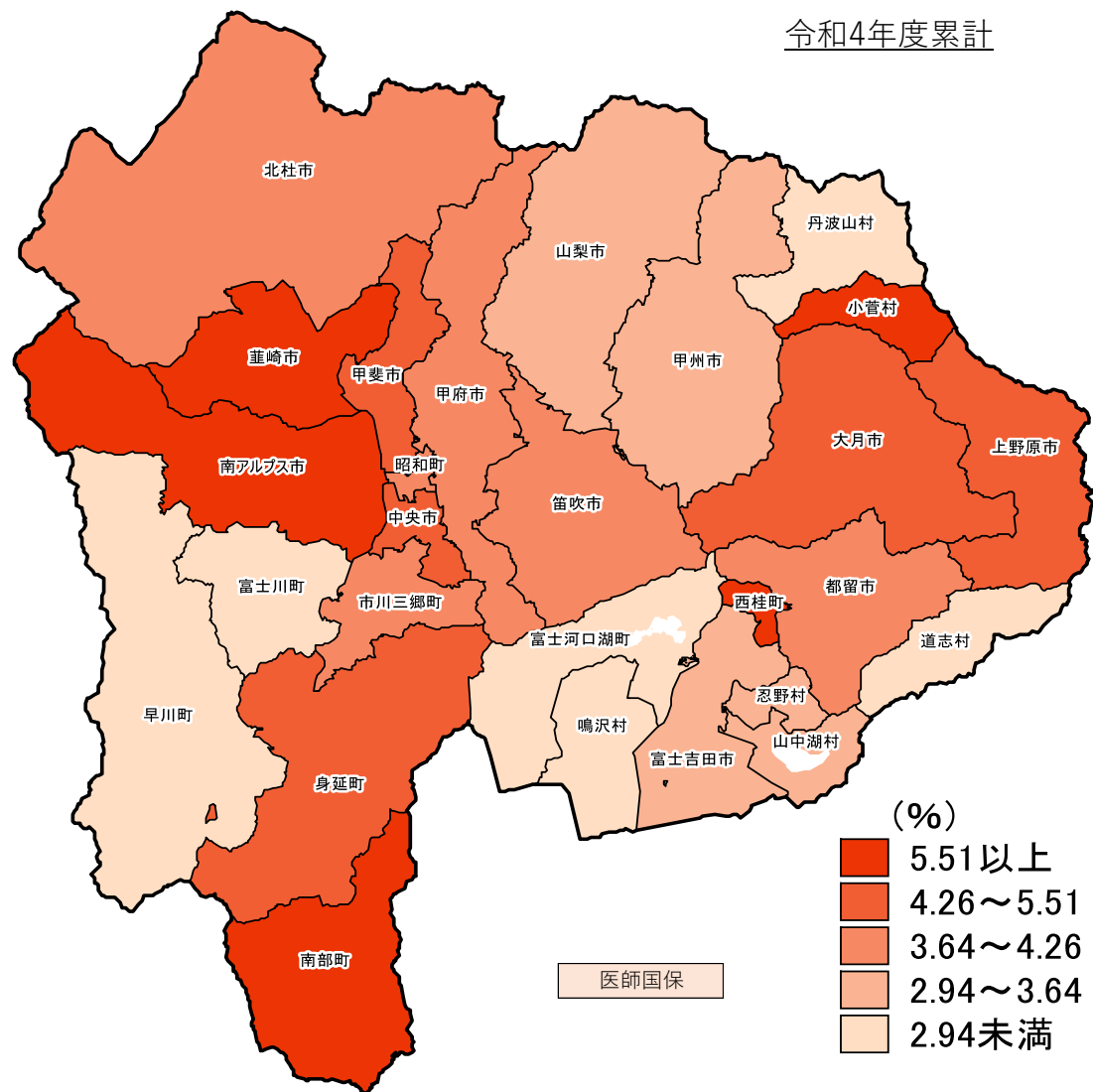


8-1. 脳梗塞 保険者別受診率（100人当たり）の状況（入外合計）

【国保の状況】

脳梗塞受診率の県平均は3.94%

受診率の県平均は3.94%です。最も高い市町村が11.18%、最も低い市町村が0.00%で市町村差は11.18%となっています。



保険者名等	受診率 (%)	県との比較 (%)
山梨県	3.94	1.000
中北医療圏	4.64	1.179
甲府市	3.81	0.967
韮崎市	5.54	1.406
南アルプス市	5.51	1.398
北杜市	4.17	1.058
甲斐市	4.50	1.141
中央市	5.06	1.285
昭和町	3.92	0.995
峡東医療圏	3.59	0.912
山梨市	3.43	0.870
笛吹市	3.80	0.964
甲州市	3.55	0.901
峡南医療圏	3.94	1.000
早川町	2.75	0.699
身延町	4.33	1.100
南部町	5.78	1.466
市川三郷町	3.94	1.000
富士川町	2.89	0.734
富士・東部医療圏	3.91	0.992
富士吉田市	3.04	0.773
都留市	3.64	0.925
大月市	4.26	1.081
上野原市	5.21	1.321
道志村	2.80	0.712
西桂町	5.95	1.511
忍野村	3.10	0.788
山中湖村	2.94	0.746
鳴沢村	2.03	0.516
小菅村	11.18	2.837
丹波山村	0.00	0.000
富士河口湖町	2.75	0.697
医師国保	0.43	0.110

※比較は県を基準とした数値を上回ったものを赤字で表示。

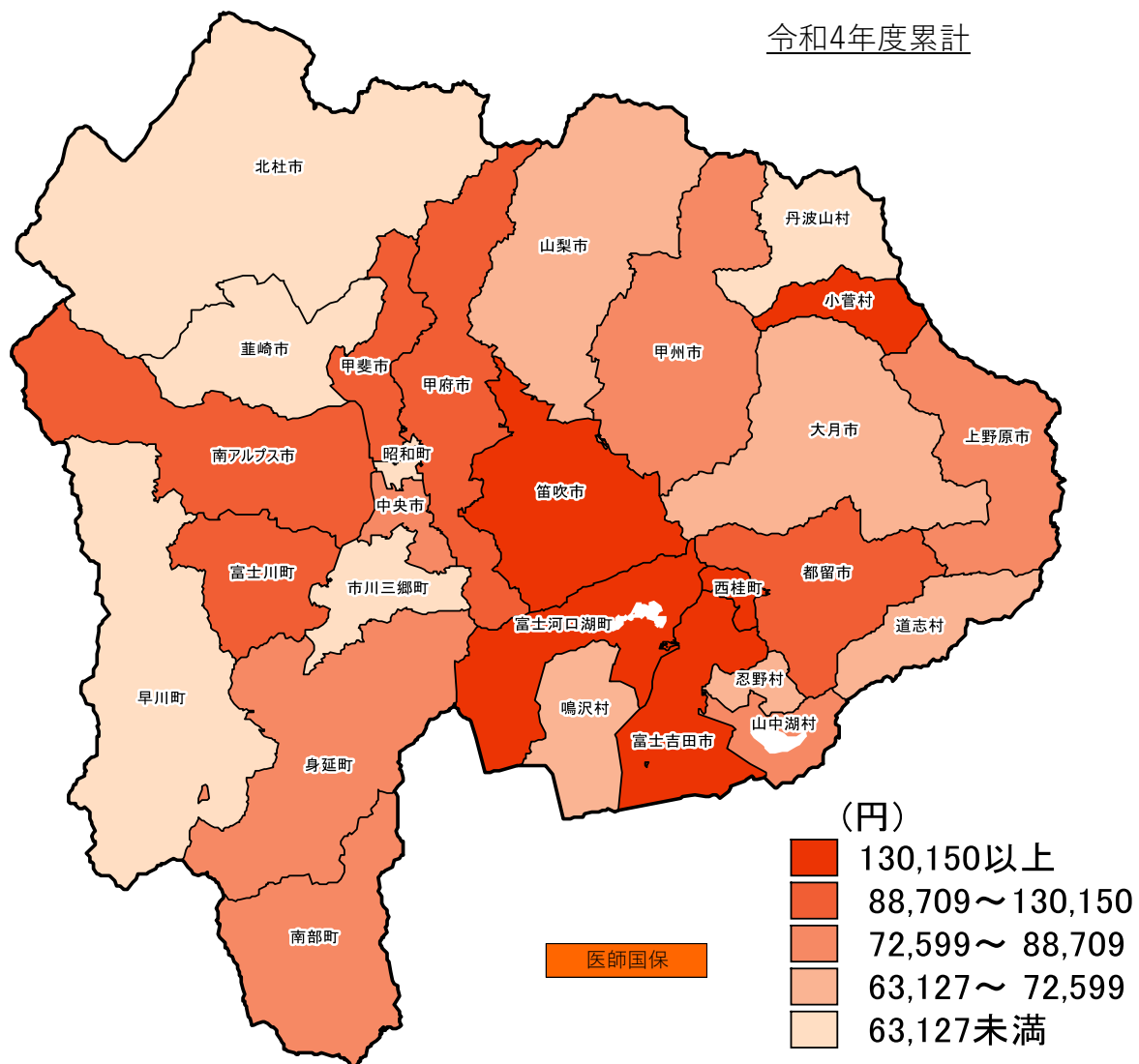
出典：KDB（疾病別医療費分析_中分類）

8-2. 脳梗塞 保険者別1件当たり医療費の状況（入外合計）

【国保の状況】

脳梗塞1件当たりの医療費の県内市町村差は316,912円

1件当たりの医療費の県平均は93,136円です。最も高い市町村が316,912円、最も低い市町村が0円で市町村差は316,912円です。



保険者名等	1件当たり医療費 (円)	県との比較 (%)
山梨県	93,136	1.000
中北医療圏	78,194	0.840
甲府市	101,295	1.088
韮崎市	62,289	0.669
南アルプス市	89,916	0.965
北杜市	59,809	0.642
甲斐市	88,709	0.952
中央市	87,996	0.945
昭和町	57,344	0.616
峡東医療圏	88,626	0.952
山梨市	63,127	0.678
笛吹市	130,150	1.397
甲州市	72,599	0.779
峡南医療圏	65,898	0.708
早川町	17,057	0.183
身延町	79,417	0.853
南部町	78,409	0.842
市川三郷町	55,891	0.600
富士川町	98,716	1.060
富士・東部医療圏	113,481	1.218
富士吉田市	144,249	1.549
都留市	113,872	1.223
大月市	71,863	0.772
上野原市	87,926	0.944
道志村	69,310	0.744
西桂町	159,257	1.710
忍野村	67,794	0.728
山中湖村	82,945	0.891
鳴沢村	71,846	0.771
小菅村	316,912	3.403
丹波山村	0	0.000
富士河口湖町	175,796	1.888
医師国保	103,308	1.109

※比較は県を基準とした数値を上回ったものを赤字で表示。

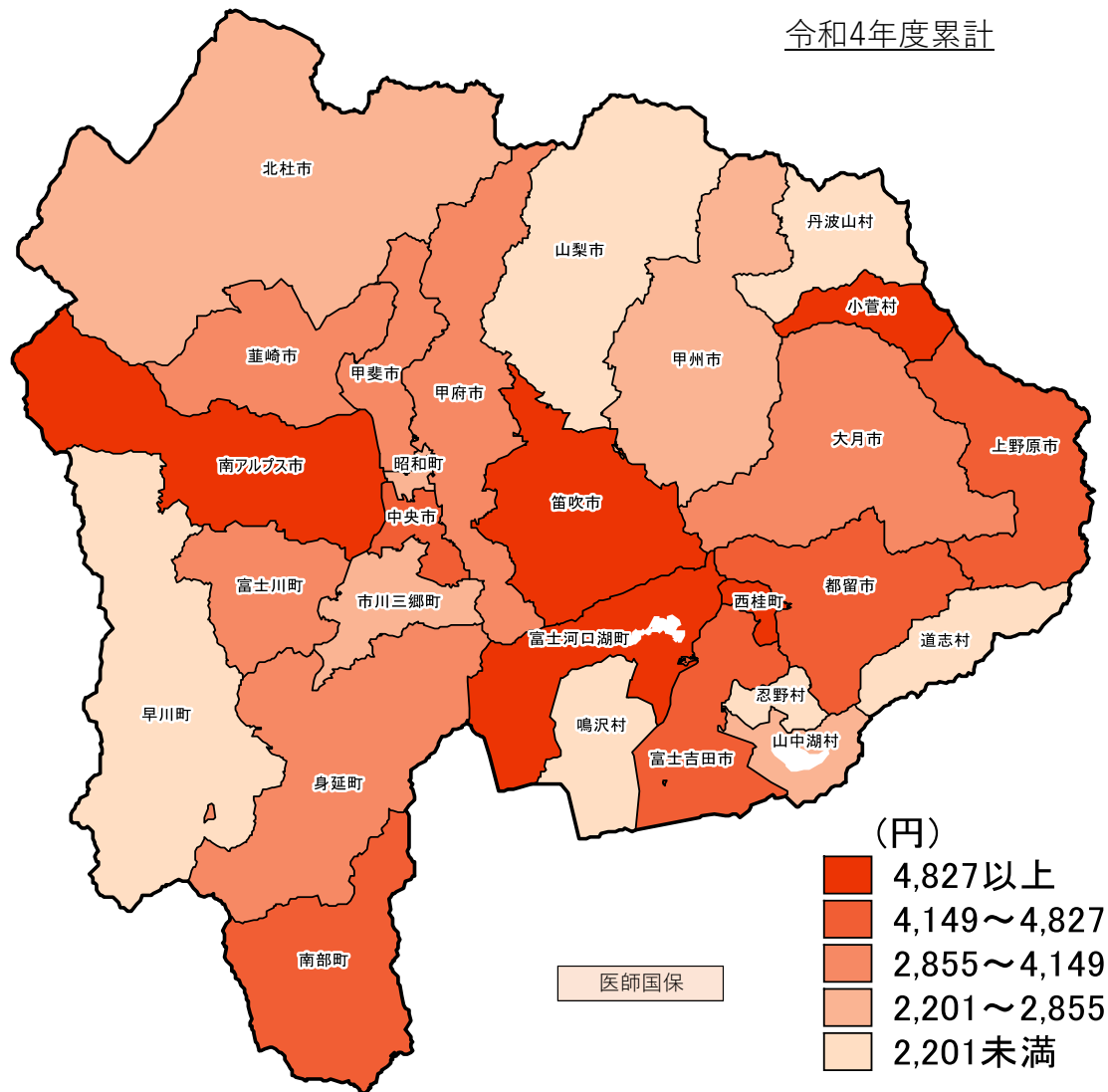
出典：KDB（疾病別医療費分析_中分類）

8-3. 脳梗塞 保険者別1人当たり医療費の状況（入外合計）

【国保の状況】

脳梗塞1人当たり医療費の県平均は4,390円

1人当たりの医療費の県平均は4,390円です。最も高い市町村が35,420円、最も低い市町村が0円で市町村差は35,420円です。



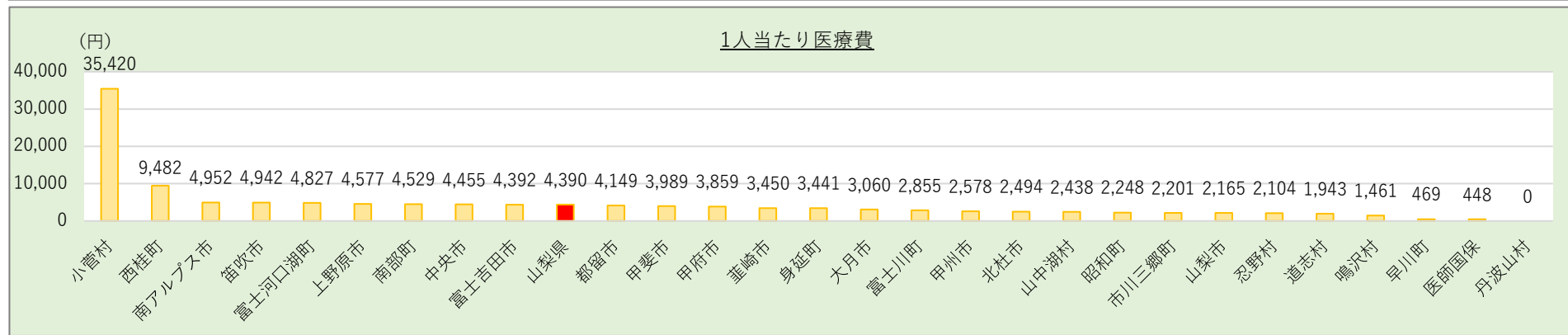
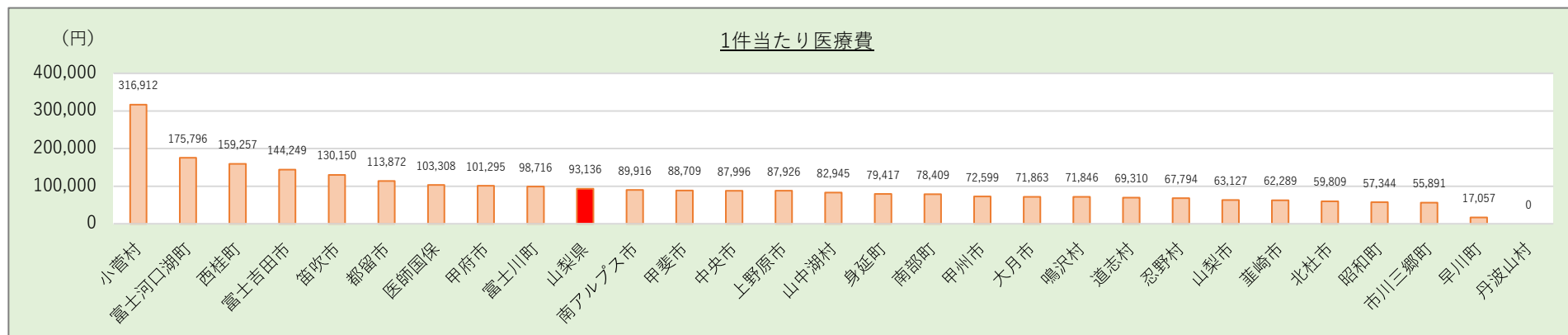
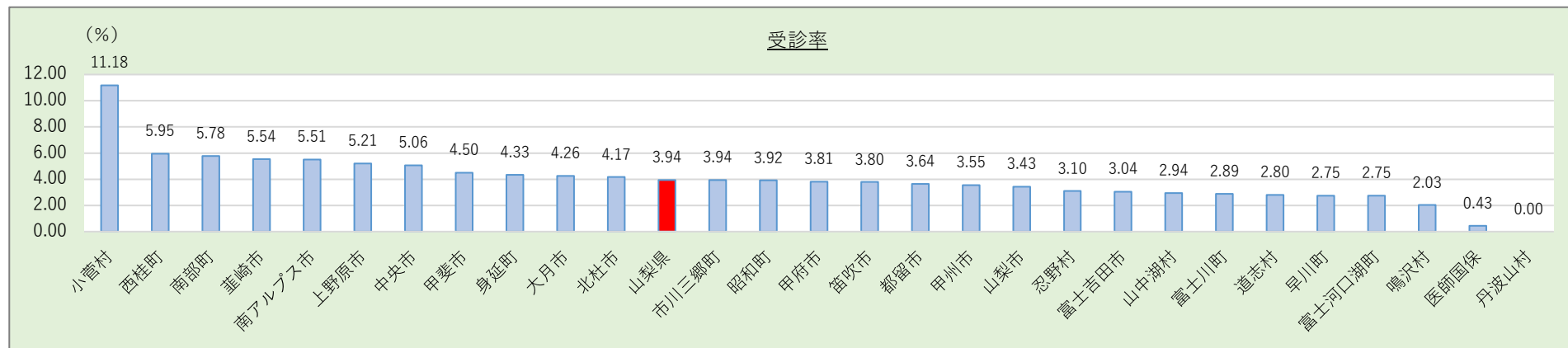
保険者名等	1人当たり医療費 (円)	県との比較 (%)
山梨県	4,390	1.000
中北医療圏	3,635	0.828
甲府市	3,859	0.879
韮崎市	3,450	0.786
南アルプス市	4,952	1.128
北杜市	2,494	0.568
甲斐市	3,989	0.909
中央市	4,455	1.015
昭和町	2,248	0.512
峡東医療圏	3,228	0.735
山梨市	2,165	0.493
笛吹市	4,942	1.126
甲州市	2,578	0.587
峡南医療圏	2,699	0.615
早川町	469	0.107
身延町	3,441	0.784
南部町	4,529	1.032
市川三郷町	2,201	0.501
富士川町	2,855	0.650
富士・東部医療圏	6,154	1.402
富士吉田市	4,392	1.000
都留市	4,149	0.945
大月市	3,060	0.697
上野原市	4,577	1.043
道志村	1,943	0.443
西桂町	9,482	2.160
忍野村	2,104	0.479
山中湖村	2,438	0.555
鳴沢村	1,461	0.333
小菅村	35,420	8.068
丹波山村	0	0.000
富士河口湖町	4,827	1.099
医師国保	448	0.102

※比較は県を基準とした数値を上回ったものを赤字で表示。

出典：KDB（疾病別医療費分析_中分類）

8-4. 脳梗塞 保険者別要素別の状況 (まとめ 順位順)

【国保の状況】

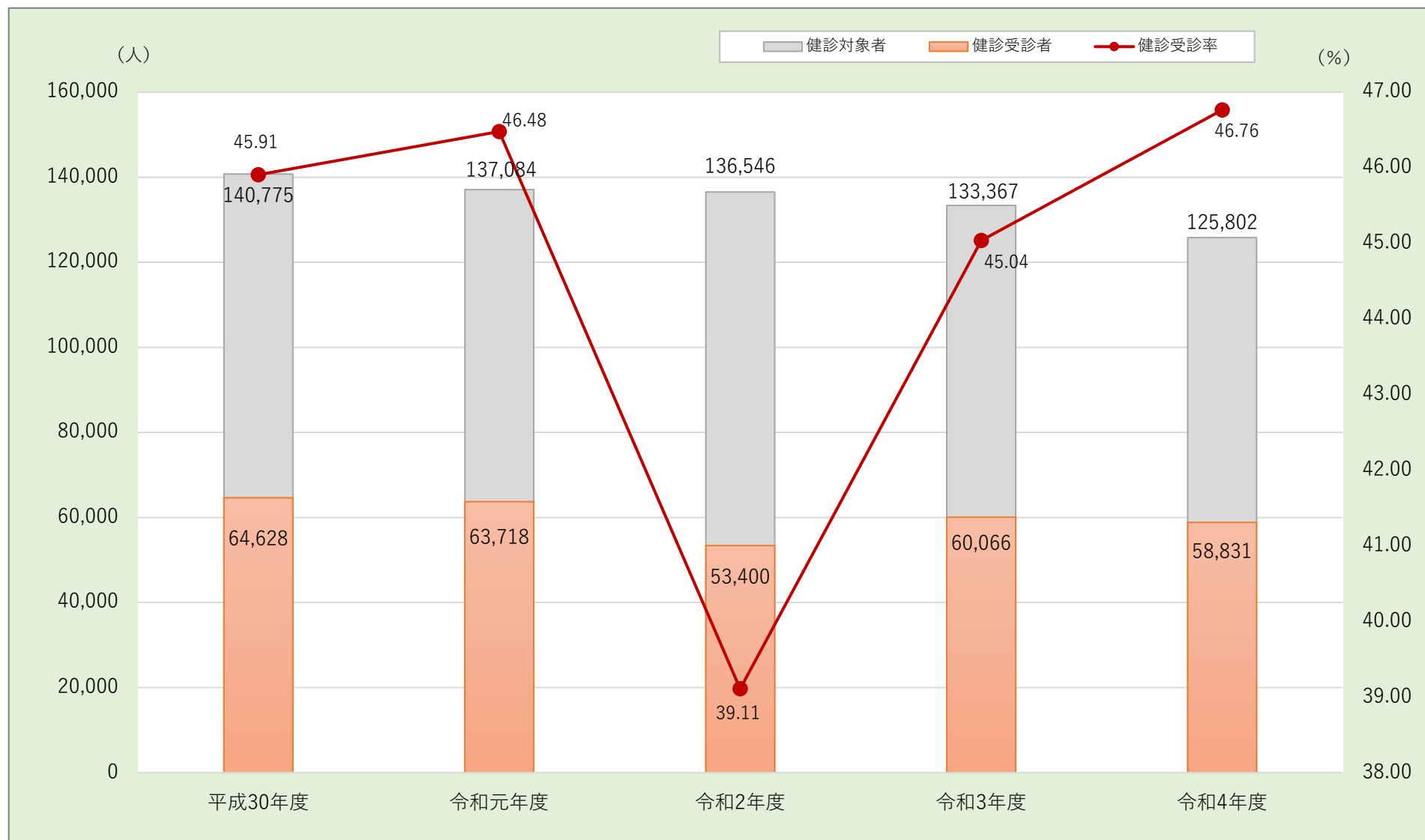


9-1. 特定健診 年度別受診率の推移

【国保の状況】

県全体の特定健診受診率は前年度比1.72%増

特定健診受診率は令和3年度より約1.72ポイント増加しました。



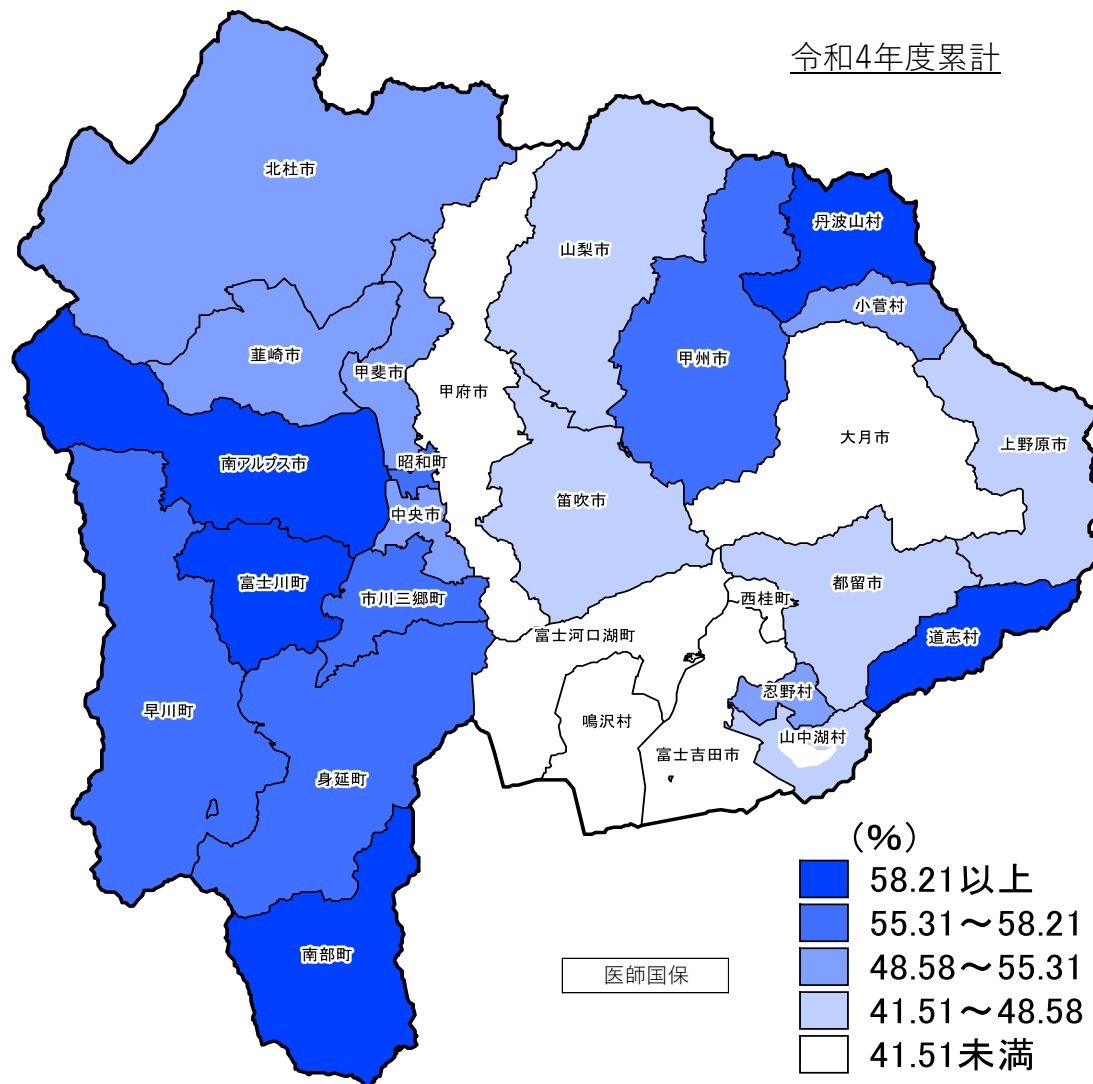
出典：KDB（市区町村別データ）

9-2. 特定健診 保険者別受診率(100人あたり)の状況

【国保の状況】

特定健診受診率の県平均は46.76%

受診率の最も高い市町村で67.56%、最も低い市町村で35.77%となっており、市町村により受診率に大きな差があります。医療圏別に見ると峡南医療圏が59.09%で最も高くなっています。



保険者名等	受診率 (%)	県との比較 (%)
山梨県	46.76	1.000
中北医療圏	46.56	0.996
甲府市	35.77	0.765
韮崎市	52.44	1.121
南アルプス市	58.21	1.245
北杜市	48.58	1.039
甲斐市	51.72	1.106
中央市	53.11	1.136
昭和町	58.17	1.244
峡東医療圏	48.23	1.031
山梨市	41.51	0.888
笛吹市	46.48	0.994
甲州市	58.18	1.244
峡南医療圏	59.09	1.264
早川町	57.82	1.236
身延町	55.31	1.183
南部町	67.56	1.445
市川三郷町	56.16	1.201
富士川町	61.17	1.308
富士・東部医療圏	42.53	0.909
富士吉田市	40.20	0.860
都留市	46.42	0.993
大月市	39.24	0.839
上野原市	44.77	0.957
道志村	61.41	1.313
西桂町	38.81	0.830
忍野村	52.10	1.114
山中湖村	41.55	0.888
鳴沢村	36.05	0.771
小菅村	48.84	1.044
丹波山村	61.26	1.310
富士河口湖町	40.64	0.869
医師国保	37.33	0.798

※比較は県を基準とした数値を上回ったものを赤字で表示。

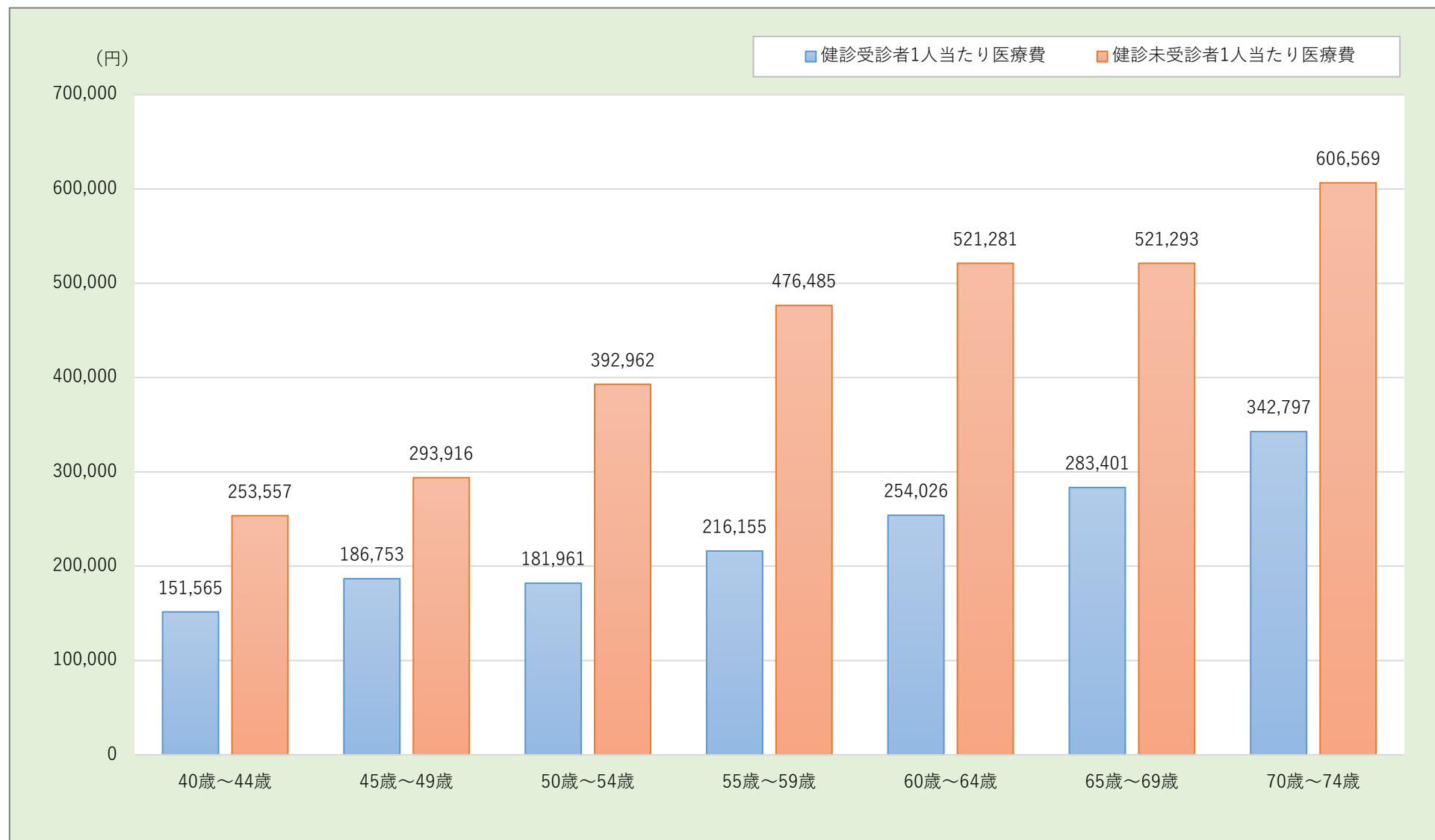
出典：KDB（市区町村別データ）

10-1. 令和4年度 健診受診者及び未受診者の1人当たり医療費の状況

【国保の状況】

健診未受診者の1人当たり医療費は健診受診者のほぼ2倍

健診受診者、健診未受診者ともに年齢階級が上がるにつれ、1人当たり医療費は増加しています。健診受診者と健診未受診者を比べると、1人当たり医療費は健診未受診者の方がどの年代も約2倍程度多くかかっています。



※健診受診者（未受診者）1人当たり医療費＝健診受診者（未受診者）医療費／健診受診者（未受診者）数

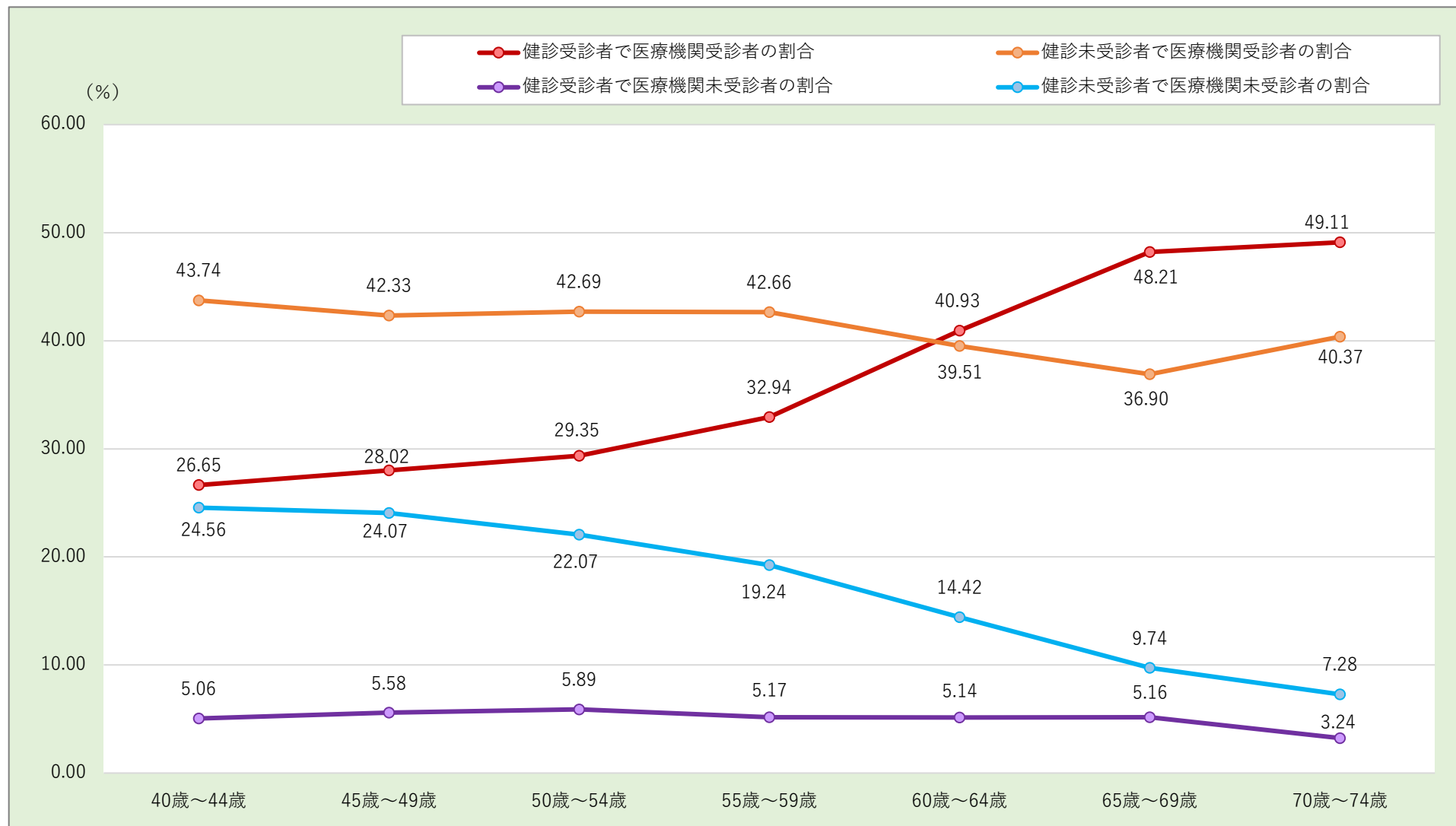
出典：KDB（保健事業介入支援管理_医療機関受診と健診受診の関係表）

10-2. 令和4年度 健診受診と医療機関受診の状況

【国保の状況】

健診受診者で医療機関受診者の割合は年齢を増すごとに増加

健診受診者で医療機関受診者の割合は年齢を増すごとに増加し、それと反するように健診未受診者で医療機関未受診者の割合は減少していきます。また、健診未受診者で医療機関受診者及び健診受診者で医療機関未受診者については、年齢に関わらずほぼ一定となっています。



※各割合 = 健診受診者（未受診者）で医療機関受診者（未受診者） / 健診対象者 × 100

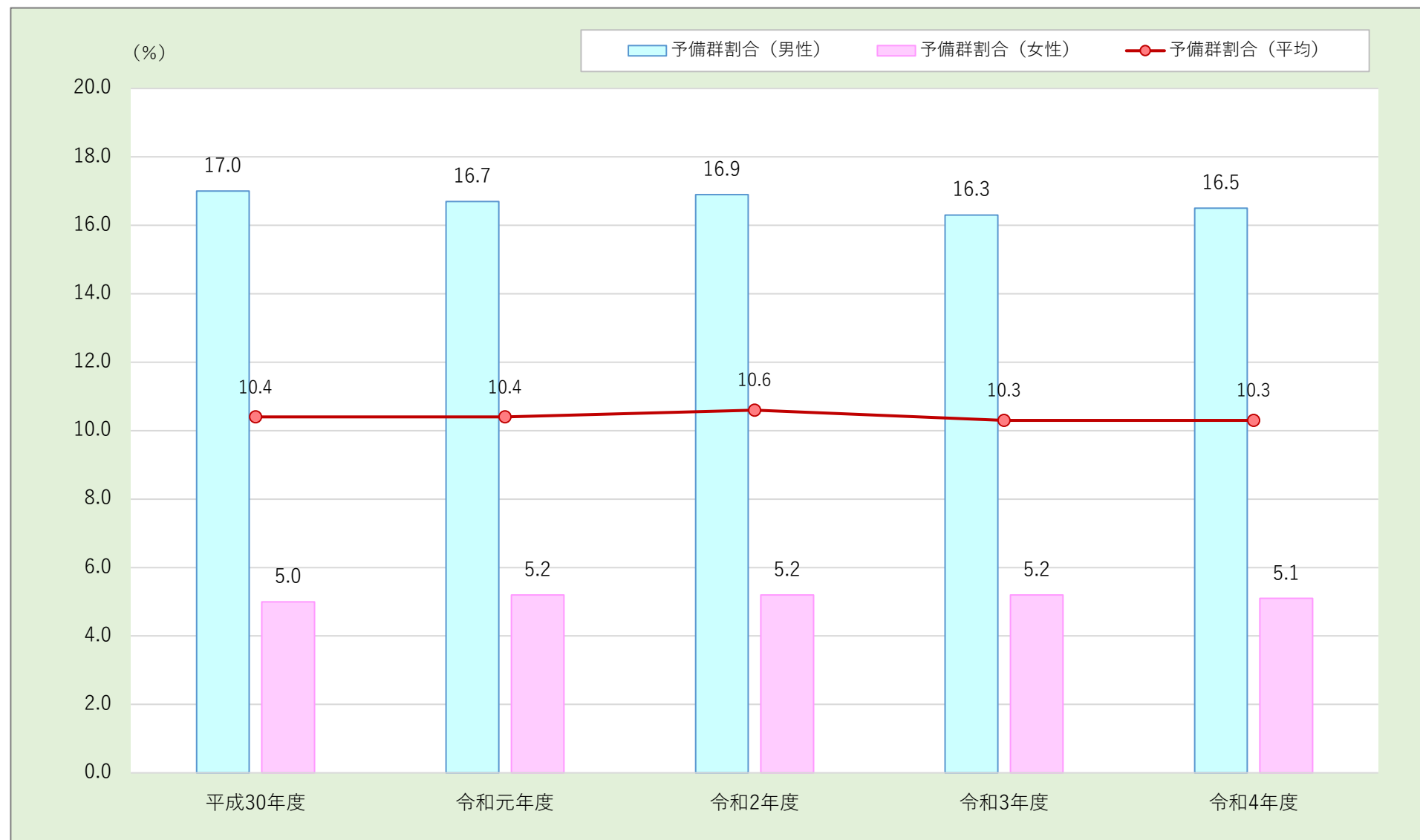
出典：KDB（保健事業介入支援管理_医療機関受診と健診受診の関係表）

11-1. 年度別 メタボリックシンドローム予備群の推移

【国保の状況】

メタボリックシンドローム予備群は男性16.5%、女性5.1%

メタボリックシンドローム予備群は令和3年度と比べると、男性が0.2ポイント増となっています。



※予備群の判定基準はP1用語等の説明にあり

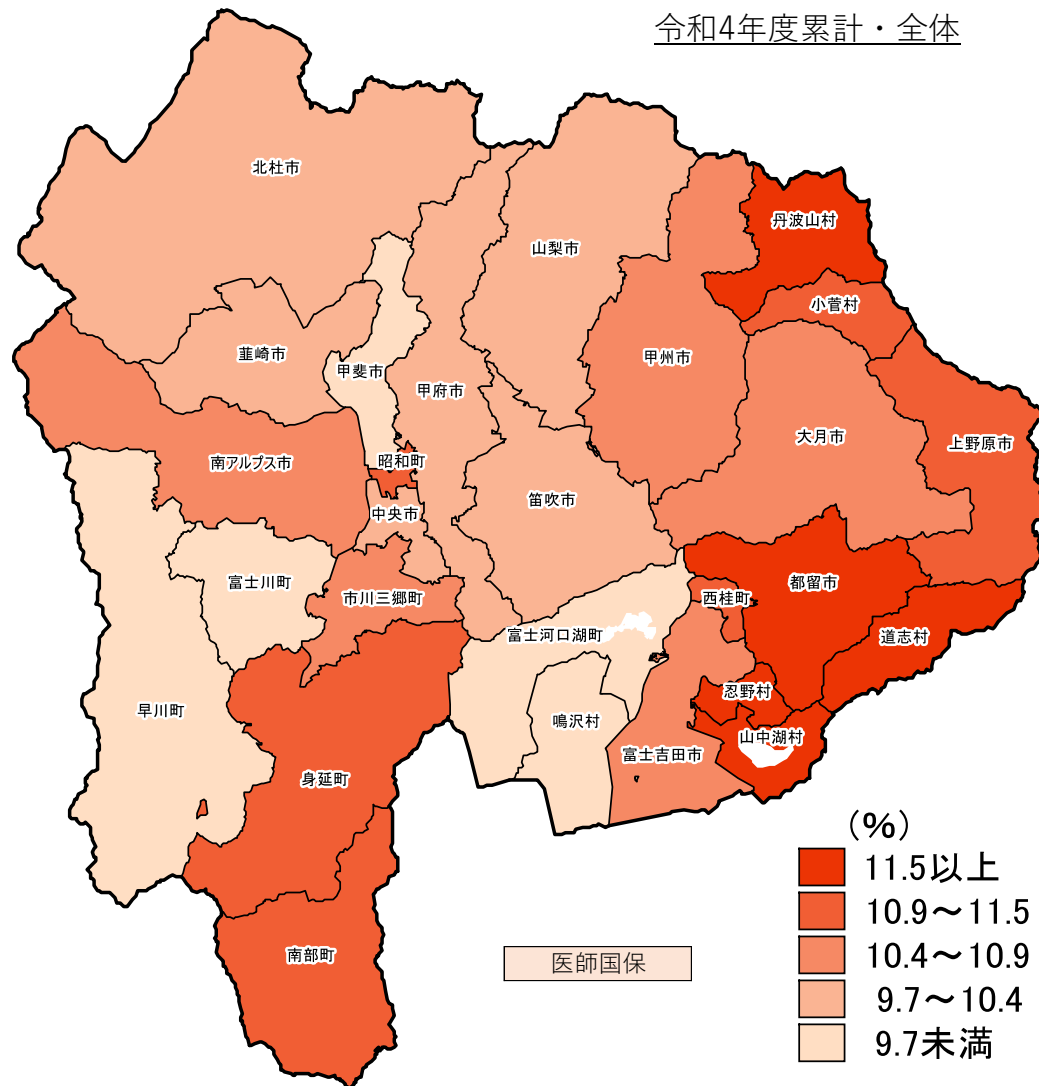
出典：KDB（健診・医療・介護データからみる地域の健康課題）

11-2. 保険者別 メタボリックシンドローム予備群の状況

【国保の状況】

メタボリックシンドローム予備群の県平均は10.3%

県平均は10.3%です。最も高い市町村は16.9%、最も低い市町村は7.1%で市町村差は9.8%となっています。



保険者名	全体		男性		女性	
	予備群の割合	県との比較	予備群の割合	県との比較	予備群の割合	県との比較
山梨県	10.3	1.000	16.5	1.000	5.1	1.000
中北医療圏	10.1	0.982	16.4	0.992	5.0	0.983
甲府市	10.0	0.971	17.3	1.048	4.5	0.882
韮崎市	10.1	0.981	16.4	0.994	4.9	0.961
南アルプス市	10.8	1.049	16.8	1.018	5.5	1.078
北杜市	9.7	0.942	14.9	0.903	5.1	1.000
甲斐市	9.0	0.874	14.7	0.891	4.5	0.882
中央市	10.2	0.990	16.5	1.000	5.0	0.980
昭和町	11.0	1.068	18.0	1.091	5.6	1.098
峡東医療圏	10.1	0.977	16.4	0.994	4.5	0.876
山梨市	9.7	0.942	16.5	1.000	3.9	0.765
笛吹市	10.1	0.981	16.1	0.976	4.7	0.922
甲州市	10.4	1.010	16.6	1.006	4.8	0.941
峡南医療圏	9.9	0.963	16.0	0.971	4.3	0.843
早川町	7.1	0.689	14.6	0.885	0.0	0.000
身延町	11.4	1.107	16.5	1.000	6.5	1.275
南部町	10.9	1.058	17.6	1.067	5.1	1.000
市川三郷町	10.8	1.049	16.4	0.994	5.4	1.059
富士川町	9.4	0.913	15.0	0.909	4.5	0.882
富士・東部医療圏	12.0	1.162	18.4	1.113	6.1	1.204
富士吉田市	10.6	1.029	15.7	0.952	6.3	1.235
都留市	11.5	1.117	18.0	1.091	6.0	1.176
大月市	10.5	1.019	15.5	0.939	6.2	1.216
上野原市	11.3	1.097	17.5	1.061	5.8	1.137
道志村	13.7	1.330	20.2	1.224	7.4	1.451
西桂町	10.9	1.058	15.6	0.945	6.7	1.314
忍野村	16.9	1.641	25.0	1.515	8.6	1.686
山中湖村	14.7	1.427	21.5	1.303	8.1	1.588
鳴沢村	9.6	0.932	16.4	0.994	2.0	0.392
富士河口湖町	9.6	0.932	14.5	0.879	5.4	1.059
小菅村	11.1	1.078	18.5	1.121	5.6	1.098
丹波山村	13.2	1.282	21.9	1.327	5.6	1.098
医師国保組合	7.5	0.728	18.2	1.103	3.3	0.647

※比較は県を基準とした数値を上回ったものを赤字で表示。

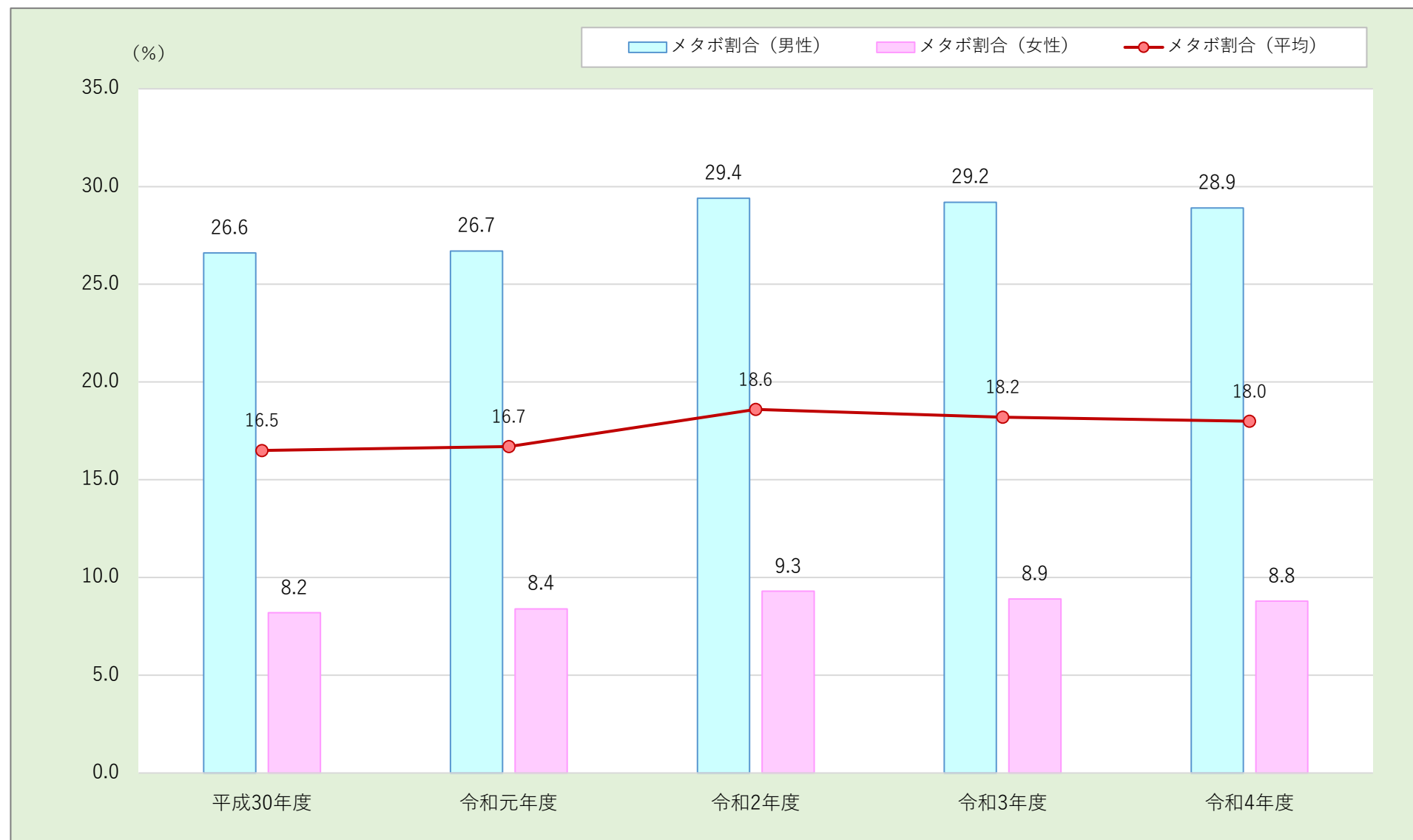
出典：KDB（地域全体像の把握）

12-1. 年度別 メタボリックシンドローム該当者の推移

【国保の状況】

メタボリックシンドローム該当者は男性28.9%、女性8.8%

メタボリックシンドローム該当者は令和3年度と比べると、男性0.3ポイント、女性0.1ポイント減少しています。



※該当者の判定基準はP1用語等の説明にあり

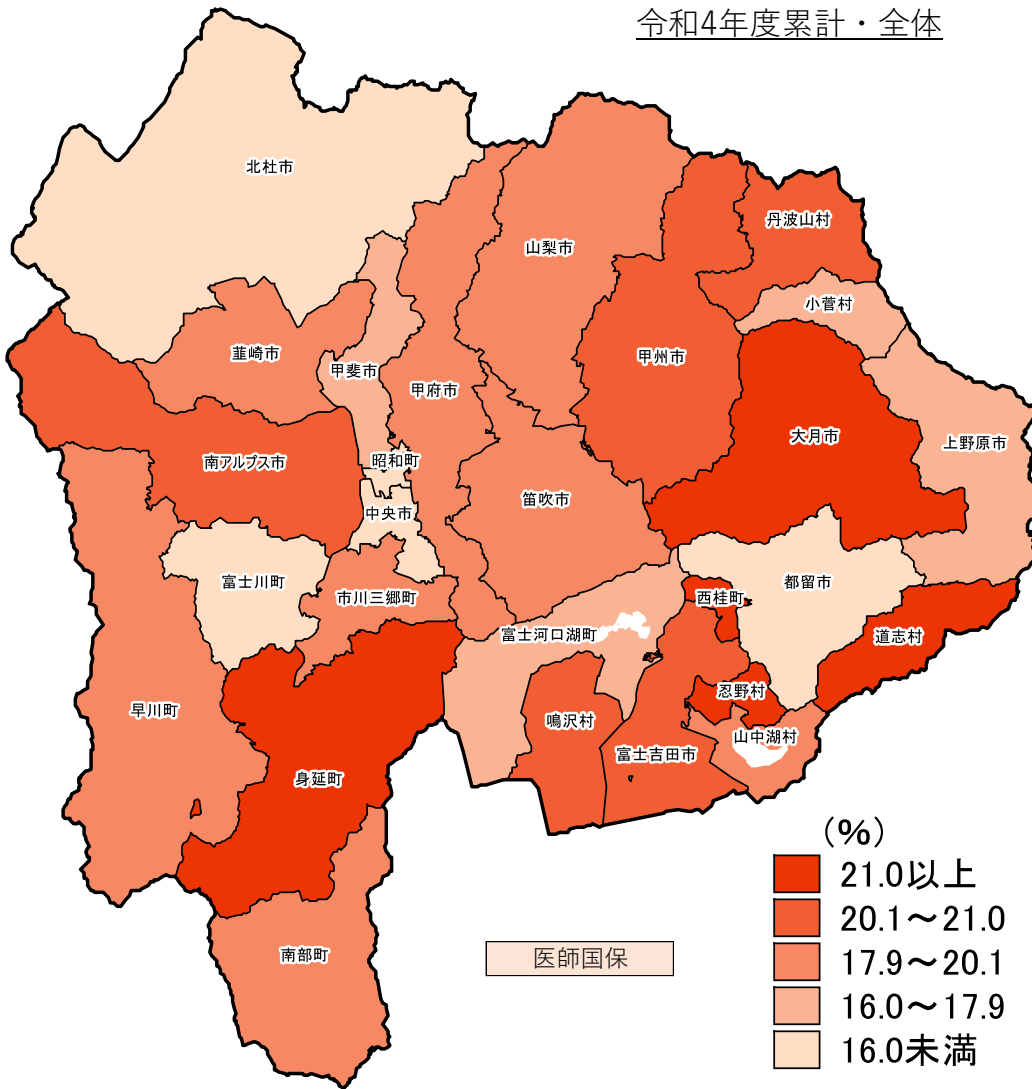
出典：KDB（健診・医療・介護データからみる地域の健康課題）

12-2. 保険者別 メタボリックシンドローム該当者の状況

【国保の状況】

メタボリックシンドローム該当者の県平均は18.0%

県平均は18.0%です。最も高い市町村は23.1%、最も低い市町村は14.7%で市町村差は8.4%となっています。



(%)

保険者名	全体		男性		女性	
	該当者の割合	県との比較	該当者の割合	県との比較	該当者の割合	県との比較
山梨県	18.0	1.000	28.9	1.000	8.8	1.000
中北医療圏	17.3	0.964	27.2	0.943	8.5	0.964
甲府市	17.9	0.994	30.2	1.045	8.6	0.977
韮崎市	17.9	0.994	27.9	0.965	9.6	1.091
南アルプス市	20.2	1.122	30.7	1.062	11.0	1.250
北杜市	15.3	0.850	24.2	0.837	7.3	0.830
甲斐市	16.0	0.889	27.5	0.952	6.9	0.784
中央市	15.2	0.844	24.7	0.855	7.5	0.852
昭和町	15.9	0.883	25.5	0.882	8.5	0.966
峡東医療圏	19.5	1.083	31.0	1.074	8.9	1.008
山梨市	17.9	0.994	29.4	1.017	8.1	0.920
笛吹市	19.9	1.106	31.5	1.090	9.4	1.068
甲州市	20.1	1.117	32.2	1.114	9.1	1.034
峡南医療圏	18.4	1.021	28.3	0.981	9.6	1.086
早川町	18.8	1.044	29.3	1.014	9.1	1.034
身延町	21.7	1.206	33.3	1.152	10.8	1.227
南部町	18.3	1.017	28.9	1.000	9.3	1.057
市川三郷町	19.1	1.061	28.9	1.000	9.7	1.102
富士川町	14.7	0.817	21.3	0.737	8.9	1.011
富士・東部医療圏	18.5	1.028	29.7	1.026	10.0	1.131
富士吉田市	20.5	1.139	32.0	1.107	10.5	1.193
都留市	14.9	0.828	24.4	0.844	6.8	0.773
大月市	21.0	1.167	31.5	1.090	12.0	1.364
上野原市	17.3	0.961	27.1	0.938	8.5	0.966
道志村	21.3	1.183	33.7	1.166	9.6	1.091
西桂町	23.1	1.283	35.8	1.239	11.7	1.330
忍野村	21.6	1.200	28.2	0.976	14.8	1.682
山中湖村	18.6	1.033	30.4	1.052	7.3	0.830
鳴沢村	20.2	1.122	32.7	1.131	6.1	0.693
富士河口湖町	16.0	0.889	26.6	0.920	7.1	0.807
小菅村	17.5	0.972	22.2	0.768	13.9	1.580
丹波山村	20.6	1.144	31.3	1.083	11.1	1.261
医師国保組合	9.1	0.506	23.1	0.799	3.6	0.409

※比較は県を基準とした数値を上回ったものを赤字で表示。

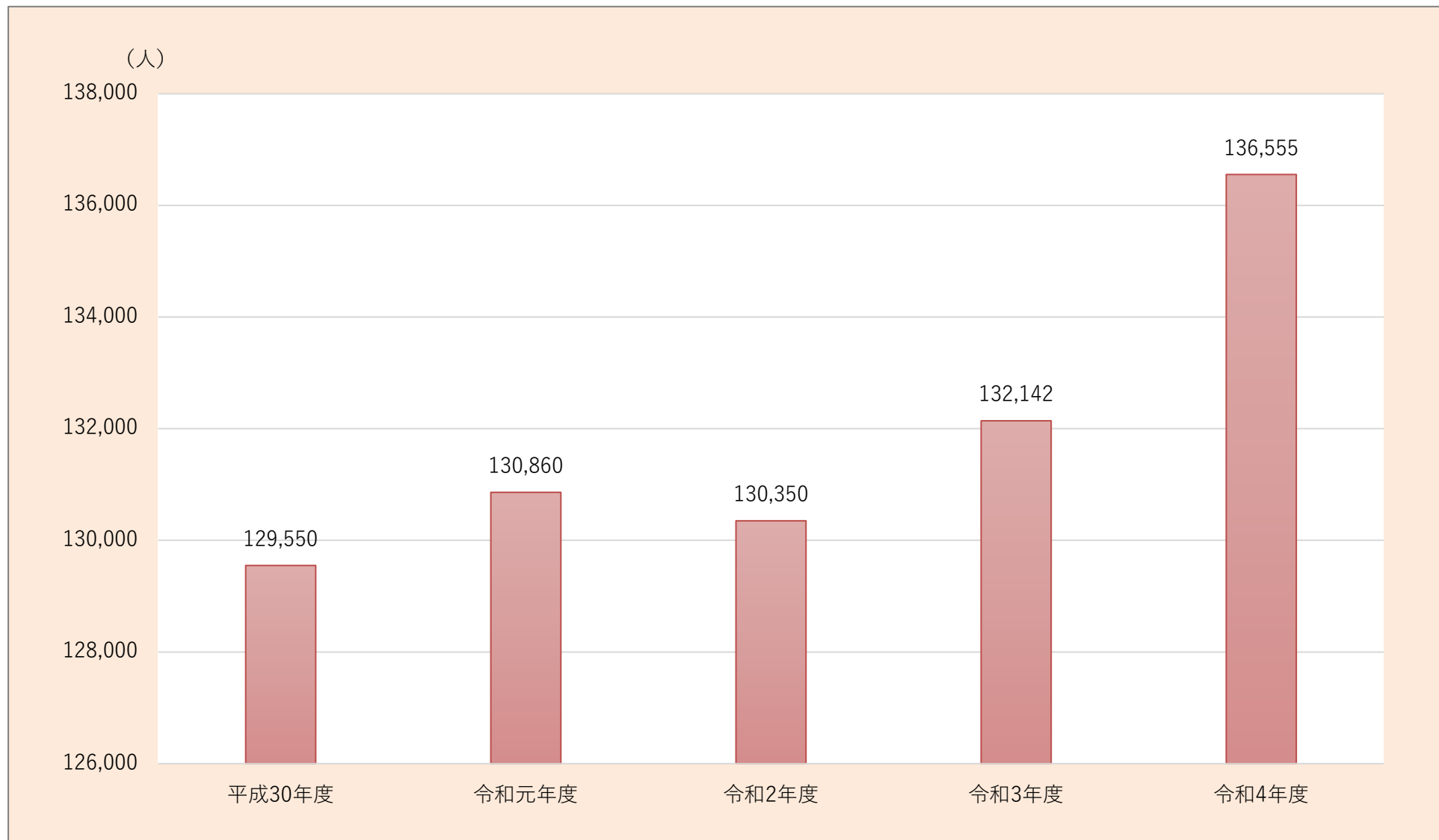
出典：KDB（地域全体像の把握）

13-1. 後期高齢者 年度別 被保険者数の推移

【後期の状況】

後期高齢被保険者は13.7万人

令和4年度における後期高齢の被保険者数は136,555人となっています。前年度と比較すると約4,413人増加しています。本県の人口は、791,146人（令和2年国勢調査）であることから、17.2%が後期高齢被保険者となります。



※被保険者数は、毎年度3月末時点の被保険者数である。

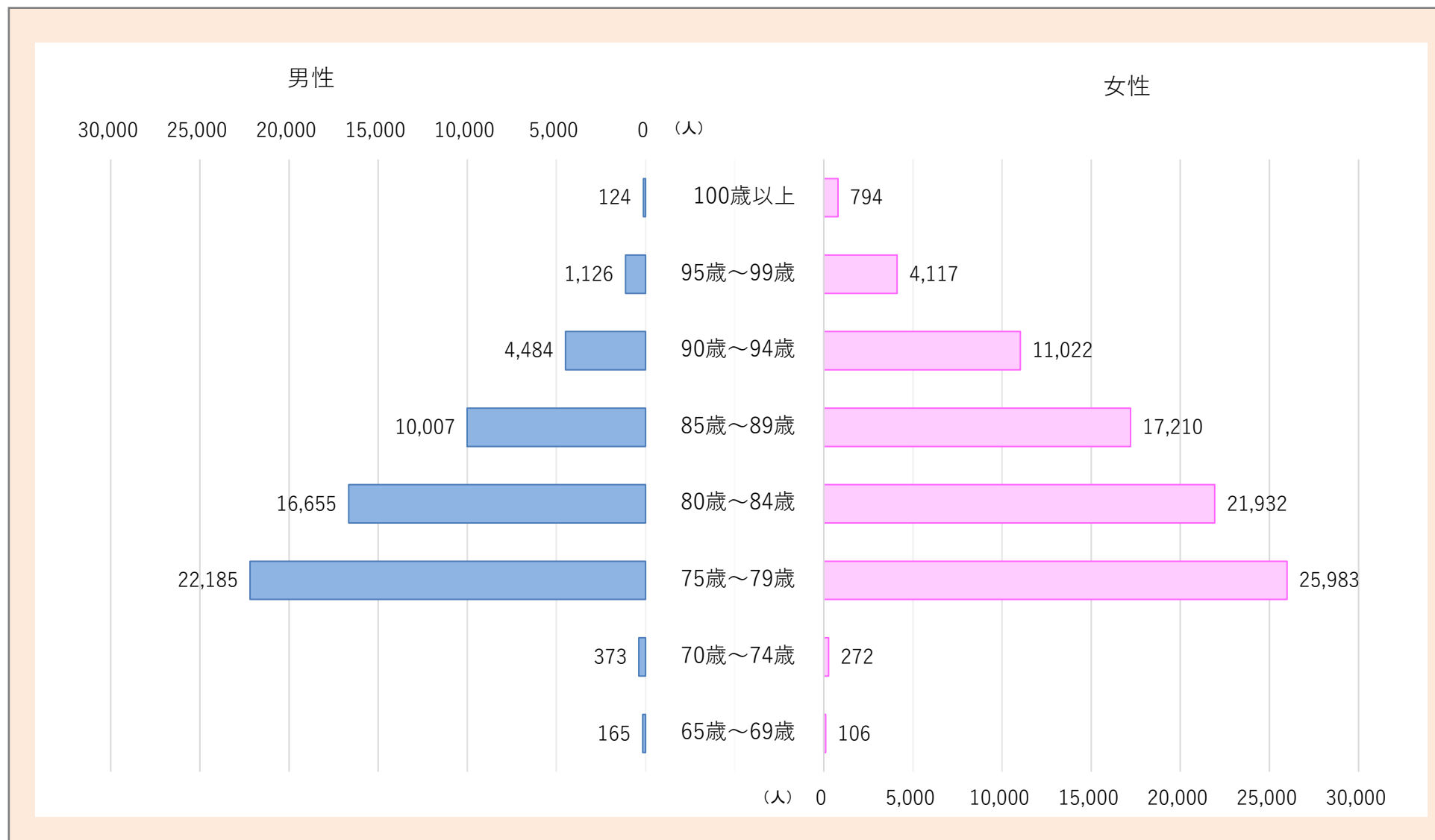
出典：KDB（市区町村別データ）

13-2. 令和4年度 男女別年齢階級別被保険者数

【後期の状況】

75歳から79歳の後期高齢者医療保険加入者は全加入者の35.3%

男女別年齢別被保険者数は、男女とも75歳から79歳までの被保険者が男性22,185人、女性25,983人と最も多く、全加入者の35.3%を占めています。



※被保険者数は、毎年度3月末時点の被保険者数である。

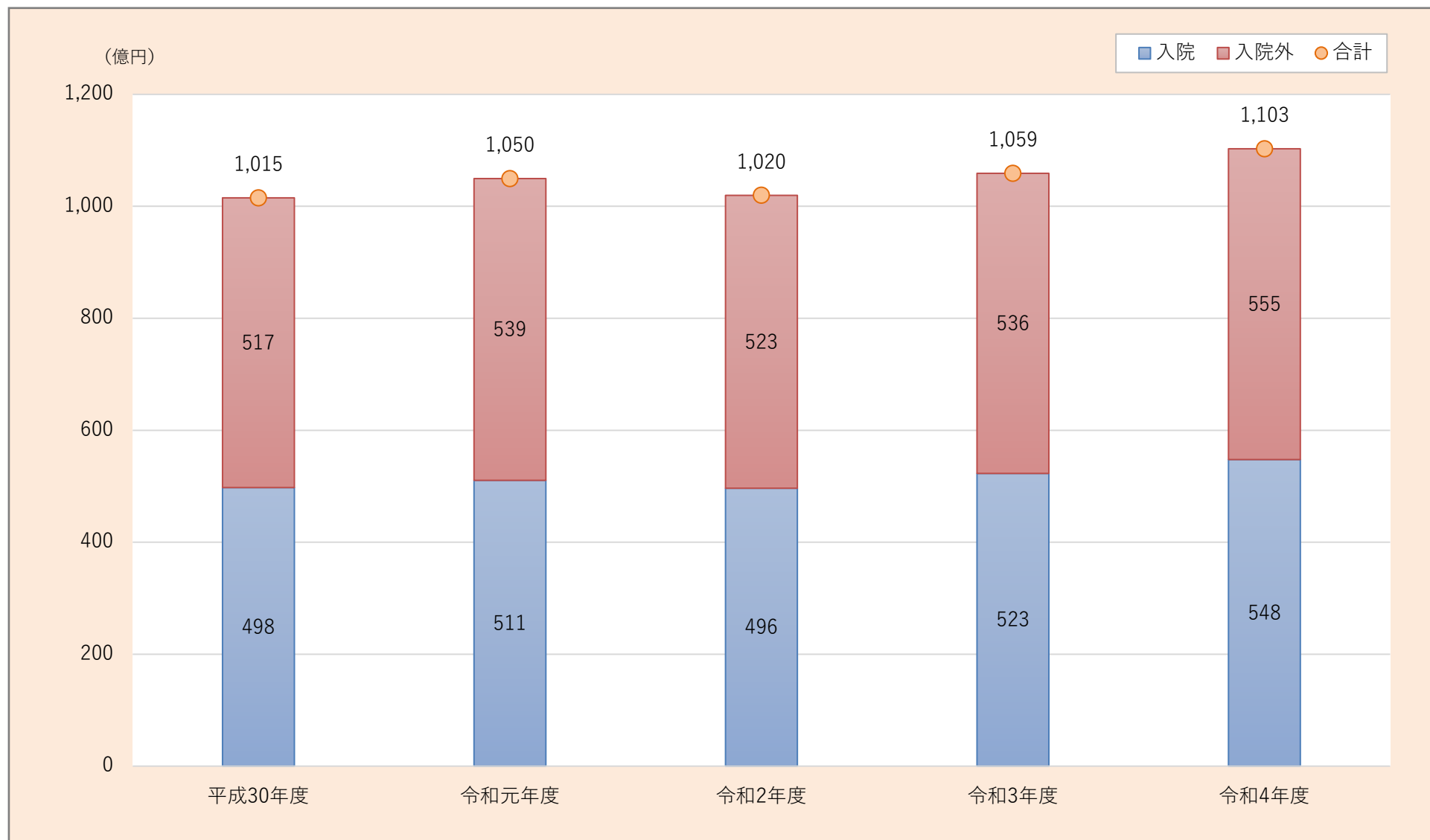
出典：KDB（地域全体像の把握__人口及び被保険者の状況）

14-1. 年度別 総医療費の推移

【後期の状況】

後期高齢者医療保険総医療費1,103億円（月平均92億円）

令和4年度における総医療費は入院548億円、入院外555億円で総額1,103億円となっており、令和3年度より全体で44億円増加しています。



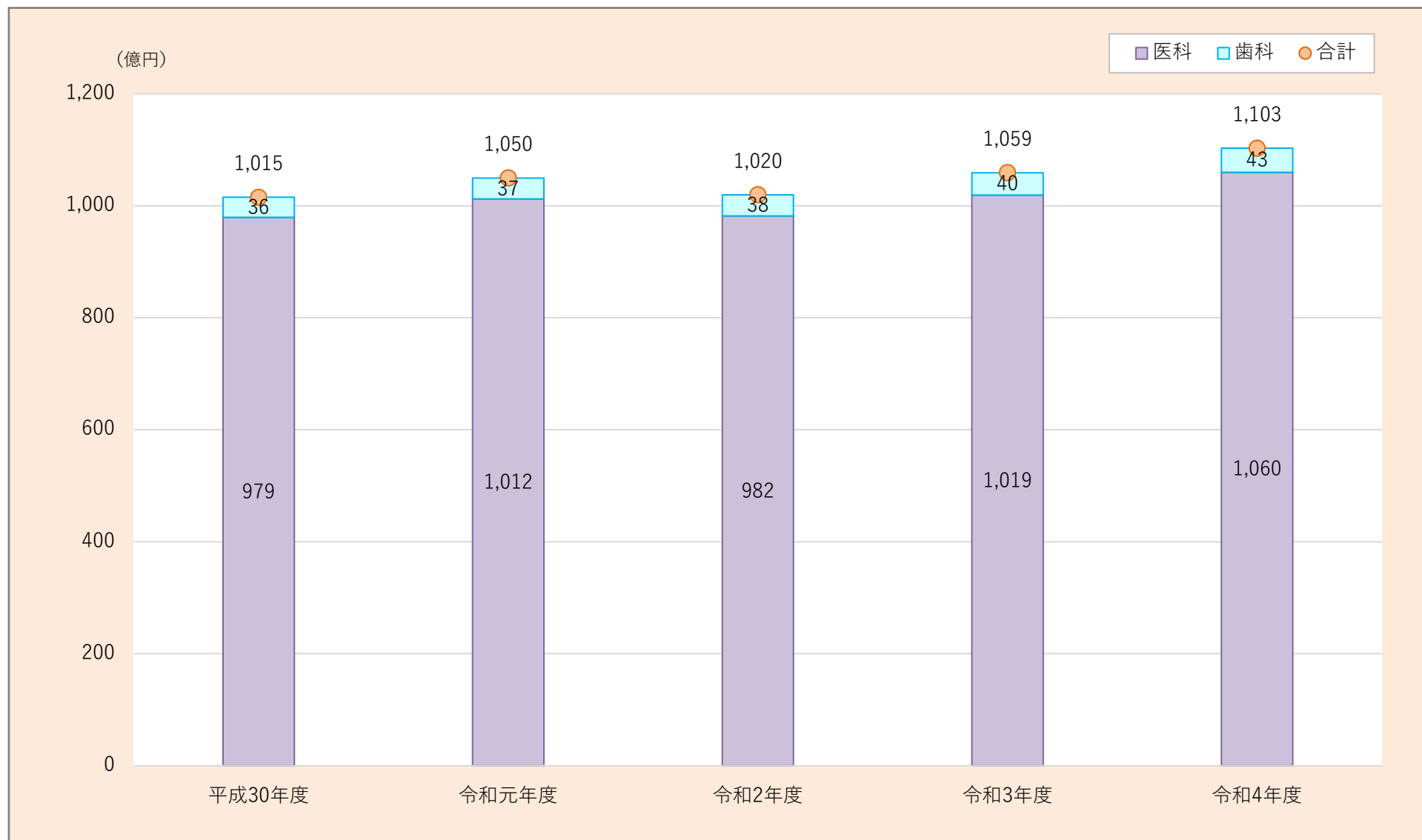
出典：KDB（市区町村別データ）

14-2. 年度別 医科・歯科別 総医療費の推移

【後期の状況】

医科医療費1,060億円、歯科医療費43億円

令和4年度において医科の医療費は1,060億円、歯科の医療費は43億円となっていて、年々増加傾向にあります。



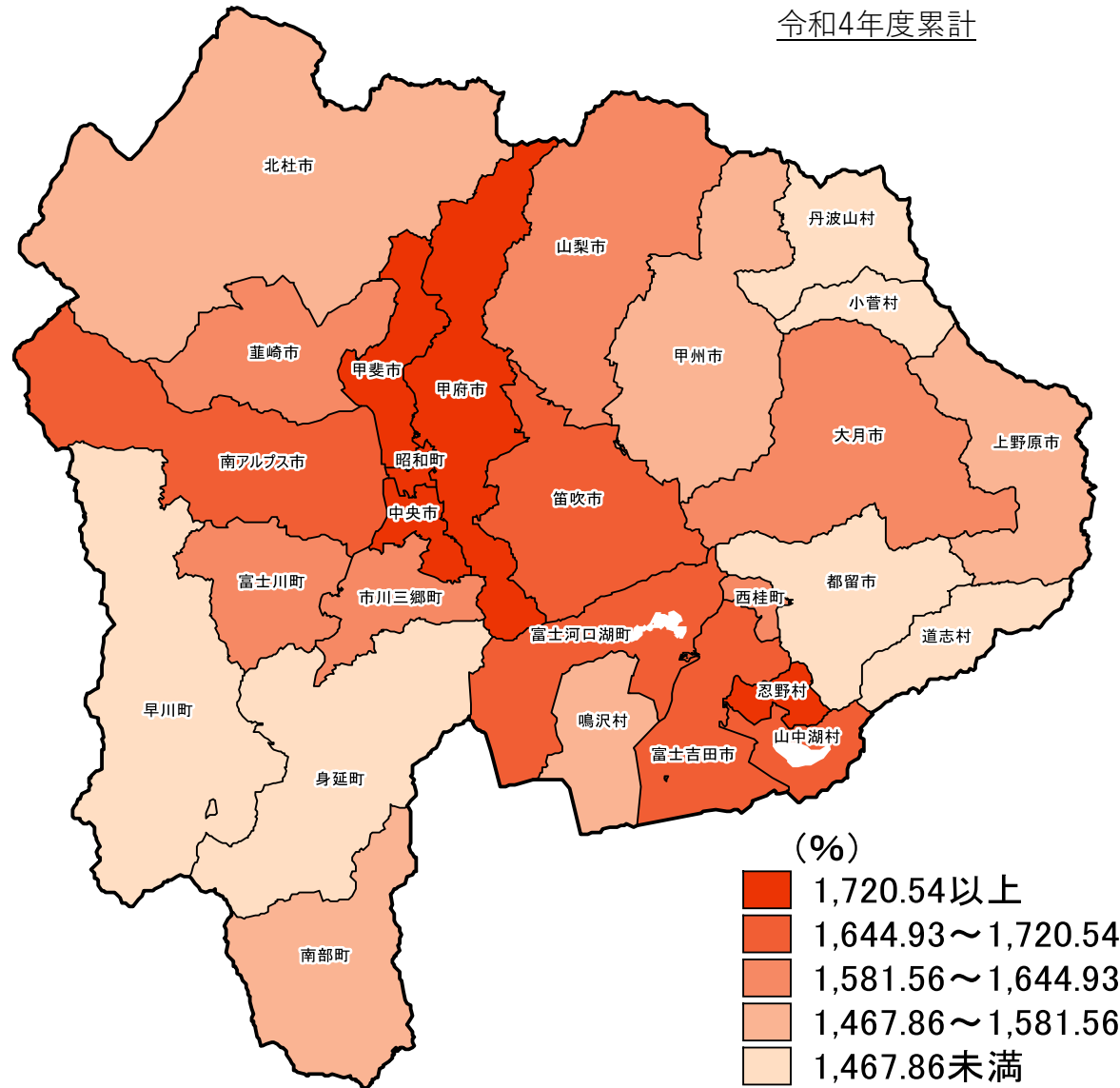
出典：KDB（市区町村別データ）

15-1. 保険者別 受診率（100人当たり）の状況（入外合計）

【後期の状況】

受診率（100人当たり）の県広域平均は1,677%（年間17回）

受診率の県平均は1,677.14%（16.8回）です。最も高い市町村が1,900.5%（19.0回）、最も低い市町村が1,265.2%（12.6回）で市町村差は635.3%（6.3回）となっています。



保険者名等	受診率 (%)	県広域との比較 (%)
山梨県広域連合	1,677.14	1.000
中北医療圏	1,760.17	1.050
甲府市	1,883.10	1.123
韮崎市	1,613.02	0.962
南アルプス市	1,668.57	0.995
北杜市	1,467.86	0.875
甲斐市	1,795.43	1.071
中央市	1,770.17	1.055
昭和町	1,900.48	1.133
峡東医療圏	1,613.75	0.962
山梨市	1,605.70	0.957
笛吹市	1,659.03	0.989
甲州市	1,538.73	0.917
峡南医療圏	1,518.35	0.905
市川三郷町	1,581.56	0.943
早川町	1,333.56	0.795
身延町	1,365.79	0.814
南部町	1,562.46	0.932
富士川町	1,597.43	0.952
富士・東部医療圏	1,583.19	0.944
富士吉田市	1,713.21	1.022
都留市	1,351.21	0.806
大月市	1,592.38	0.949
上野原市	1,536.07	0.916
道志村	1,265.20	0.754
西桂町	1,586.91	0.946
忍野村	1,720.54	1.026
山中湖村	1,686.26	1.005
鳴沢村	1,509.39	0.900
富士河口湖町	1,644.93	0.981
小菅村	1,446.46	0.862
丹波山村	1,358.94	0.810

※比較は県を基準とした数値を上回ったものを赤字で表示。

※受診率 = 件数（年間累計） / 被保険者数（R5.3月末時点） × 100

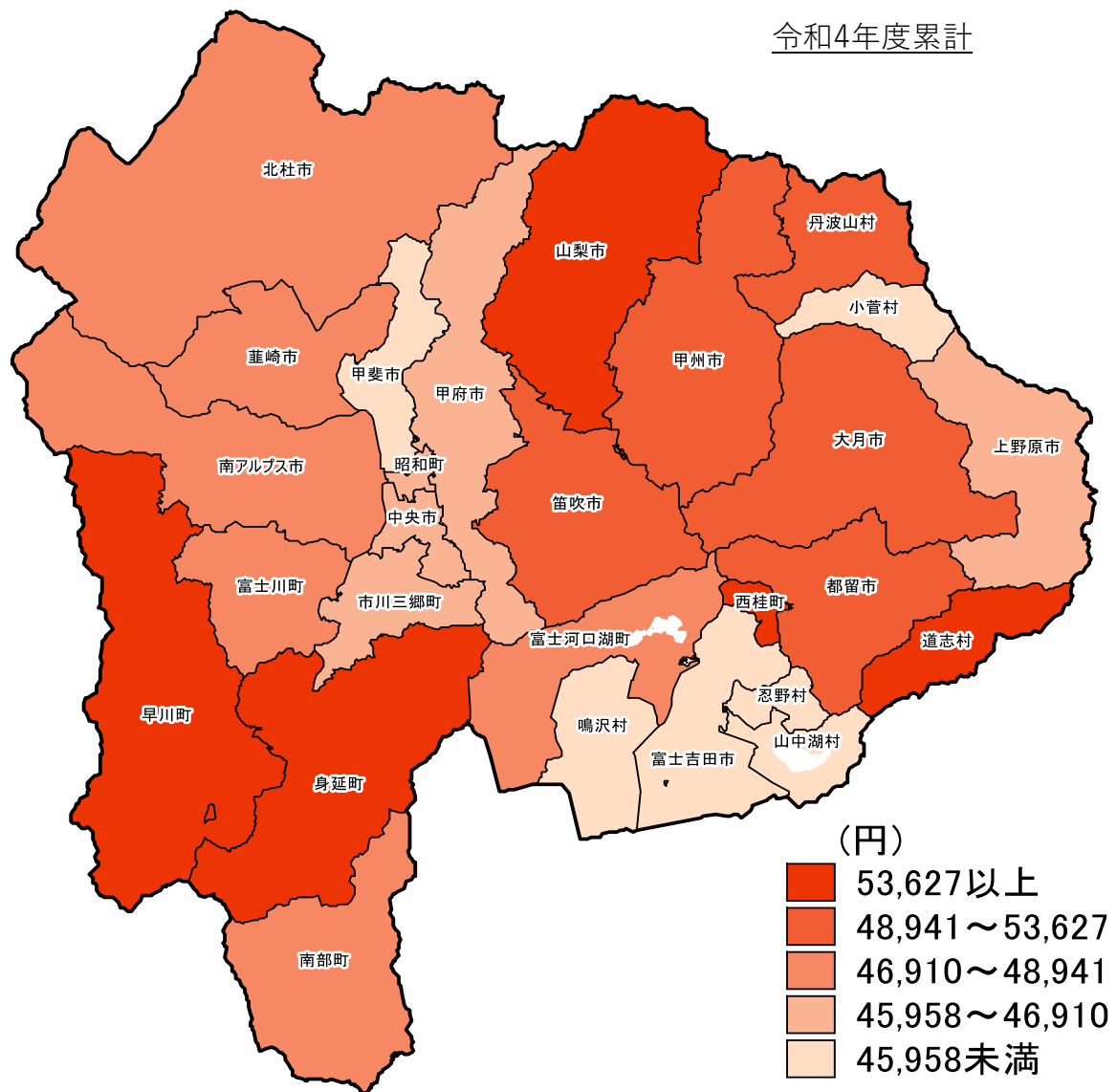
出典：KDB（市区町村別データ）

15-2. 保険者別 1件当たり医療費の状況（入外合計）

【後期の状況】

1件当たりの医療費の県内市町村差は19,933円

1件当たりの医療費の県広域平均は48,155円です。最も高い市町村が61,797円、最も低い市町村が41,864円で市町村差は19,933円となります。



保険者名等	1件当たり医療費 (円)	県広域との比較 (%)
山梨県広域連合	48,155	1.000
中北医療圏	46,510	0.966
甲府市	45,958	0.954
韮崎市	48,366	1.004
南アルプス市	48,168	1.000
北杜市	47,918	0.995
甲斐市	44,808	0.930
中央市	46,551	0.967
昭和町	46,703	0.970
峡東医療圏	53,110	1.103
山梨市	54,657	1.135
笛吹市	52,045	1.081
甲州市	53,496	1.111
峡南医療圏	51,188	1.063
市川三郷町	46,471	0.965
早川町	58,516	1.215
身延町	61,797	1.283
南部町	47,588	0.988
富士川町	48,599	1.009
富士・東部医療圏	47,493	0.986
富士吉田市	44,471	0.923
都留市	52,924	1.099
大月市	49,627	1.031
上野原市	46,561	0.967
道志村	53,680	1.115
西桂町	53,627	1.114
忍野村	44,432	0.923
山中湖村	45,891	0.953
鳴沢村	45,288	0.940
富士河口湖町	46,910	0.974
小菅村	41,864	0.869
丹波山村	48,941	1.016

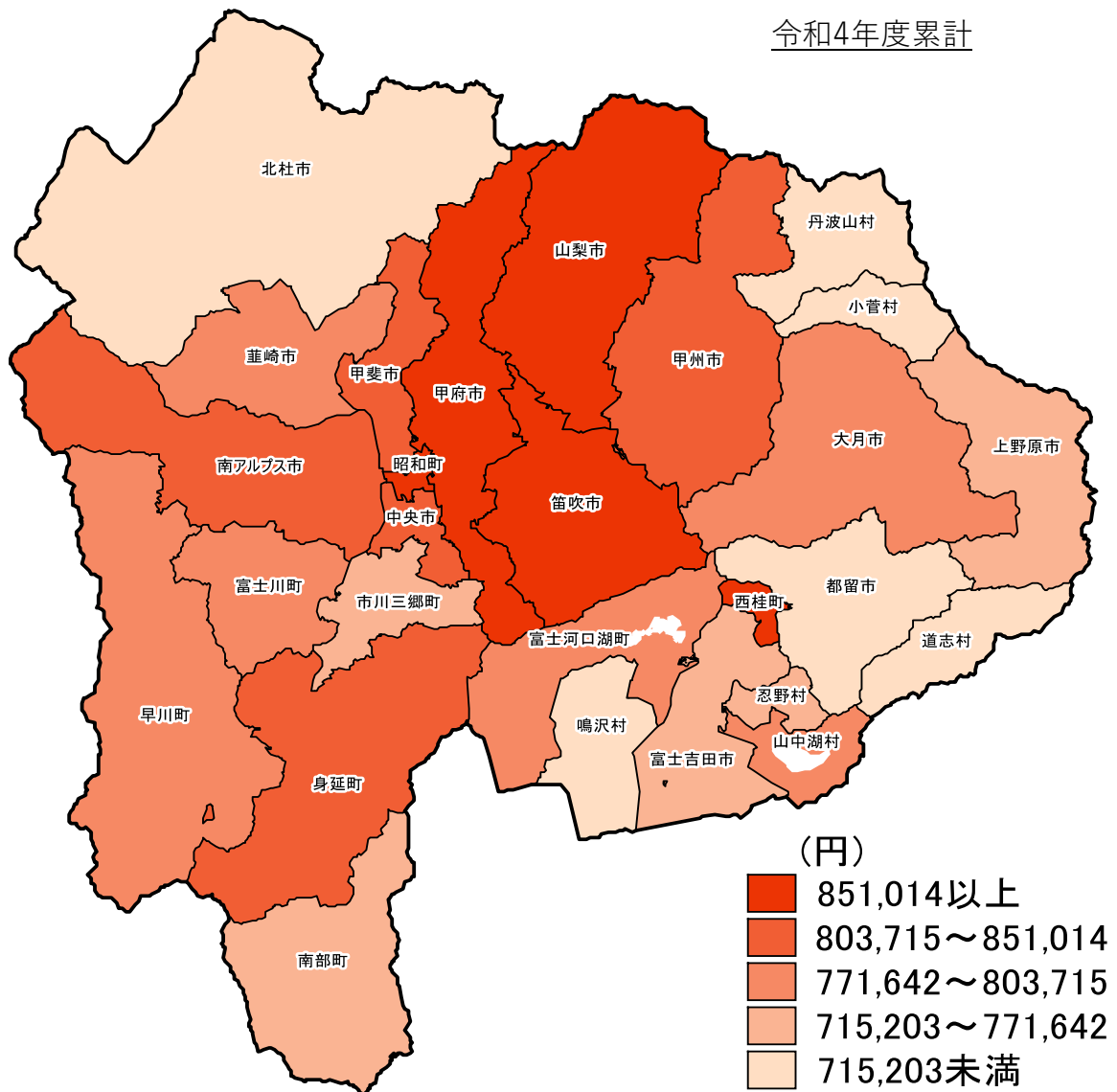
※比較は県を基準とした数値を上回ったものを赤字で表示。

15-3. 保険者別 1人当たり医療費の状況（入外合計）

【後期の状況】

1人当たり医療費の県広域平均は80.8万円

1人当たりの医療費の県広域平均は807,626円です。最も高い市町村が887,579円、最も低い市町村が605,553円で市町村差は282,026円となります。



保険者名等	1人当たり医療費 (円)	県広域との比較 (%)
山梨県広域連合	807,626	1.000
中北医療圏	818,649	1.014
甲府市	865,441	1.072
韮崎市	780,159	0.966
南アルプス市	803,715	0.995
北杜市	703,371	0.871
甲斐市	804,497	0.996
中央市	824,030	1.020
昭和町	887,579	1.099
峡東医療圏	857,057	1.061
山梨市	877,636	1.087
笛吹市	863,447	1.069
甲州市	823,167	1.019
峡南医療圏	777,209	0.962
市川三郷町	734,962	0.910
早川町	780,348	0.966
身延町	844,013	1.045
南部町	743,537	0.921
富士川町	776,341	0.961
富士・東部医療圏	751,906	0.931
富士吉田市	761,876	0.943
都留市	715,118	0.885
大月市	790,253	0.978
上野原市	715,203	0.886
道志村	679,156	0.841
西桂町	851,014	1.054
忍野村	764,465	0.947
山中湖村	773,851	0.958
鳴沢村	683,577	0.846
富士河口湖町	771,642	0.955
小菅村	605,553	0.750
丹波山村	665,079	0.823

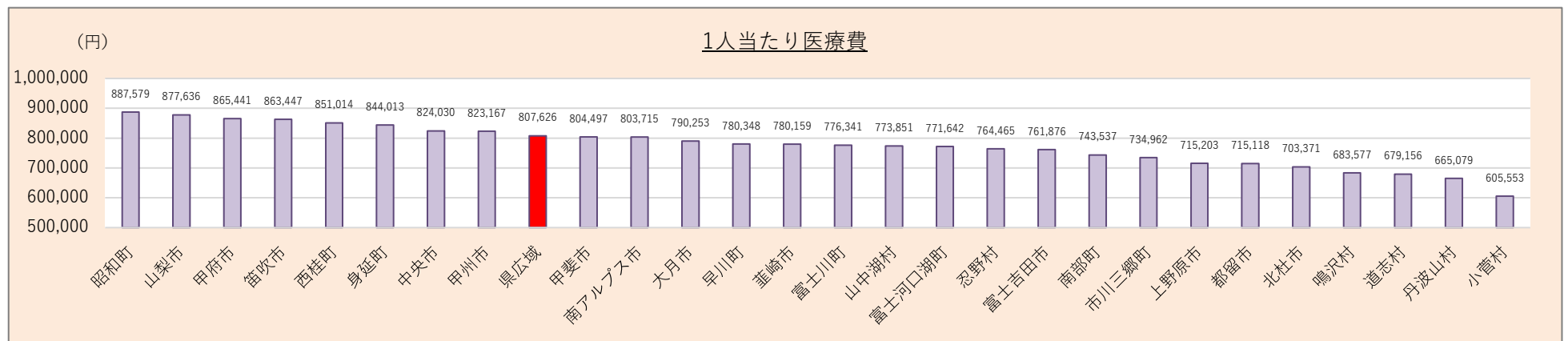
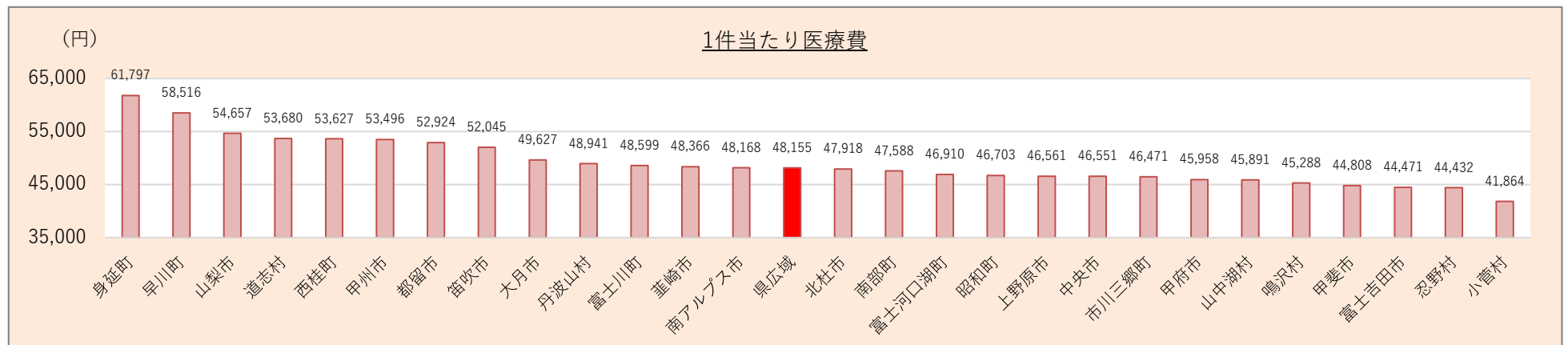
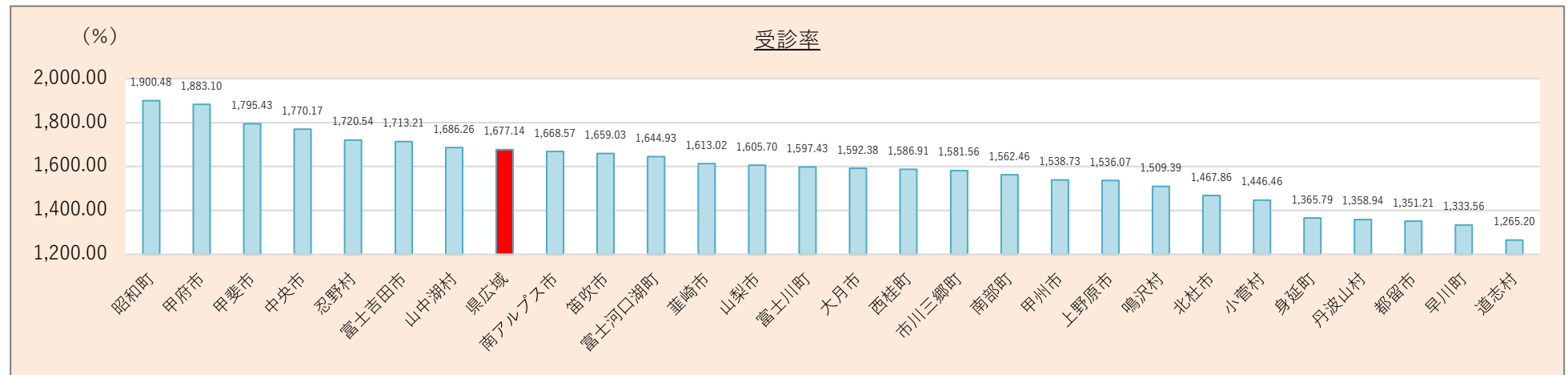
※比較は県を基準とした数値を上回ったものを赤字で表示。
(端数の関係上1.00でも赤字あり)

1人当たり医療費 = 総医療費（年間累計） / 被保険者数（R5.3月末時点）

出典：KDB（市区町村別データ）

15-4. 保険者別要素別の状況（まとめ 順位順）

【後期の状況】

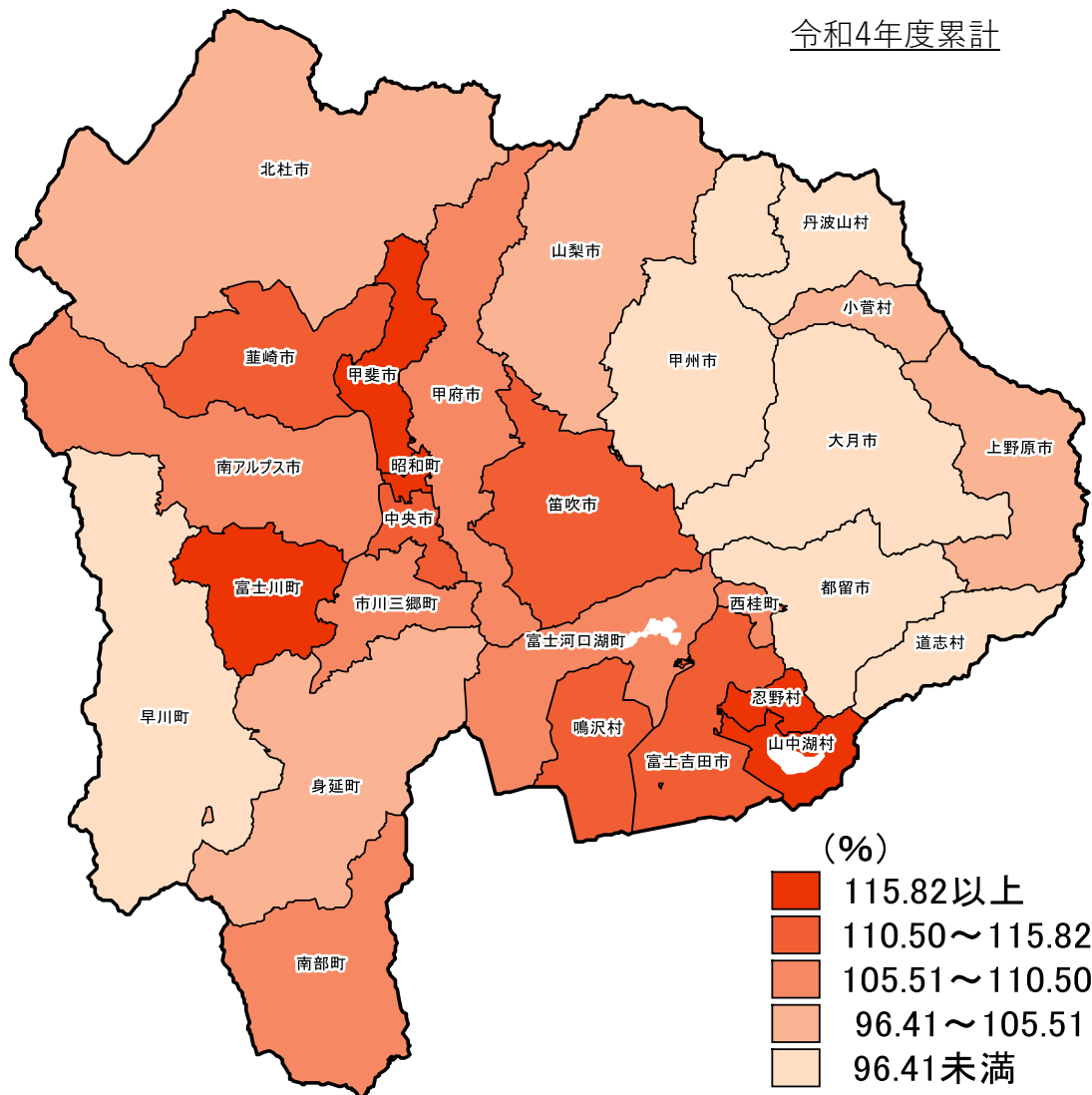


16-1. 糖尿病 保険者別受診率（100人当たり）の状況（入外合計）

【後期の状況】

糖尿病受診率の県広域平均は104.08%

受診率の県広域平均は104.08%です。最も高い市町村が125.18%、最も低い市町村が71.97%で市町村差は53.21%となっています。



保険者名等	受診率 (%)	県との比較 (%)
山梨県広域連合	104.08	1.000
中北医療圏	112.68	1.083
甲府市	110.03	1.057
韮崎市	110.50	1.062
南アルプス市	107.93	1.037
北杜市	96.41	0.926
甲斐市	125.18	1.203
中央市	114.49	1.100
昭和町	124.22	1.193
峡東医療圏	101.36	0.974
山梨市	103.74	0.997
笛吹市	111.89	1.075
甲州市	88.44	0.850
峡南医療圏	100.31	0.964
市川三郷町	106.17	1.020
早川町	71.97	0.692
身延町	99.57	0.957
南部町	105.51	1.014
富士川町	118.35	1.137
富士・東部医療圏	101.31	0.973
富士吉田市	111.67	1.073
都留市	82.38	0.791
大月市	88.88	0.854
上野原市	102.34	0.983
道志村	85.58	0.822
西桂町	107.31	1.031
忍野村	120.43	1.157
山中湖村	115.82	1.113
鳴沢村	115.16	1.106
富士河口湖町	106.82	1.026
小菅村	102.53	0.985
丹波山村	76.82	0.738

※比較は県を基準とした数値を上回ったものを赤字で表示。

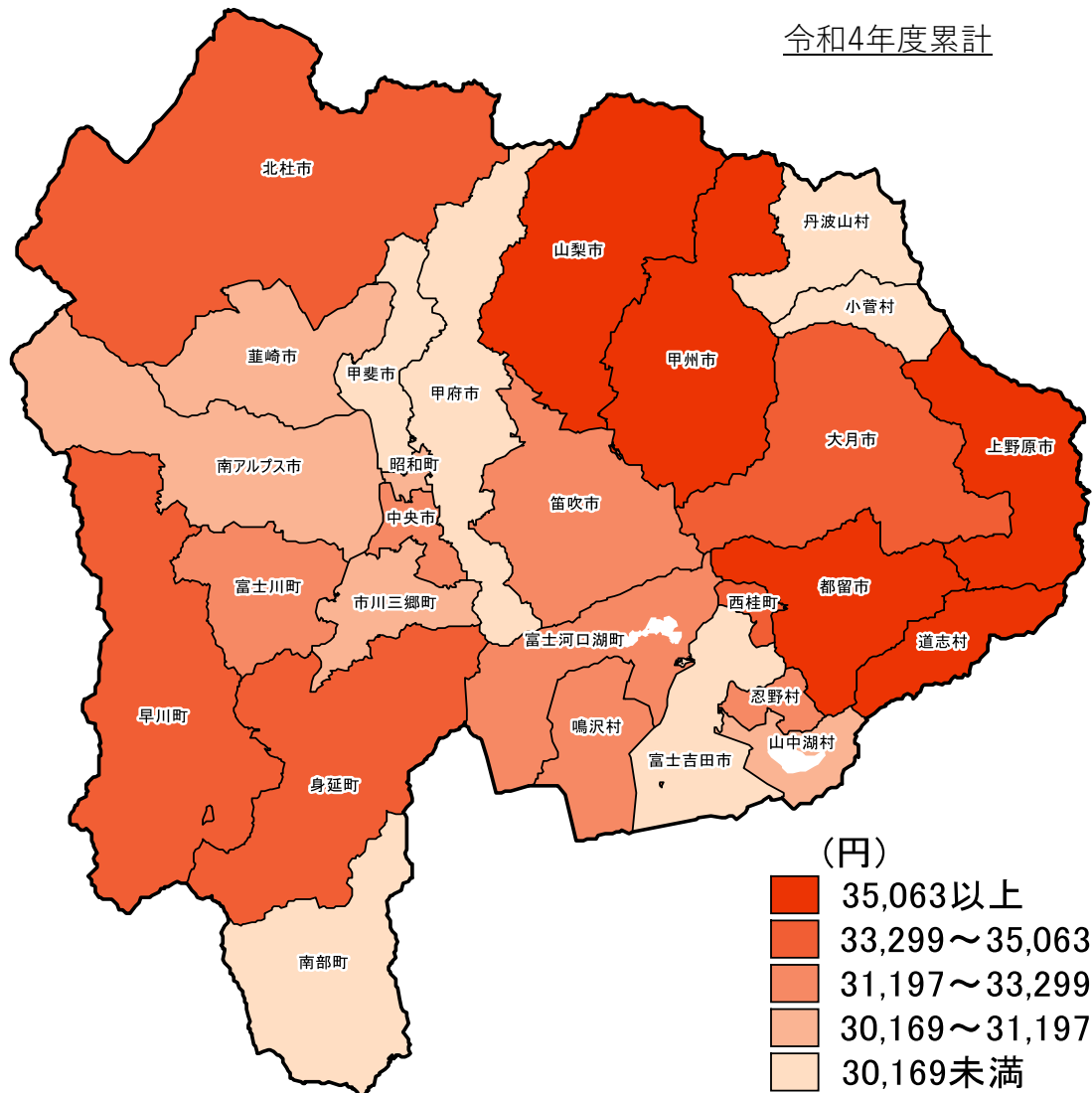
出典：KDB（疾病別医療費分析_中分類）

16-2. 糖尿病 保険者別1件当たり医療費の状況（入外合計）

【後期の状況】

糖尿病1件当たりの医療費の県内市町村差は14,241円

1件当たりの医療費の県広域平均は31,724円です。最も高い市町村が36,861円、最も低い市町村が22,620円で市町村差は14,241円となります。



保険者名等	1件当たり医療費 (円)	県との比較 (%)
山梨県広域連合	31,724	1.000
中北医療圏	30,883	0.973
甲府市	29,963	0.944
韮崎市	30,917	0.975
南アルプス市	30,285	0.955
北杜市	34,703	1.094
甲斐市	28,643	0.903
中央市	31,497	0.993
昭和町	30,169	0.951
峡東医療圏	34,404	1.084
山梨市	35,153	1.108
笛吹市	31,197	0.983
甲州市	36,861	1.162
峡南医療圏	32,004	1.009
市川三郷町	30,986	0.977
早川町	34,261	1.080
身延町	33,299	1.050
南部町	30,159	0.951
富士川町	31,317	0.987
富士・東部医療圏	31,428	0.991
富士吉田市	29,089	0.917
都留市	35,601	1.122
大月市	33,701	1.062
上野原市	35,063	1.105
道志村	35,703	1.125
西桂町	33,475	1.055
忍野村	31,668	0.998
山中湖村	30,928	0.975
鳴沢村	32,478	1.024
富士河口湖町	31,314	0.987
小菅村	22,620	0.713
丹波山村	25,499	0.804

※比較は県を基準とした数値を上回ったものを赤字で表示。

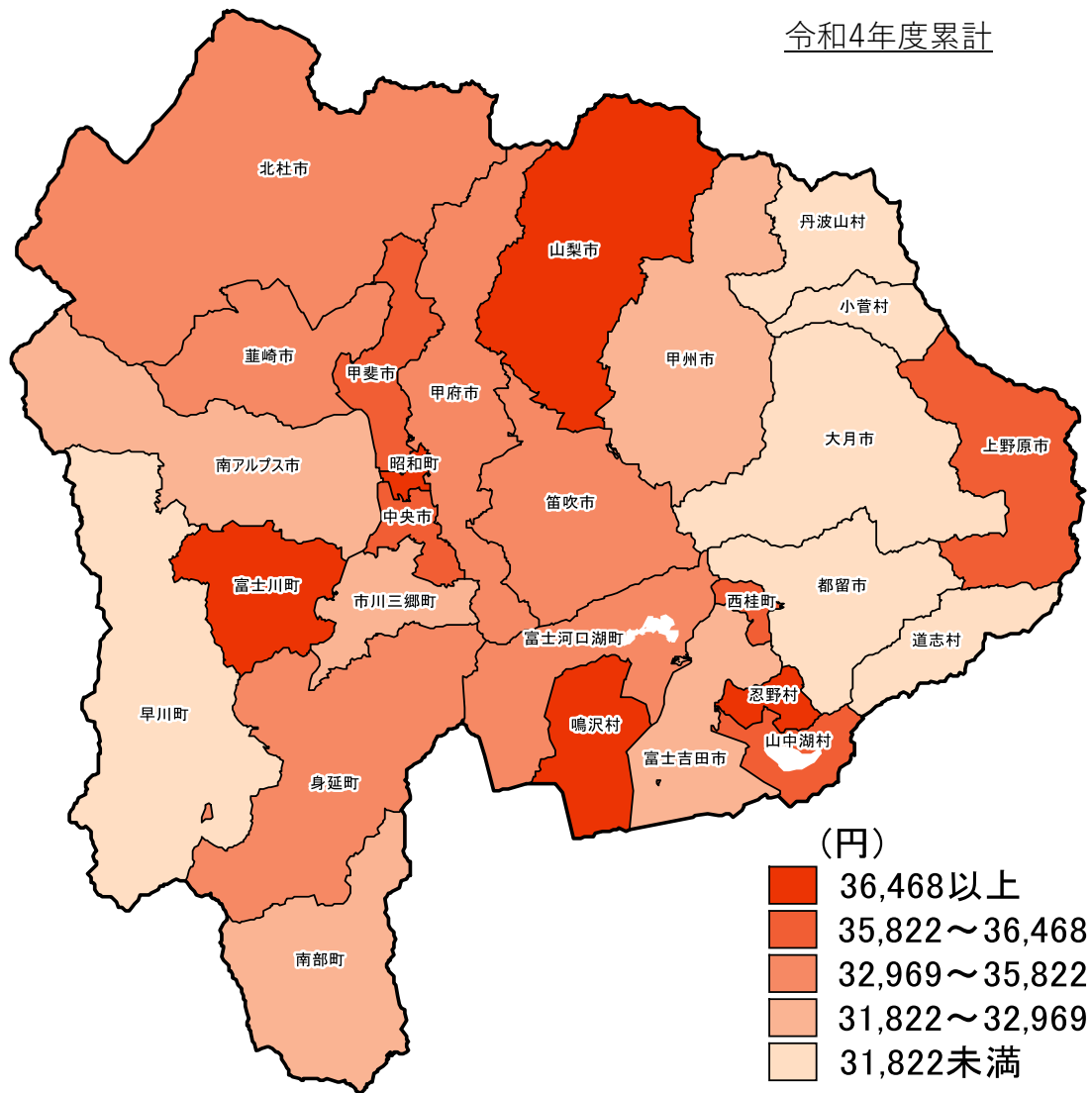
出典：KDB（疾病別医療費分析_中分類）

16-3. 糖尿病 保険者別1人当たり医療費の状況（入外合計）

【後期の状況】

糖尿病1人当たり医療費の県広域平均は32,887円

1人当たりの医療費の県広域平均は32,887円です。最も高い市町村が38,138円、最も低い市町村が19,589円で市町村差は18,549円となります。



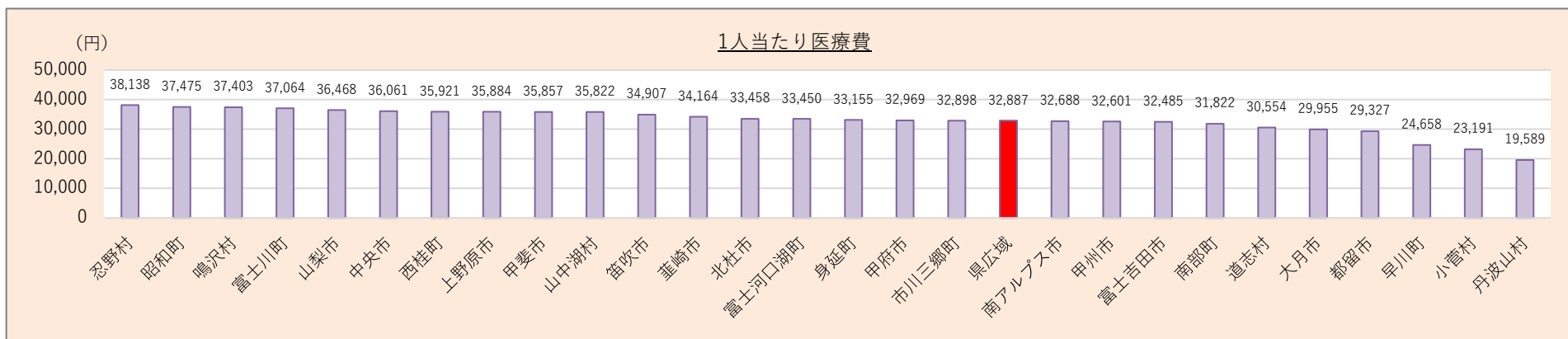
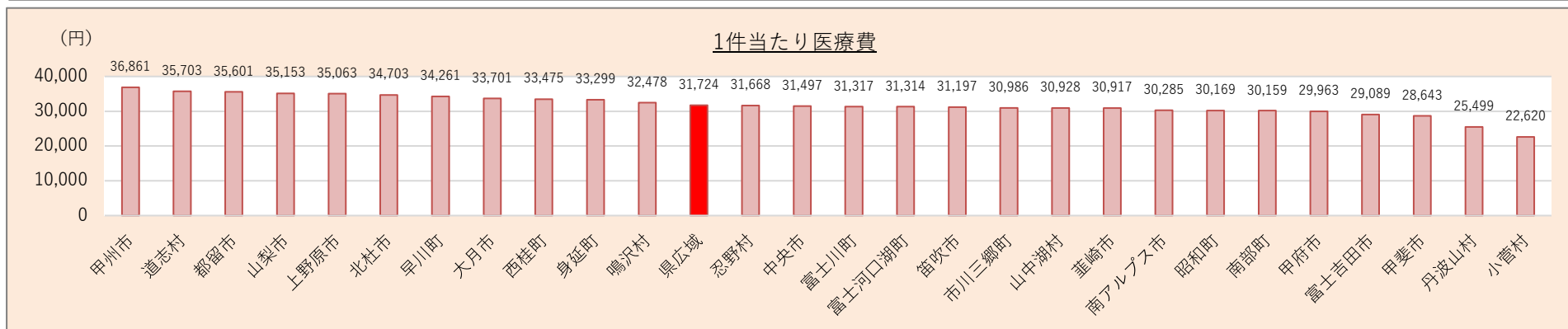
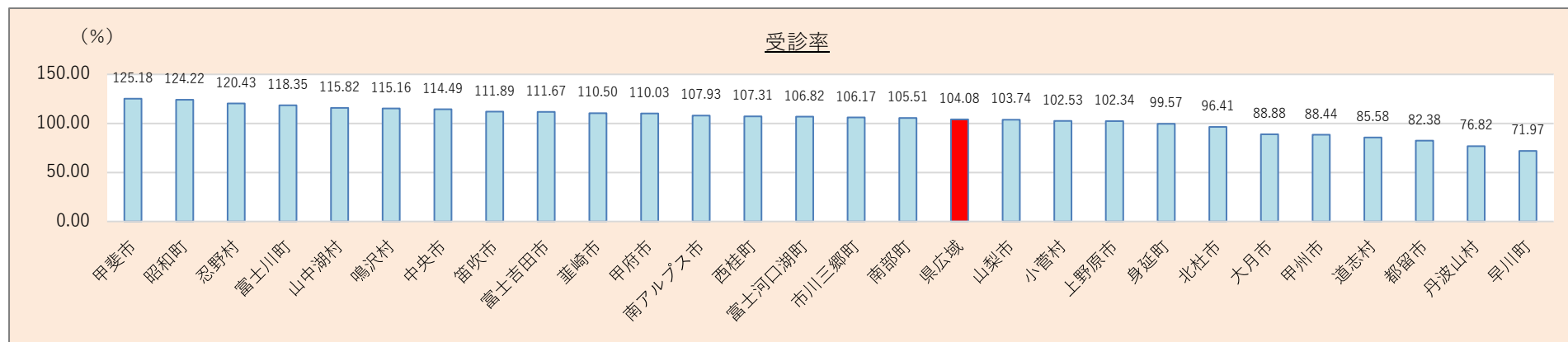
保険者名等	1人当たり医療費 (円)	県との比較 (%)
山梨県広域連合	32,887	1.000
中北医療圏	34,667	1.054
甲府市	32,969	1.002
韮崎市	34,164	1.039
南アルプス市	32,688	0.994
北杜市	33,458	1.017
甲斐市	35,857	1.090
中央市	36,061	1.096
昭和町	37,475	1.139
峡東医療圏	34,659	1.054
山梨市	36,468	1.109
笛吹市	34,907	1.061
甲州市	32,601	0.991
峡南医療圏	31,919	0.971
市川三郷町	32,898	1.000
早川町	24,658	0.750
身延町	33,155	1.008
南部町	31,822	0.968
富士川町	37,064	1.127
富士・東部医療圏	31,810	0.967
富士吉田市	32,485	0.988
都留市	29,327	0.892
大月市	29,955	0.911
上野原市	35,884	1.091
道志村	30,554	0.929
西桂町	35,921	1.092
忍野村	38,138	1.160
山中湖村	35,822	1.089
鳴沢村	37,403	1.137
富士河口湖町	33,450	1.017
小菅村	23,191	0.705
丹波山村	19,589	0.596

※比較は県を基準とした数値を上回ったものを赤字で表示。

出典：KDB（疾病別医療費分析_中分類）

16-4. 糖尿病 保険者別要素別の状況（まとめ 順位順）

【後期の状況】

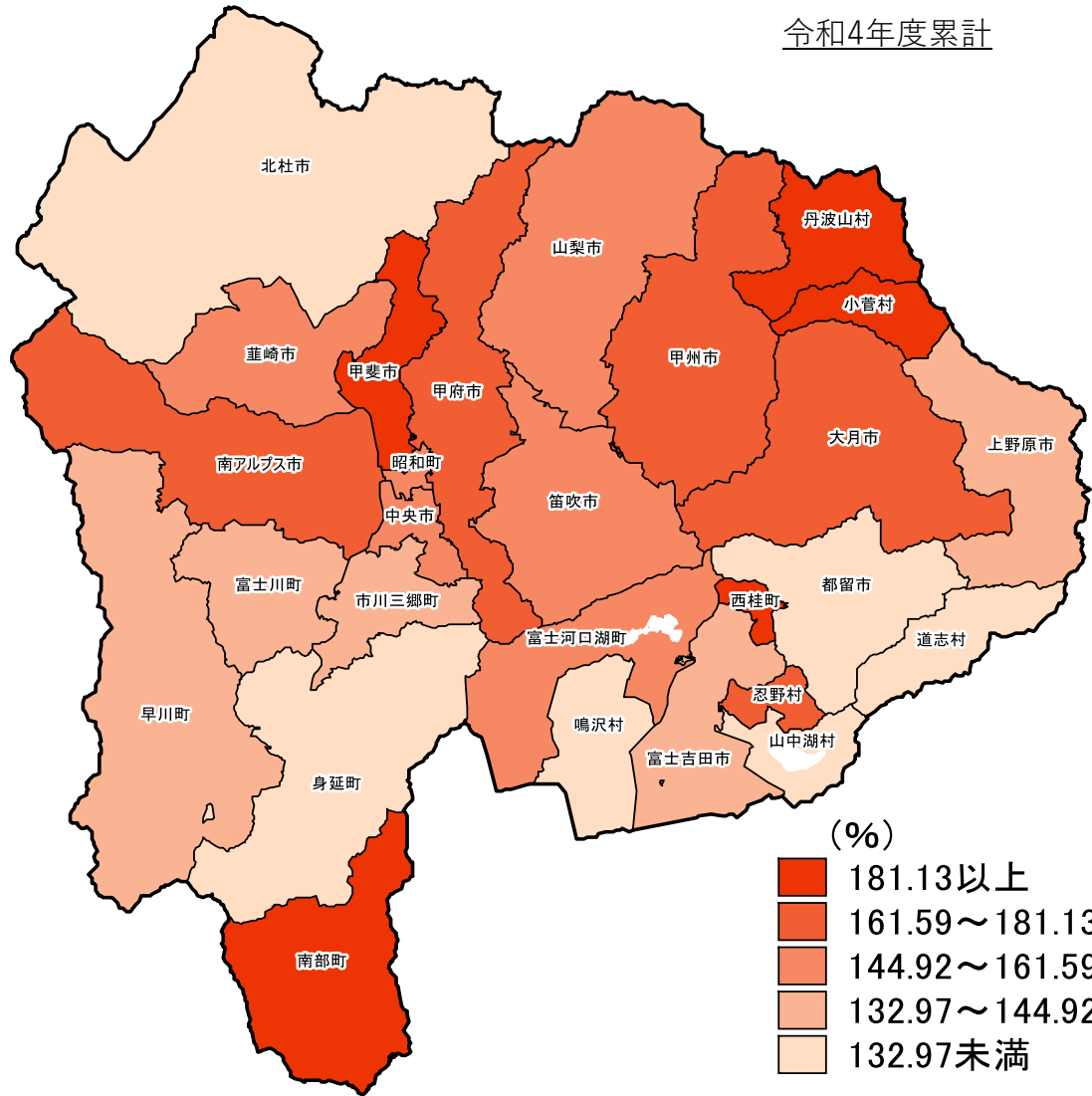


17-1. 高血圧症 保険者別受診率（100人当たり）の状況（入外合計）

【後期の状況】

高血圧受診率の県広域平均は156.17%

受診率の県広域平均は156.17%です。最も高い市町村が305.96%、最も低い市町村が99.13%で市町村差は206.83%となっています。



保険者名等	受診率 (%)	県との比較 (%)
山梨県広域連合	156.17	1.000
中北医療圏	158.15	1.013
甲府市	161.59	1.035
韮崎市	146.08	0.935
南アルプス市	168.09	1.076
北杜市	132.38	0.848
甲斐市	186.65	1.195
中央市	154.34	0.988
昭和町	157.89	1.011
峡東医療圏	153.85	0.985
山梨市	144.92	0.928
笛吹市	154.83	0.991
甲州市	161.81	1.036
峡南医療圏	140.73	0.901
市川三郷町	139.96	0.896
早川町	141.52	0.906
身延町	99.13	0.635
南部町	190.09	1.217
富士川町	132.97	0.851
富士・東部医療圏	162.02	1.037
富士吉田市	136.83	0.876
都留市	110.33	0.707
大月市	164.56	1.054
上野原市	141.77	0.908
道志村	132.92	0.851
西桂町	181.13	1.160
忍野村	169.89	1.088
山中湖村	124.18	0.795
鳴沢村	111.01	0.711
富士河口湖町	153.02	0.980
小菅村	212.63	1.362
丹波山村	305.96	1.959

※比較は県を基準とした数値を上回ったものを赤字で表示。

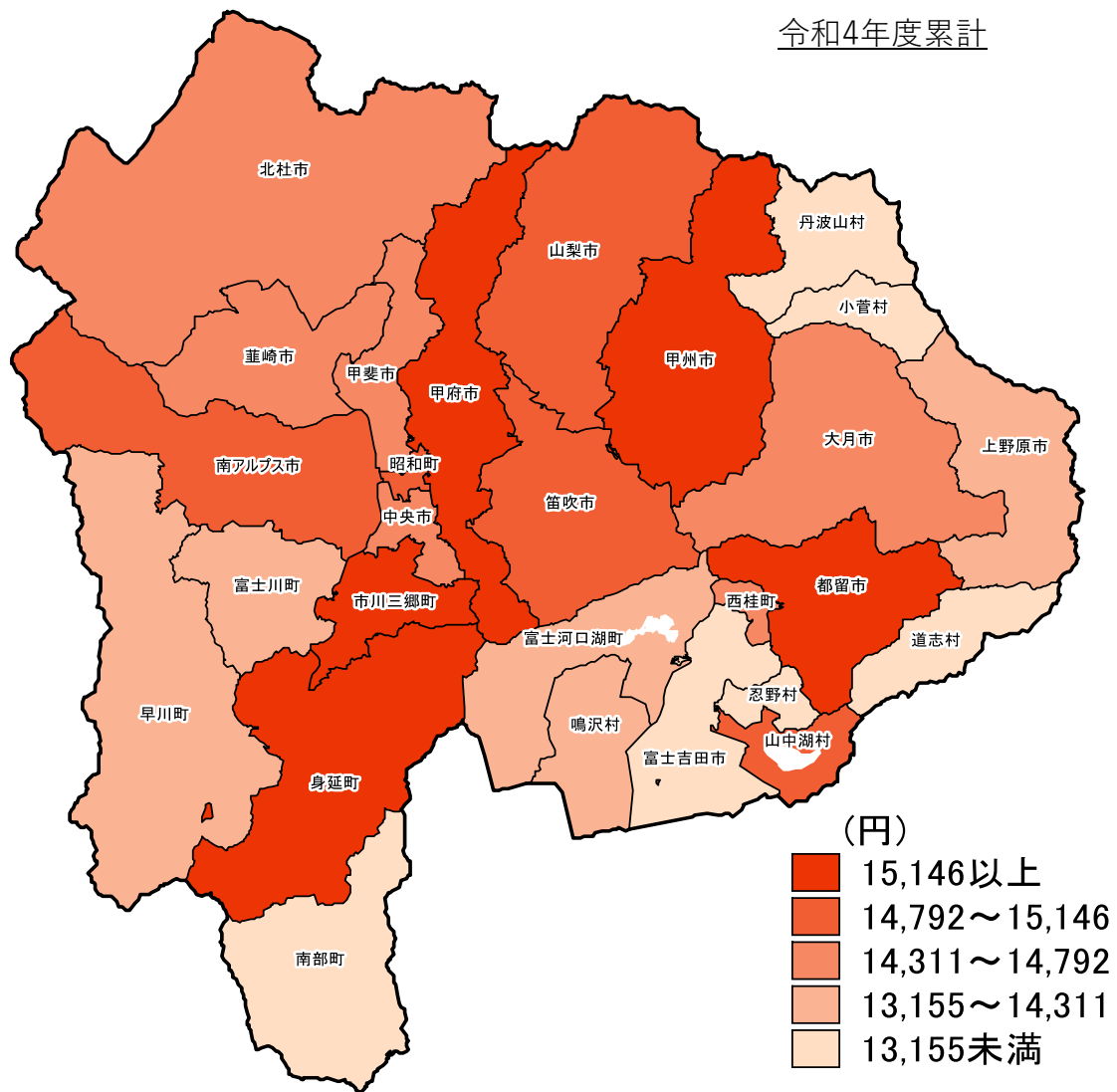
出典：KDB（疾病別医療費分析_中分類）

17-2. 高血圧症 保険者別1件当たり医療費の状況（入外合計）

【後期の状況】

高血圧1件当たりの医療費の県内市町村差は7,090円

1件当たりの医療費の県広域平均は14,025円です。最も高い市町村が16,725円、最も低い市町村が9,635円で市町村差は7,090円となります。



保険者名等	1件当たり医療費 (円)	県との比較 (%)
山梨県広域連合	14,025	1.000
中北医療圏	14,739	1.051
甲府市	15,159	1.081
韮崎市	14,338	1.022
南アルプス市	15,072	1.075
北杜市	14,764	1.053
甲斐市	14,311	1.020
中央市	14,699	1.048
昭和町	14,830	1.057
峡東医療圏	15,281	1.090
山梨市	14,865	1.060
笛吹市	14,872	1.060
甲州市	16,105	1.148
峡南医療圏	14,318	1.021
市川三郷町	15,146	1.080
早川町	13,676	0.975
身延町	16,725	1.193
南部町	12,888	0.919
富士川町	13,155	0.938
富士・東部医療圏	13,171	0.939
富士吉田市	13,046	0.930
都留市	15,442	1.101
大月市	14,345	1.023
上野原市	14,178	1.011
道志村	11,643	0.830
西桂町	14,449	1.030
忍野村	12,378	0.883
山中湖村	14,792	1.055
鳴沢村	13,569	0.967
富士河口湖町	13,582	0.968
小菅村	10,998	0.784
丹波山村	9,635	0.687

※比較は県を基準とした数値を上回ったものを赤字で表示。

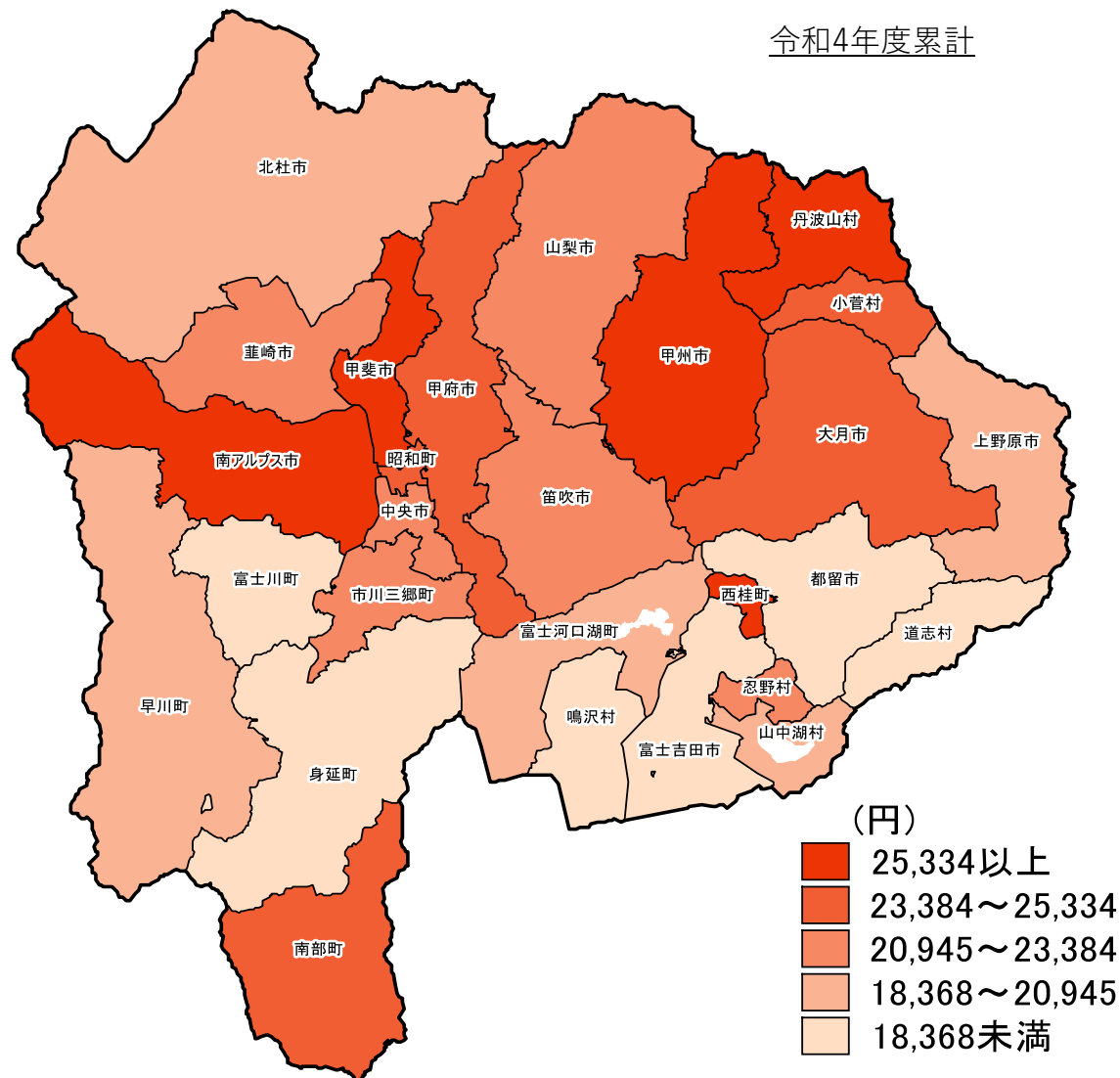
出典：KDB（疾病別医療費分析_中分類）

17-3. 高血圧症 保険者別1人当たり医療費の状況（入外合計）

【後期の状況】

高血圧1人当たり医療費の県広域平均は21,527円

1人当たりの医療費の県広域平均は21,527円です。最も高い市町村が29,479円、最も低い市町村が15,063円で市町村差は14,416円となります。



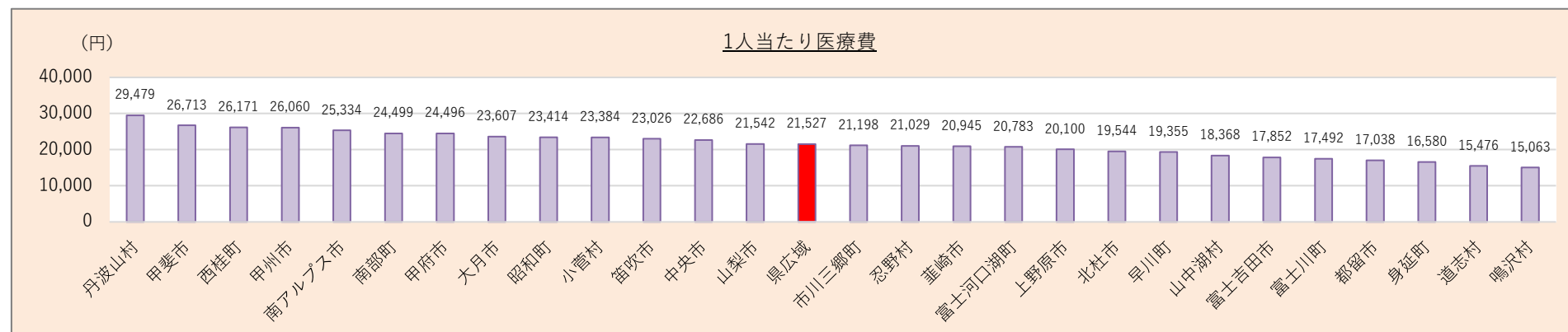
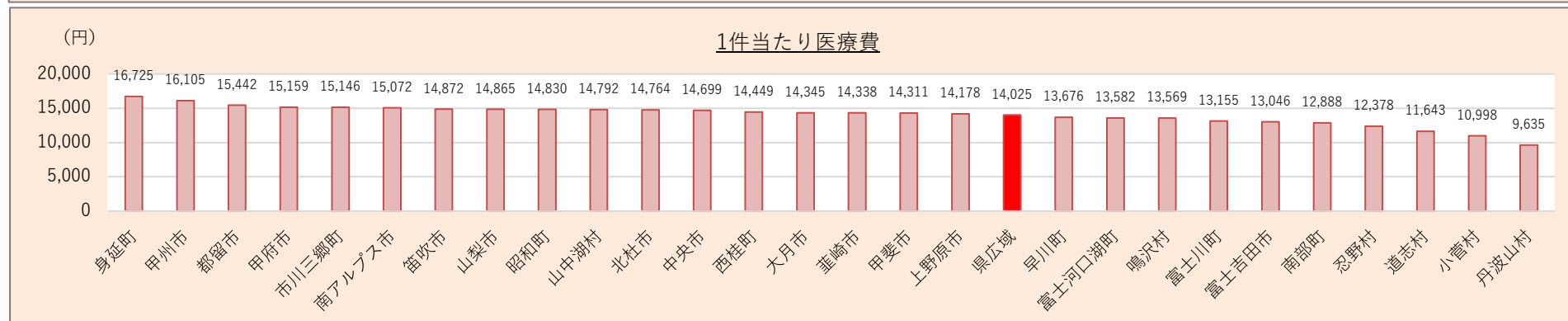
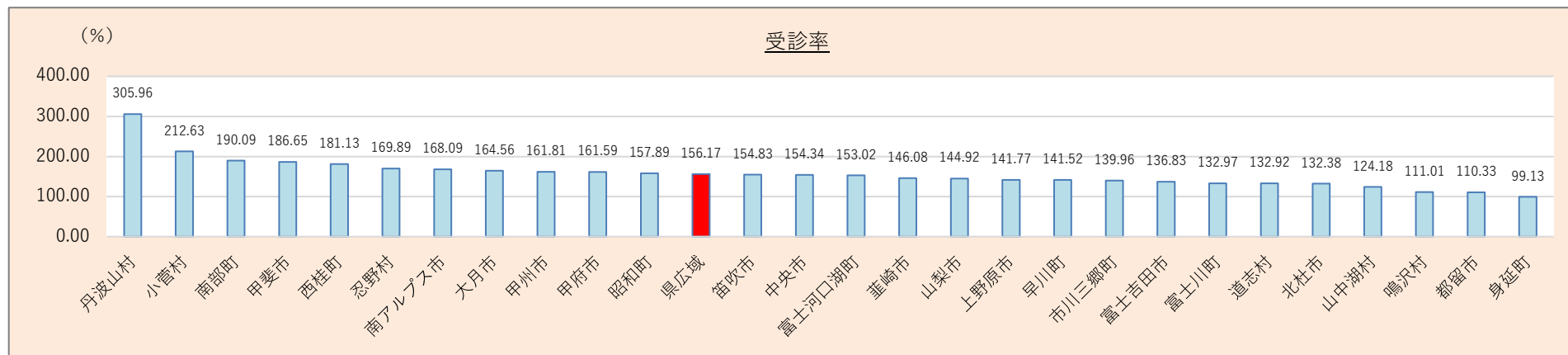
保険者名等	1人当たり医療費 (円)	県との比較 (%)
山梨県広域連合	21,527	1.000
中北医療圏	23,305	1.083
甲府市	24,496	1.138
韮崎市	20,945	0.973
南アルプス市	25,334	1.177
北杜市	19,544	0.908
甲斐市	26,713	1.241
中央市	22,686	1.054
昭和町	23,414	1.088
峡東医療圏	23,543	1.094
山梨市	21,542	1.001
笛吹市	23,026	1.070
甲州市	26,060	1.211
峡南医療圏	19,825	0.921
市川三郷町	21,198	0.985
早川町	19,355	0.899
身延町	16,580	0.770
南部町	24,499	1.138
富士川町	17,492	0.813
富士・東部医療圏	20,696	0.961
富士吉田市	17,852	0.829
都留市	17,038	0.791
大月市	23,607	1.097
上野原市	20,100	0.934
道志村	15,476	0.719
西桂町	26,171	1.216
忍野村	21,029	0.977
山中湖村	18,368	0.853
鳴沢村	15,063	0.700
富士河口湖町	20,783	0.965
小菅村	23,384	1.086
丹波山村	29,479	1.369

※比較は県を基準とした数値を上回ったものを赤字で表示。

出典：KDB（疾病別医療費分析_中分類）

17-4. 高血圧症 保険者別要素別の状況（まとめ 順位順）

【後期の状況】

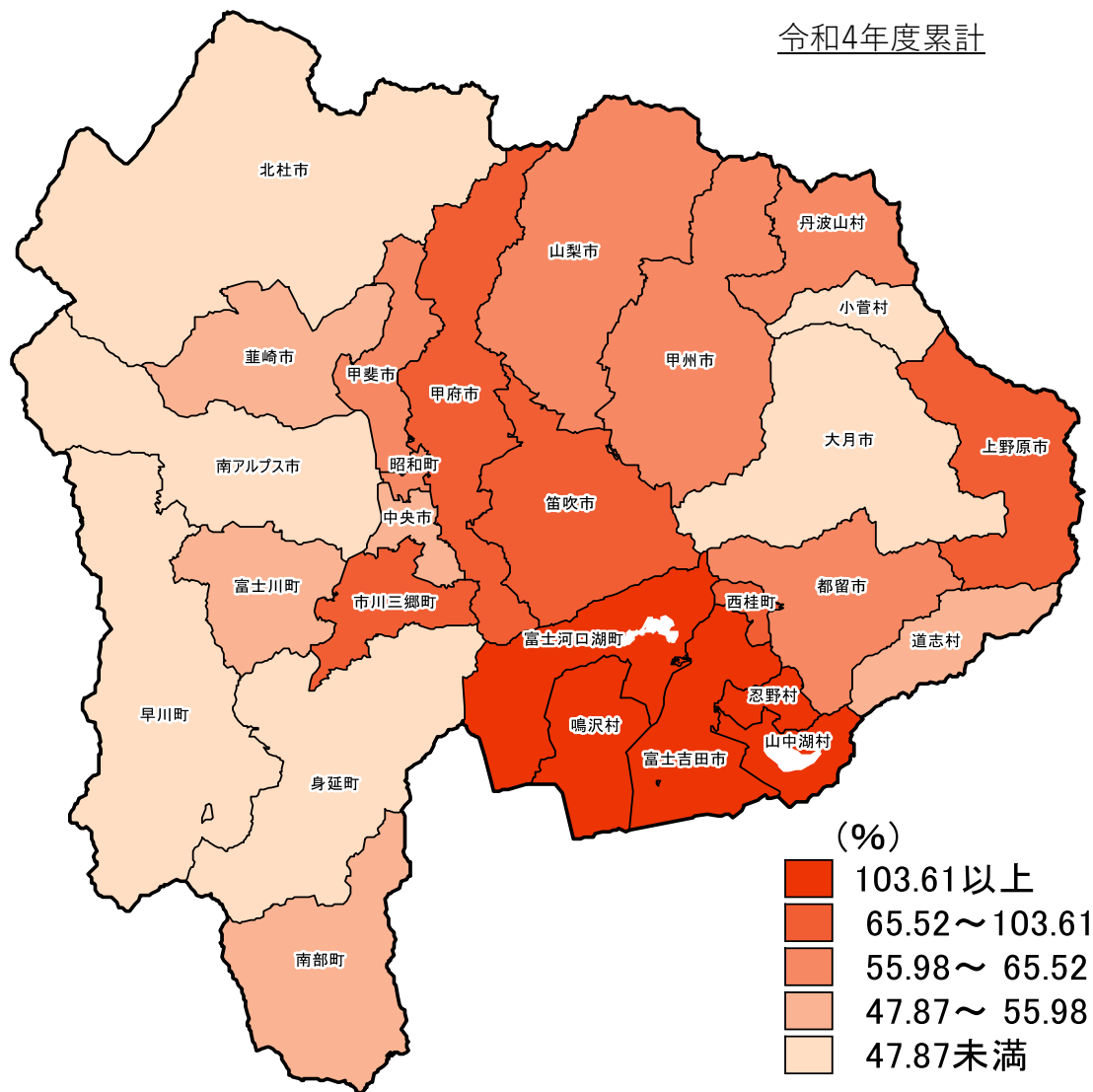


18-1. 脂質異常症 保険者別受診率（100人当たり）の状況（入外合計）

【後期の状況】

脂質異常症受診率の県広域平均は66.86%

受診率の県広域平均は66.86%です。最も高い市町村が147.19%、最も低い市町村が21.72%で市町村差は125.47%となっています。



保険者名等	受診率 (%)	県との比較 (%)
山梨県広域連合	66.86	1.000
中北医療圏	55.47	0.830
甲府市	71.61	1.071
韮崎市	47.87	0.716
南アルプス市	44.59	0.667
北杜市	45.23	0.676
甲斐市	65.22	0.975
中央市	55.86	0.836
昭和町	57.89	0.866
峡東医療圏	64.06	0.958
山梨市	55.98	0.837
笛吹市	75.34	1.127
甲州市	60.87	0.910
峡南医療圏	45.49	0.680
市川三郷町	67.37	1.008
早川町	26.99	0.404
身延町	33.44	0.500
南部町	48.62	0.727
富士川町	51.00	0.763
富士・東部医療圏	83.11	1.243
富士吉田市	147.19	2.202
都留市	59.91	0.896
大月市	43.90	0.657
上野原市	65.52	0.980
道志村	52.66	0.788
西桂町	97.72	1.462
忍野村	123.33	1.845
山中湖村	111.65	1.670
鳴沢村	103.61	1.550
富士河口湖町	108.48	1.623
小菅村	21.72	0.325
丹波山村	61.59	0.921

※比較は県を基準とした数値を上回ったものを赤字で表示。

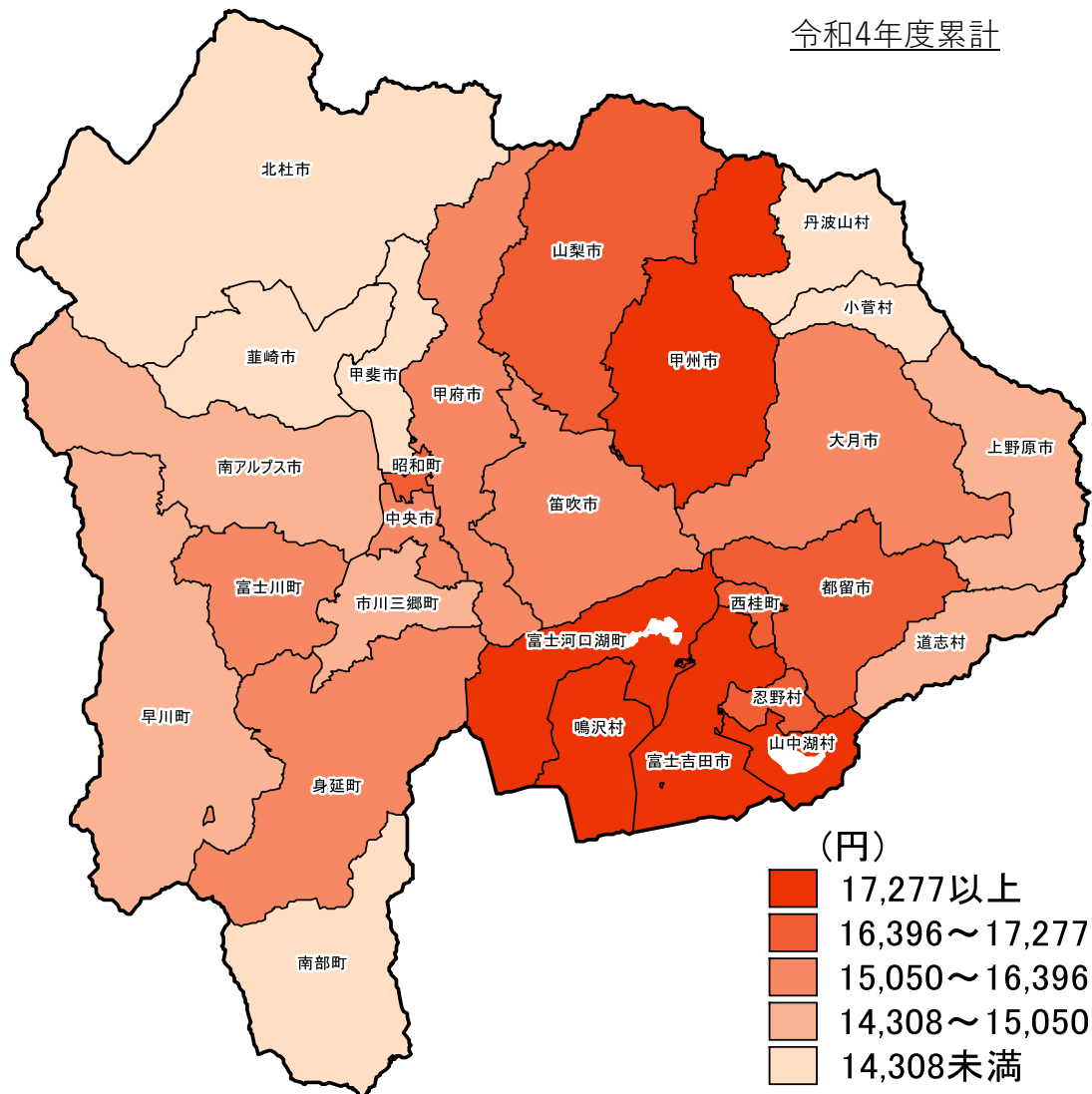
出典：KDB（疾病別医療費分析_中分類）

18-2. 脂質異常症 保険者別1件当たり医療費の状況（入外合計）

【後期の状況】

脂質異常症1件当たりの医療費の県内市町村差は9,657円

1件当たりの医療費の県広域平均は15,213円です。最も高い市町村が19,117円、最も低い市町村が9,460円で市町村差は9,657円となります。



保険者名等	1件当たり医療費 (円)	県との比較 (%)
山梨県広域連合	15,213	1.000
中北医療圏	14,674	0.965
甲府市	15,472	1.017
韮崎市	13,475	0.886
南アルプス市	14,308	0.940
北杜市	14,068	0.925
甲斐市	13,869	0.912
中央市	15,050	0.989
昭和町	16,474	1.083
峡東医療圏	16,414	1.079
山梨市	16,396	1.078
笛吹市	15,478	1.017
甲州市	17,368	1.142
峡南医療圏	14,520	0.954
市川三郷町	14,929	0.981
早川町	14,860	0.977
身延町	15,824	1.040
南部町	11,838	0.778
富士川町	15,147	0.996
富士・東部医療圏	15,517	1.020
富士吉田市	17,327	1.139
都留市	16,830	1.106
大月市	15,373	1.010
上野原市	14,387	0.946
道志村	14,400	0.947
西桂町	16,825	1.106
忍野村	16,575	1.090
山中湖村	17,277	1.136
鳴沢村	17,520	1.152
富士河口湖町	19,117	1.257
小菅村	9,460	0.622
丹波山村	11,113	0.730

※比較は県を基準とした数値を上回ったものを赤字で表示。

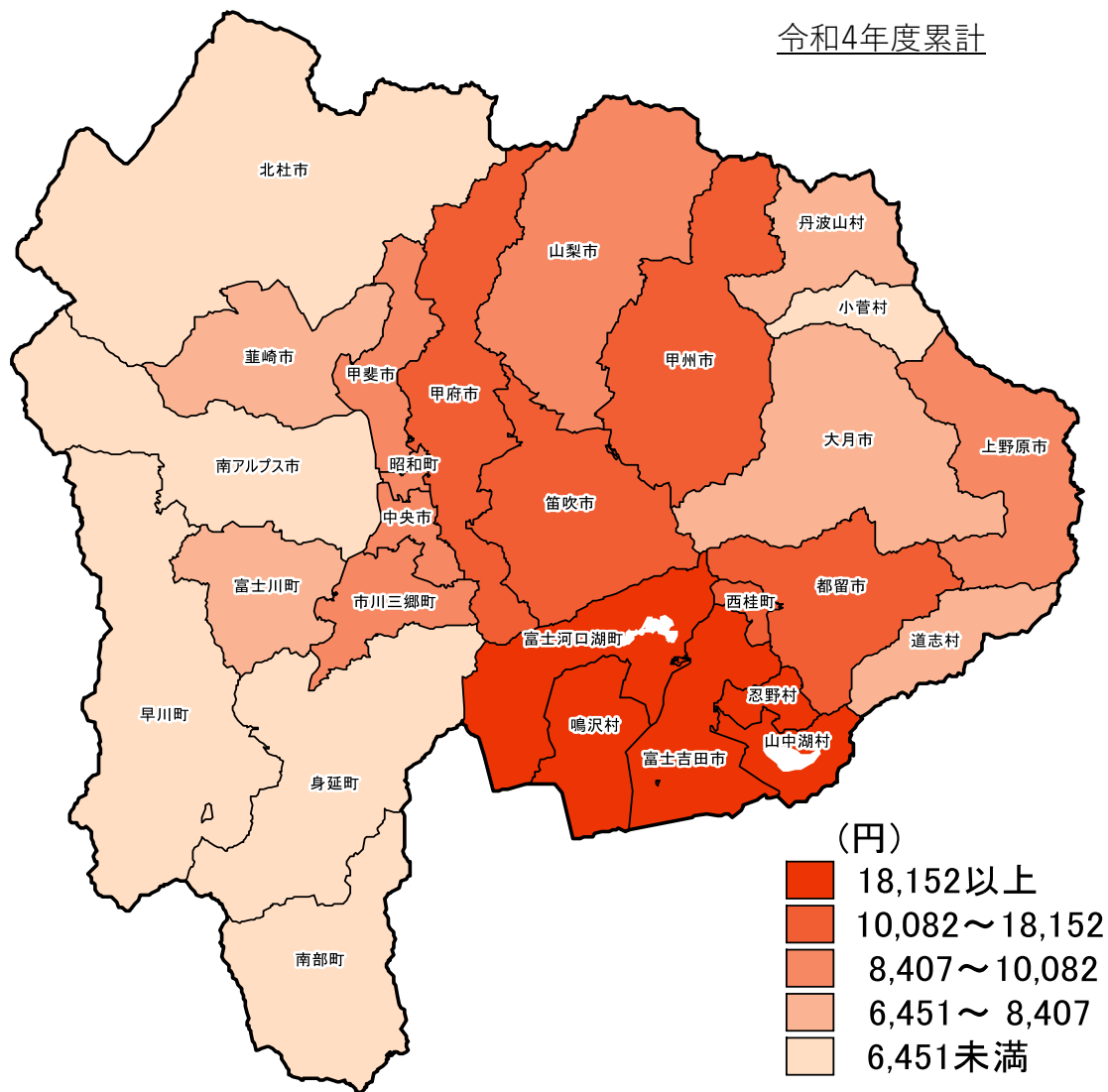
出典：KDB（疾病別医療費分析_中分類）

18-3. 脂質異常症 保険者別1人当たり医療費の状況（入外合計）

【後期の状況】

脂質異常症1人当たり医療費の県広域平均は10,549円

1人当たりの医療費の県広域平均は10,549円です。最も高い市町村が25,503円、最も低い市町村が2,054円で市町村差は23,449円となります。



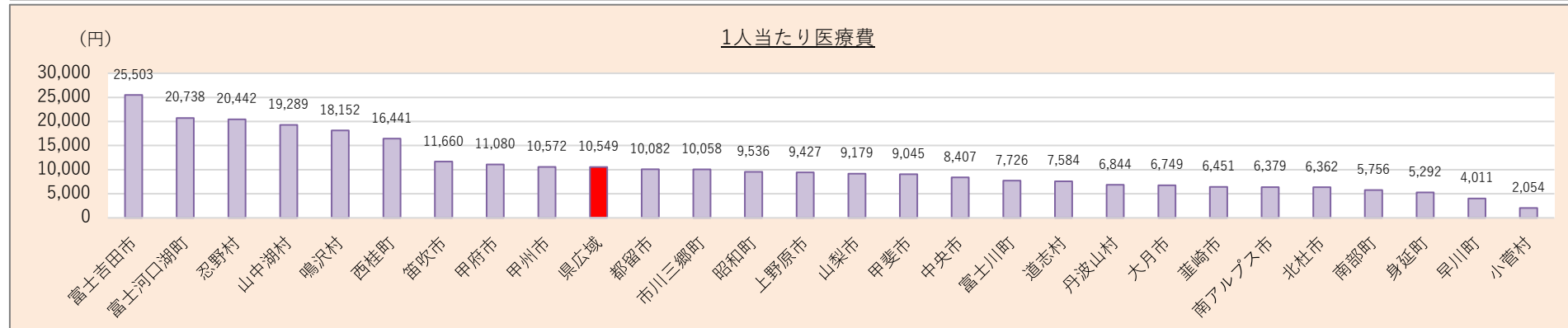
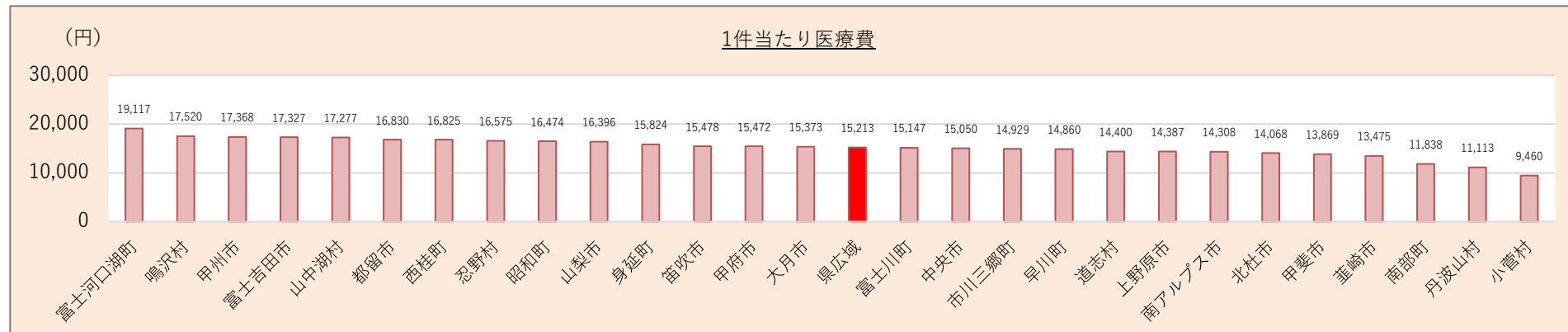
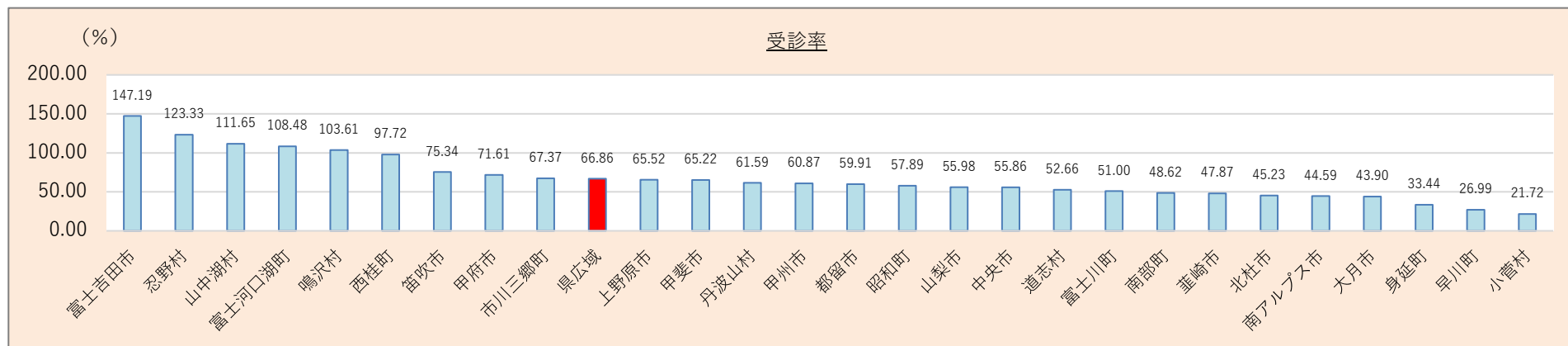
保険者名等	1人当たり医療費 (円)	県との比較 (%)
山梨県広域連合	10,549	1.000
中北医療圏	8,180	0.775
甲府市	11,080	1.050
韮崎市	6,451	0.611
南アルプス市	6,379	0.605
北杜市	6,362	0.603
甲斐市	9,045	0.857
中央市	8,407	0.797
昭和町	9,536	0.904
峡東医療圏	10,470	0.993
山梨市	9,179	0.870
笛吹市	11,660	1.105
甲州市	10,572	1.002
峡南医療圏	6,568	0.623
市川三郷町	10,058	0.953
早川町	4,011	0.380
身延町	5,292	0.502
南部町	5,756	0.546
富士川町	7,726	0.732
富士・東部医療圏	13,609	1.290
富士吉田市	25,503	2.418
都留市	10,082	0.956
大月市	6,749	0.640
上野原市	9,427	0.894
道志村	7,584	0.719
西桂町	16,441	1.559
忍野村	20,442	1.938
山中湖村	19,289	1.829
鳴沢村	18,152	1.721
富士河口湖町	20,738	1.966
小菅村	2,054	0.195
丹波山村	6,844	0.649

※比較は県を基準とした数値を上回ったものを赤字で表示。

出典：KDB（疾病別医療費分析_中分類）

18-4. 脂質異常症 保険者別要素別の状況（まとめ 順位順）

【後期の状況】

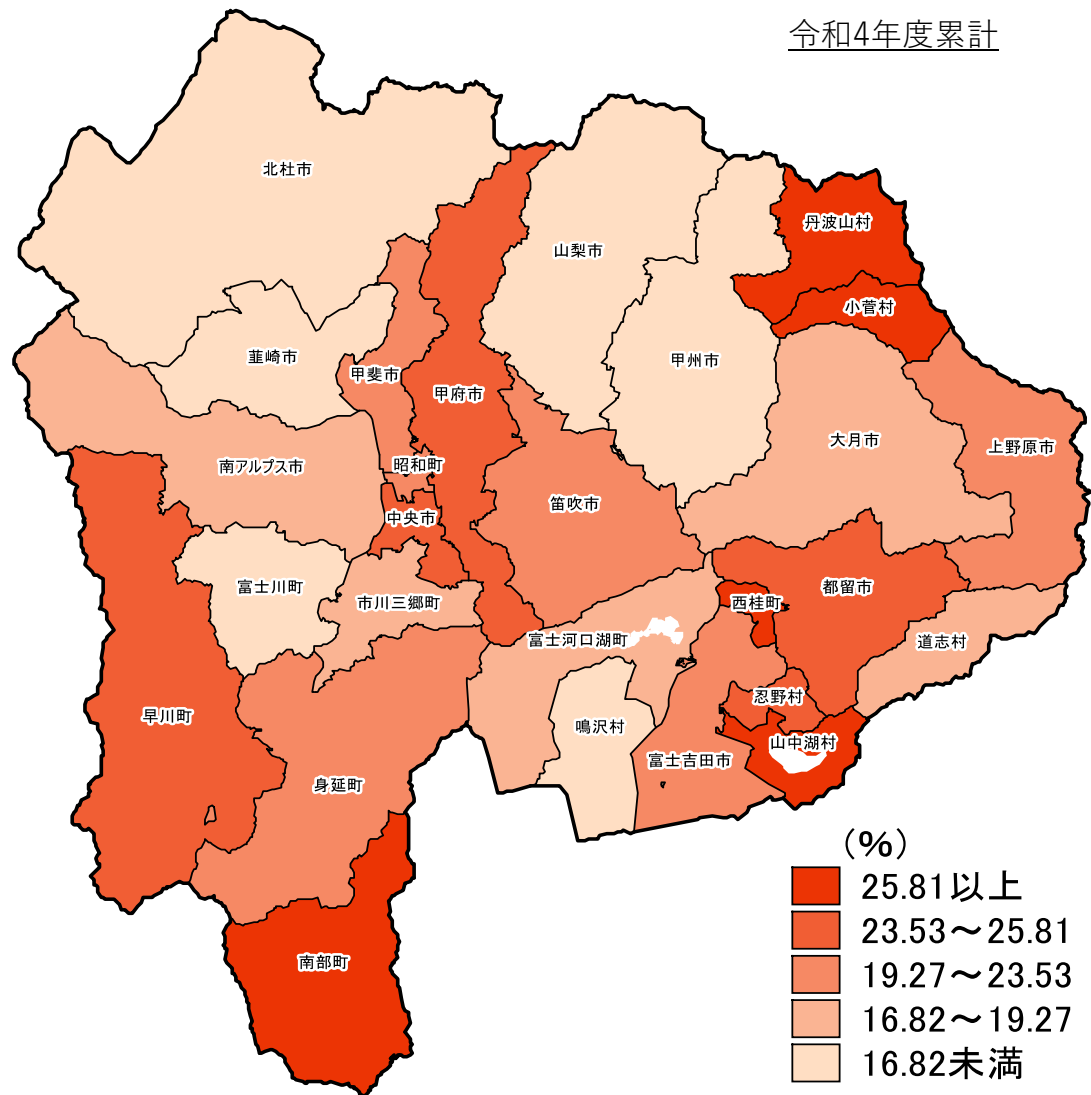


19-1. 虚血性心疾患 保険者別受診率（100人当たり）の状況（入外合計）

【後期の状況】

虚血性心疾患受診率の県広域平均は21.38%

受診率の県広域平均は21.38%です。最も高い市町村が34.86%、最も低い市町村が9.21%で市町村差は25.65%となっています。



保険者名等	受診率 (%)	県との比較 (%)
山梨県広域連合	21.38	1.000
中北医療圏	20.14	0.942
甲府市	23.57	1.102
韮崎市	16.73	0.782
南アルプス市	18.80	0.879
北杜市	16.38	0.766
甲斐市	19.27	0.901
中央市	25.57	1.196
昭和町	20.69	0.968
峡東医療圏	17.76	0.831
山梨市	15.08	0.705
笛吹市	21.54	1.007
甲州市	16.66	0.779
峡南医療圏	20.51	0.959
市川三郷町	17.25	0.807
早川町	23.53	1.100
身延町	21.26	0.994
南部町	25.81	1.207
富士川町	14.69	0.687
富士・東部医療圏	23.38	1.093
富士吉田市	21.94	1.026
都留市	23.83	1.114
大月市	19.18	0.897
上野原市	22.61	1.058
道志村	19.12	0.894
西桂町	34.86	1.630
忍野村	24.73	1.157
山中湖村	31.65	1.480
鳴沢村	9.21	0.431
富士河口湖町	16.82	0.787
小菅村	26.77	1.252
丹波山村	29.80	1.394

※比較は県を基準とした数値を上回ったものを赤字で表示。

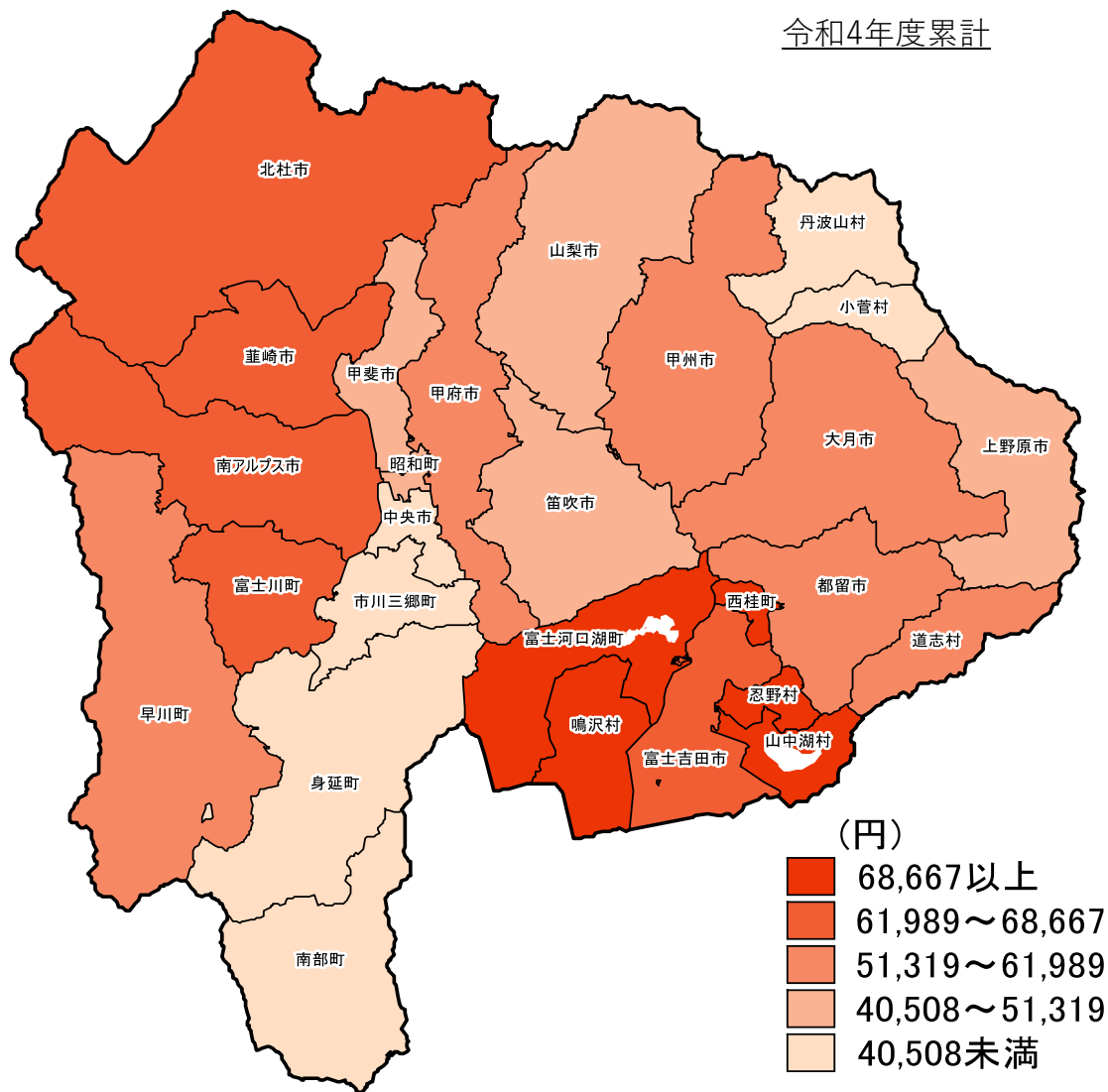
出典：KDB（疾病別医療費分析_中分類）

19-2. 虚血性心疾患 保険者別1件当たり医療費の状況（入外合計）

【後期の状況】

虚血性心疾患1件当たりの医療費の県内市町村差は89,790円

1件当たりの医療費の県広域平均は55,039円です。最も高い市町村が108,798円、最も低い市町村が19,008円で市町村差は89,790円となります。



保険者名等	1件当たり医療費 (円)	県との比較 (%)
山梨県広域連合	55,039	1.000
中北医療圏	52,131	0.947
甲府市	52,611	0.956
韮崎市	65,924	1.198
南アルプス市	61,989	1.126
北杜市	62,717	1.140
甲斐市	43,557	0.791
中央市	34,721	0.631
昭和町	43,402	0.789
峡東医療圏	48,871	0.888
山梨市	47,505	0.863
笛吹市	47,788	0.868
甲州市	51,319	0.932
峡南医療圏	45,097	0.819
市川三郷町	37,292	0.678
早川町	57,124	1.038
身延町	39,111	0.711
南部町	28,598	0.520
富士川町	63,359	1.151
富士・東部医療圏	62,419	1.134
富士吉田市	64,257	1.167
都留市	53,631	0.974
大月市	54,541	0.991
上野原市	40,508	0.736
道志村	60,432	1.098
西桂町	79,758	1.449
忍野村	93,554	1.700
山中湖村	68,667	1.248
鳴沢村	108,798	1.977
富士河口湖町	81,327	1.478
小菅村	24,546	0.446
丹波山村	19,008	0.345

※比較は県を基準とした数値を上回ったものを赤字で表示。

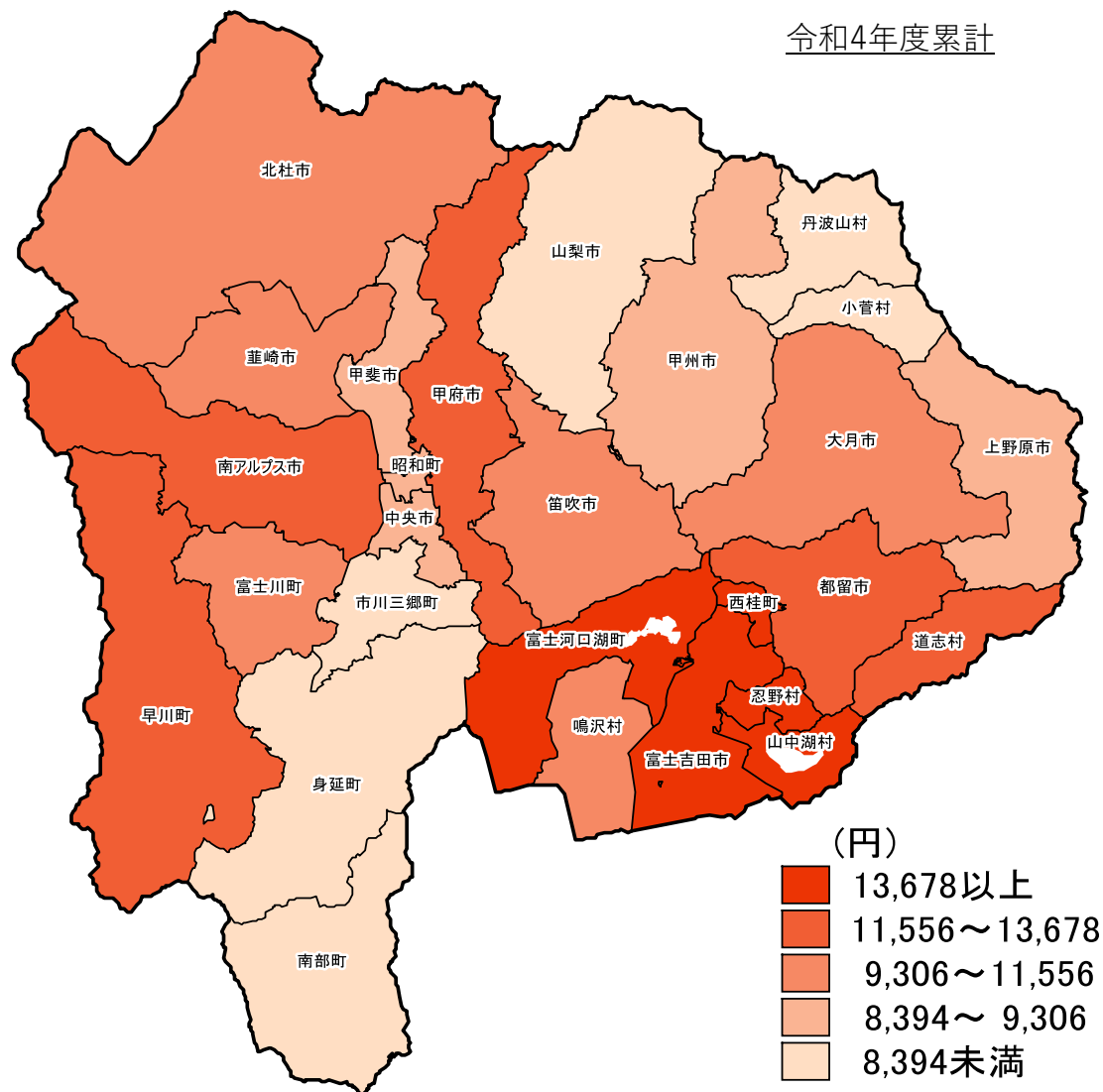
出典：KDB（疾病別医療費分析_中分類）

19-3. 虚血性心疾患 保険者別1人当たり医療費の状況（入外合計）

【後期の状況】

虚血性心疾患1人当たり医療費の県広域平均は11,450円

1人当たりの医療費の県広域平均は11,450円です。最も高い市町村が27,800円、最も低い市町村が5,665円で市町村差は22,135円です。



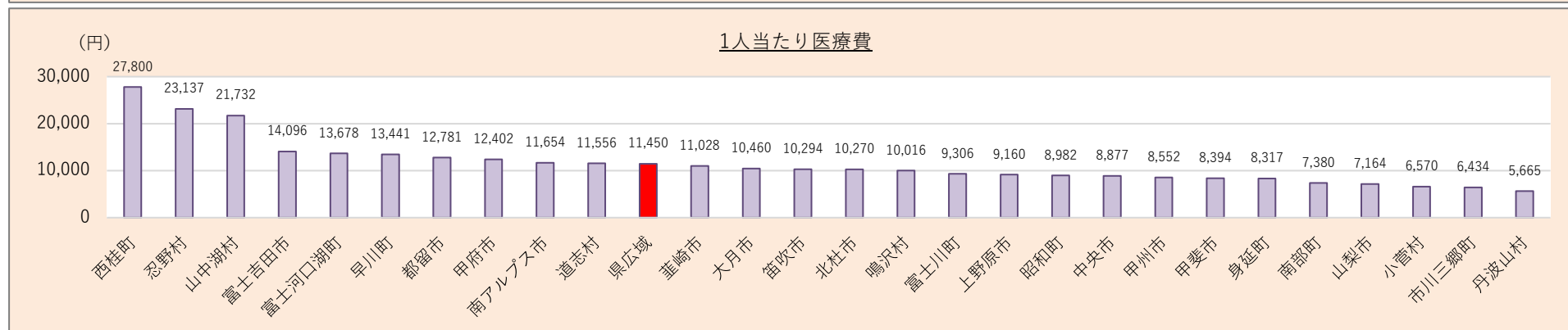
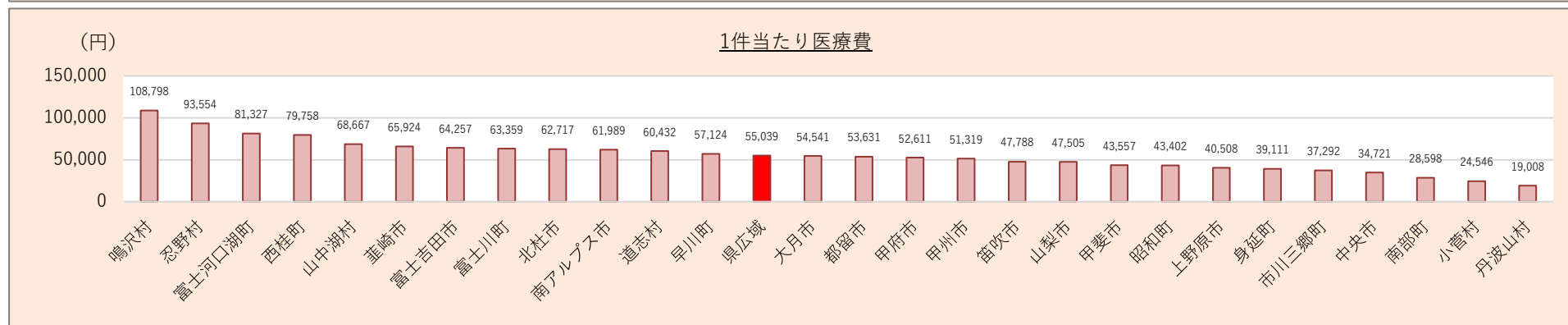
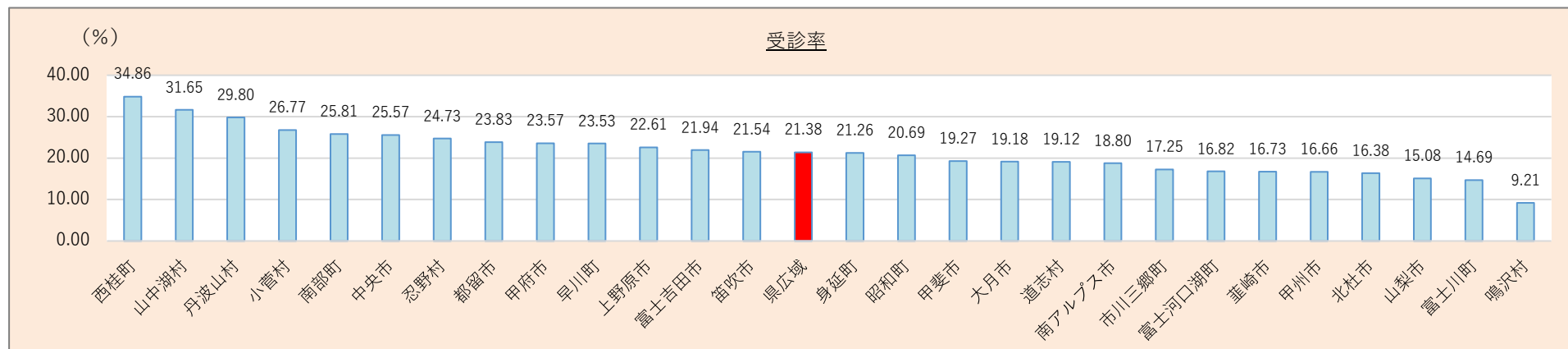
保険者名等	1人当たり医療費 (円)	県との比較 (%)
山梨県広域連合	11,450	1.000
中北医療圏	10,230	0.893
甲府市	12,402	1.083
韮崎市	11,028	0.963
南アルプス市	11,654	1.018
北杜市	10,270	0.897
甲斐市	8,394	0.733
中央市	8,877	0.775
昭和町	8,982	0.784
峡東医療圏	8,670	0.757
山梨市	7,164	0.626
笛吹市	10,294	0.899
甲州市	8,552	0.747
峡南医療圏	8,976	0.784
市川三郷町	6,434	0.562
早川町	13,441	1.174
身延町	8,317	0.726
南部町	7,380	0.645
富士川町	9,306	0.813
富士・東部医療圏	13,888	1.213
富士吉田市	14,096	1.231
都留市	12,781	1.116
大月市	10,460	0.914
上野原市	9,160	0.800
道志村	11,556	1.009
西桂町	27,800	2.428
忍野村	23,137	2.021
山中湖村	21,732	1.898
鳴沢村	10,016	0.875
富士河口湖町	13,678	1.195
小菅村	6,570	0.574
丹波山村	5,665	0.495

※比較は県を基準とした数値を上回ったものを赤字で表示。

出典：KDB（疾病別医療費分析_中分類）

19-4. 虚血性心疾患 保険者別要素別の状況（まとめ 順位順）

【後期の状況】

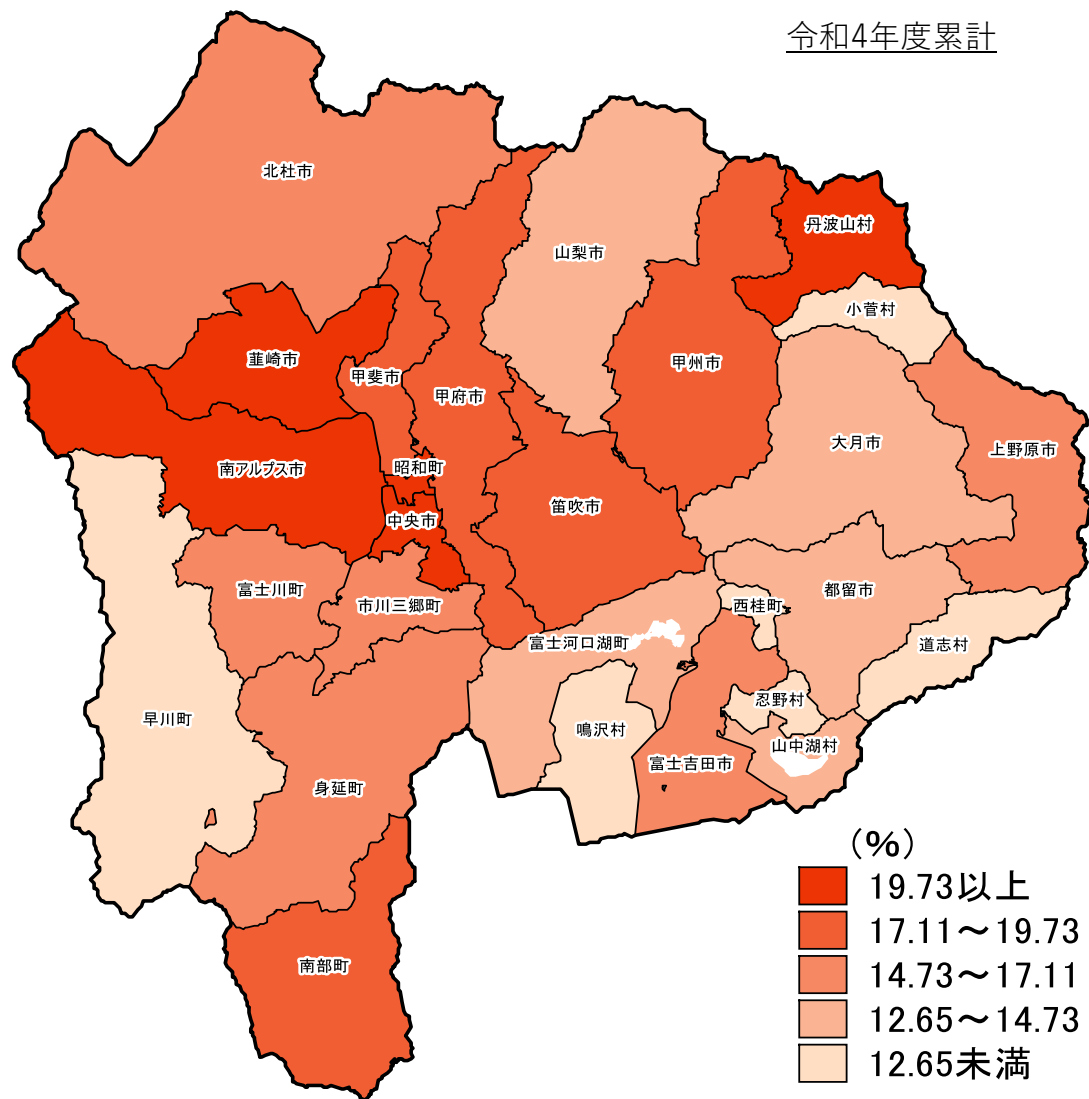


20-1. 脳梗塞 保険者別受診率（100人当たり）の状況（入外合計）

【後期の状況】

脳梗塞受診率の県広域平均は16.29%

受診率の県広域平均は16.29%です。最も高い市町村が36.42%、最も低い市町村が8.59%で市町村差は27.83%となっています。



保険者名等	受診率 (%)	県との比較 (%)
山梨県広域連合	16.29	1.000
中北医療圏	20.57	1.263
甲府市	17.16	1.053
韮崎市	28.15	1.728
南アルプス市	20.09	1.233
北杜市	17.10	1.050
甲斐市	17.11	1.050
中央市	24.64	1.512
昭和町	19.73	1.211
峡東医療圏	16.48	1.012
山梨市	14.49	0.890
笛吹市	17.69	1.086
甲州市	17.26	1.060
峡南医療圏	15.38	0.944
市川三郷町	16.21	0.995
早川町	11.76	0.722
身延町	15.71	0.964
南部町	18.12	1.112
富士川町	15.08	0.925
富士・東部医療圏	14.13	0.867
富士吉田市	14.91	0.915
都留市	13.65	0.838
大月市	12.65	0.777
上野原市	14.73	0.904
道志村	10.66	0.654
西桂町	9.74	0.598
忍野村	10.43	0.640
山中湖村	13.19	0.809
鳴沢村	10.83	0.665
富士河口湖町	13.75	0.844
小菅村	8.59	0.527
丹波山村	36.42	2.236

※比較は県を基準とした数値を上回ったものを赤字で表示。

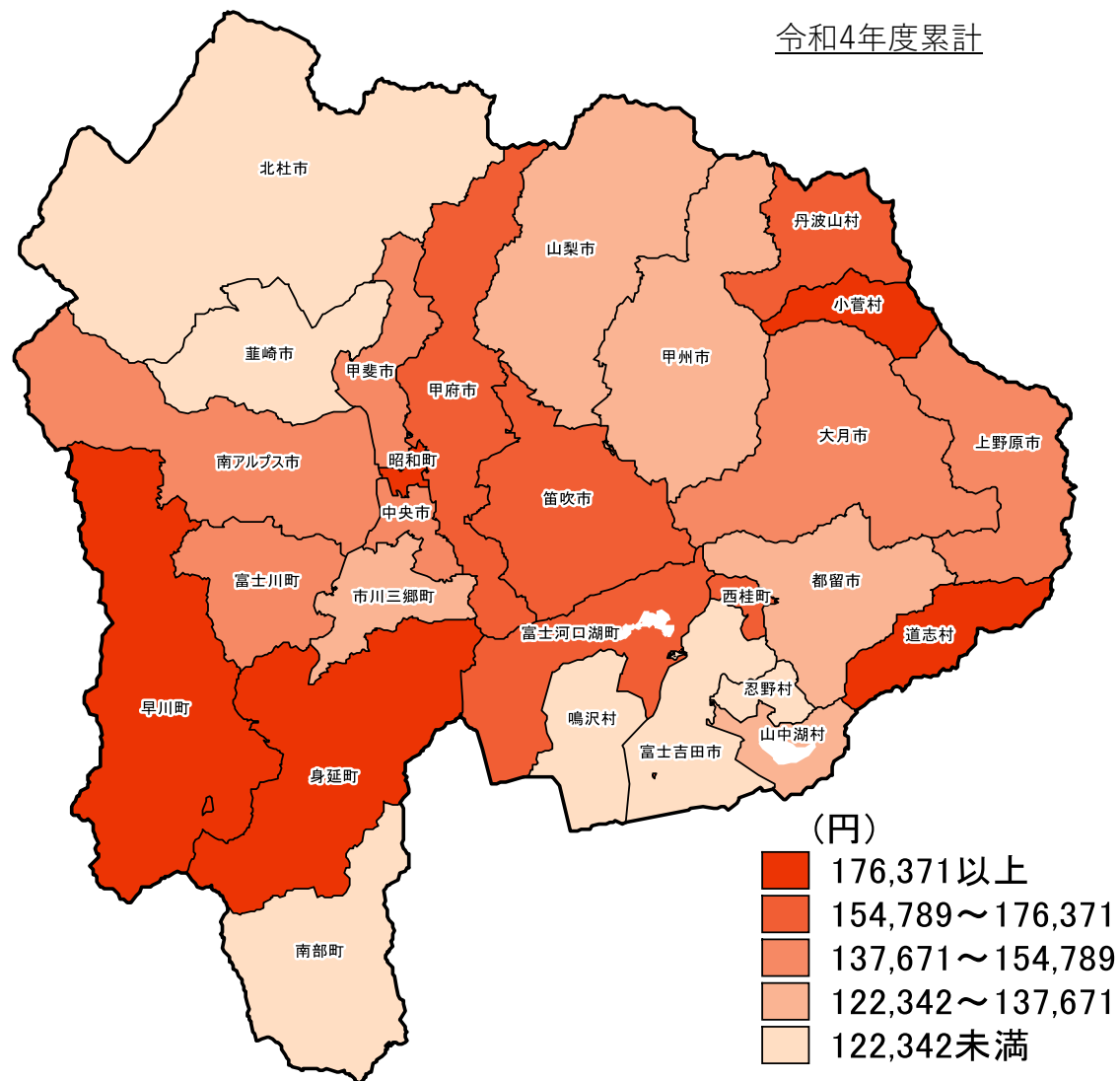
出典：KDB（疾病別医療費分析_中分類）

20-2. 脳梗塞 保険者別1件当たり医療費の状況（入外合計）

【後期の状況】

脳梗塞1件当たりの医療費の県内市町村差は132,727円

1件当たりの医療費の県広域平均は143,632円です。最も高い市町村が211,012円、最も低い市町村が78,285円で市町村差は132,727円です。



保険者名等	1件当たり医療費 (円)	県との比較 (%)
山梨県広域連合	143,632	1.000
中北医療圏	141,448	0.985
甲府市	162,429	1.131
韮崎市	78,285	0.545
南アルプス市	137,671	0.958
北杜市	110,657	0.770
甲斐市	146,353	1.019
中央市	143,727	1.001
昭和町	211,012	1.469
峡東医療圏	136,547	0.951
山梨市	122,342	0.852
笛吹市	159,475	1.110
甲州市	127,823	0.890
峡南医療圏	152,990	1.065
市川三郷町	137,304	0.956
早川町	176,371	1.228
身延町	184,113	1.282
南部町	115,716	0.806
富士川町	151,444	1.054
富士・東部医療圏	142,779	0.994
富士吉田市	119,373	0.831
都留市	131,218	0.914
大月市	148,794	1.036
上野原市	139,792	0.973
道志村	200,590	1.397
西桂町	159,944	1.114
忍野村	92,071	0.641
山中湖村	128,062	0.892
鳴沢村	98,555	0.686
富士河口湖町	154,789	1.078
小菅村	178,064	1.240
丹波山村	162,102	1.129

※比較は県を基準とした数値を上回ったものを赤字で表示。

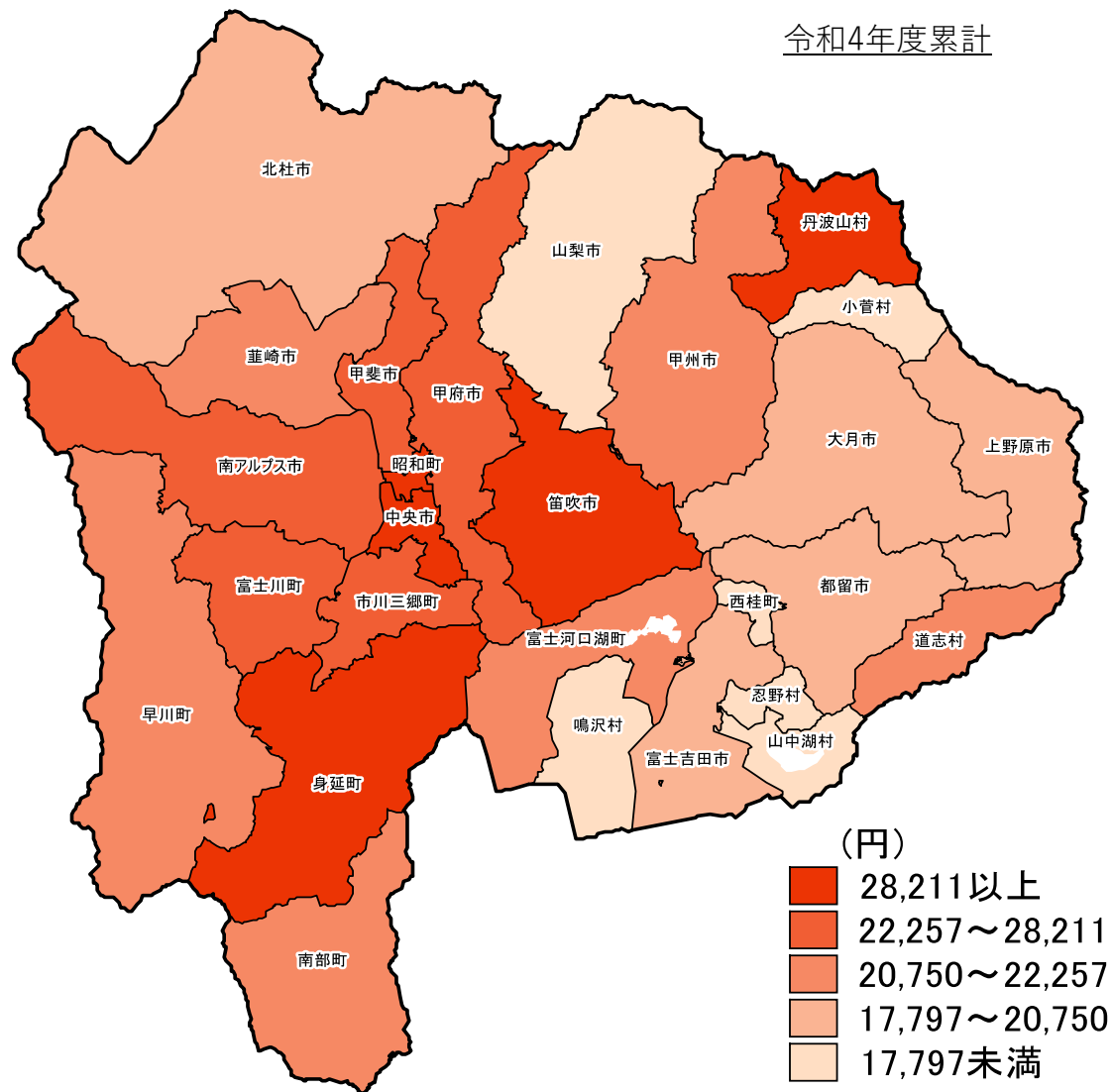
出典：KDB（疾病別医療費分析_中分類）

20-3. 脳梗塞 保険者別1人当たり医療費の状況（入外合計）

【後期の状況】

脳梗塞1人当たり医療費の県広域平均は23,228円

1人当たりの医療費の県広域平均は23,228円です。最も高い市町村が59,044円、最も低い市町村が9,603円で市町村差は49,441円です。



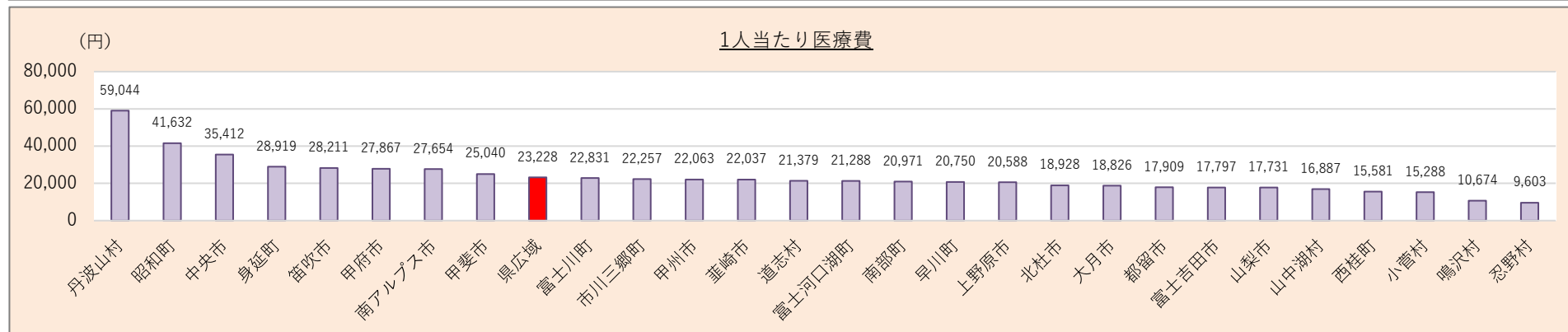
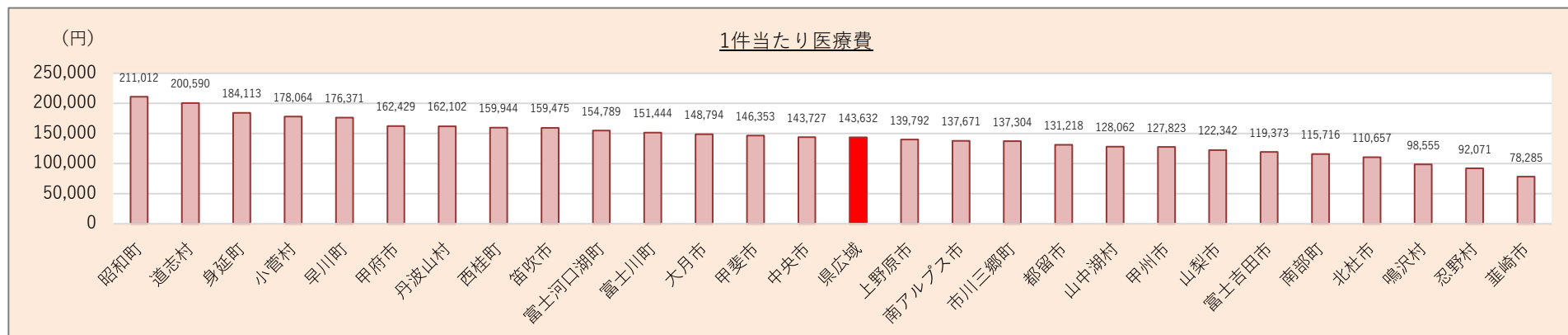
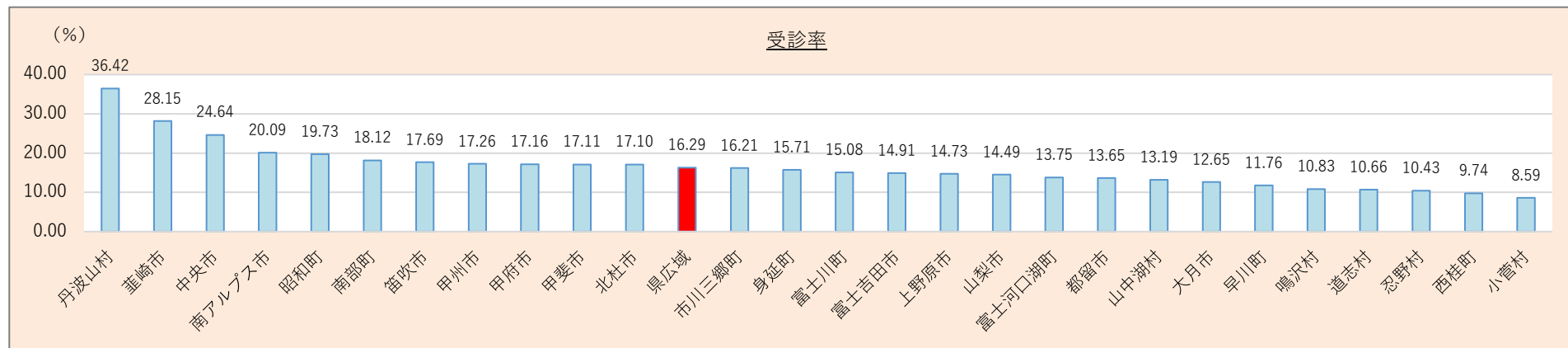
保険者名等	1人当たり医療費 (円)	県との比較 (%)
山梨県広域連合	23,228	1.000
中北医療圏	28,367	1.221
甲府市	27,867	1.200
韮崎市	22,037	0.949
南アルプス市	27,654	1.191
北杜市	18,928	0.815
甲斐市	25,040	1.078
中央市	35,412	1.525
昭和町	41,632	1.792
峡東医療圏	22,669	0.976
山梨市	17,731	0.763
笛吹市	28,211	1.215
甲州市	22,063	0.950
峡南医療圏	23,146	0.996
市川三郷町	22,257	0.958
早川町	20,750	0.893
身延町	28,919	1.245
南部町	20,971	0.903
富士川町	22,831	0.983
富士・東部医療圏	20,405	0.878
富士吉田市	17,797	0.766
都留市	17,909	0.771
大月市	18,826	0.810
上野原市	20,588	0.886
道志村	21,379	0.920
西桂町	15,581	0.671
忍野村	9,603	0.413
山中湖村	16,887	0.727
鳴沢村	10,674	0.460
富士河口湖町	21,288	0.916
小菅村	15,288	0.658
丹波山村	59,044	2.542

※比較は県を基準とした数値を上回ったものを赤字で表示。

出典：KDB（疾病別医療費分析_中分類）

20-4. 脳梗塞 保険者別要素別の状況（まとめ 順位順）

【後期の状況】

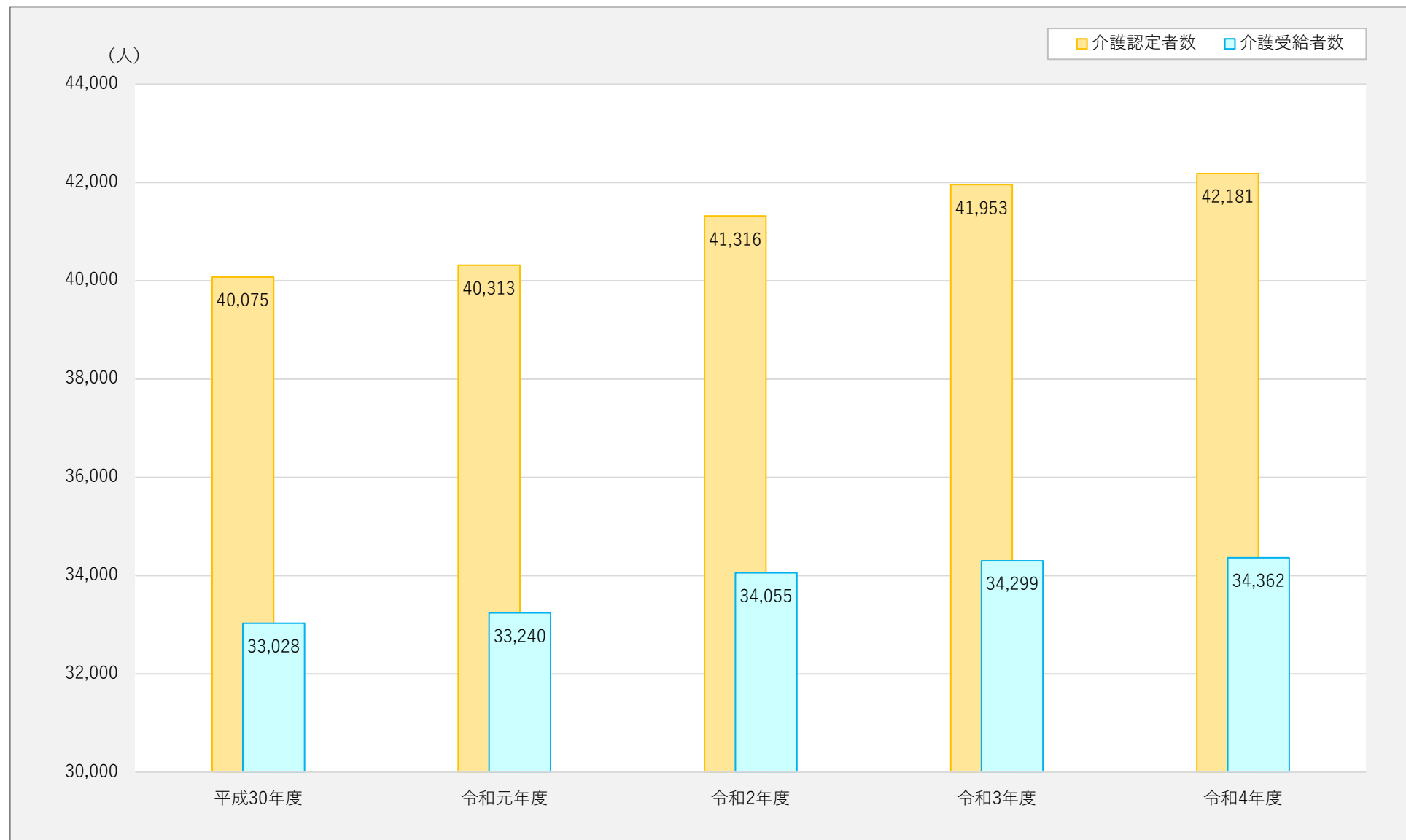


21. 年度別 介護認定者数と受給者数の推移

【介護の状況】

介護保険認定者は年々増加し約4万2千人

平成30年度には40,075人であった介護保険認定者が令和4年度には42,181人と毎年増加をしています。また、介護受給者については平成30年度33,028人であったが、令和4年度は34,362人となり1,334人増加しています。



※認定者数、受給者数は毎年度3月末時点のものである。

出典：KDB（市区町村別データ）

22-1. 年度別 介護給付件数の推移

【介護の状況】

介護給付件数は約107万件

令和4年度の介護総給付件数は1,066,156件で、居宅サービスが967,852件、施設サービスが98,304件となっています。総給付件数は平成30年度と比較して約6万件増加しています。



※介護予防・日常生活支援総合事業は含まない

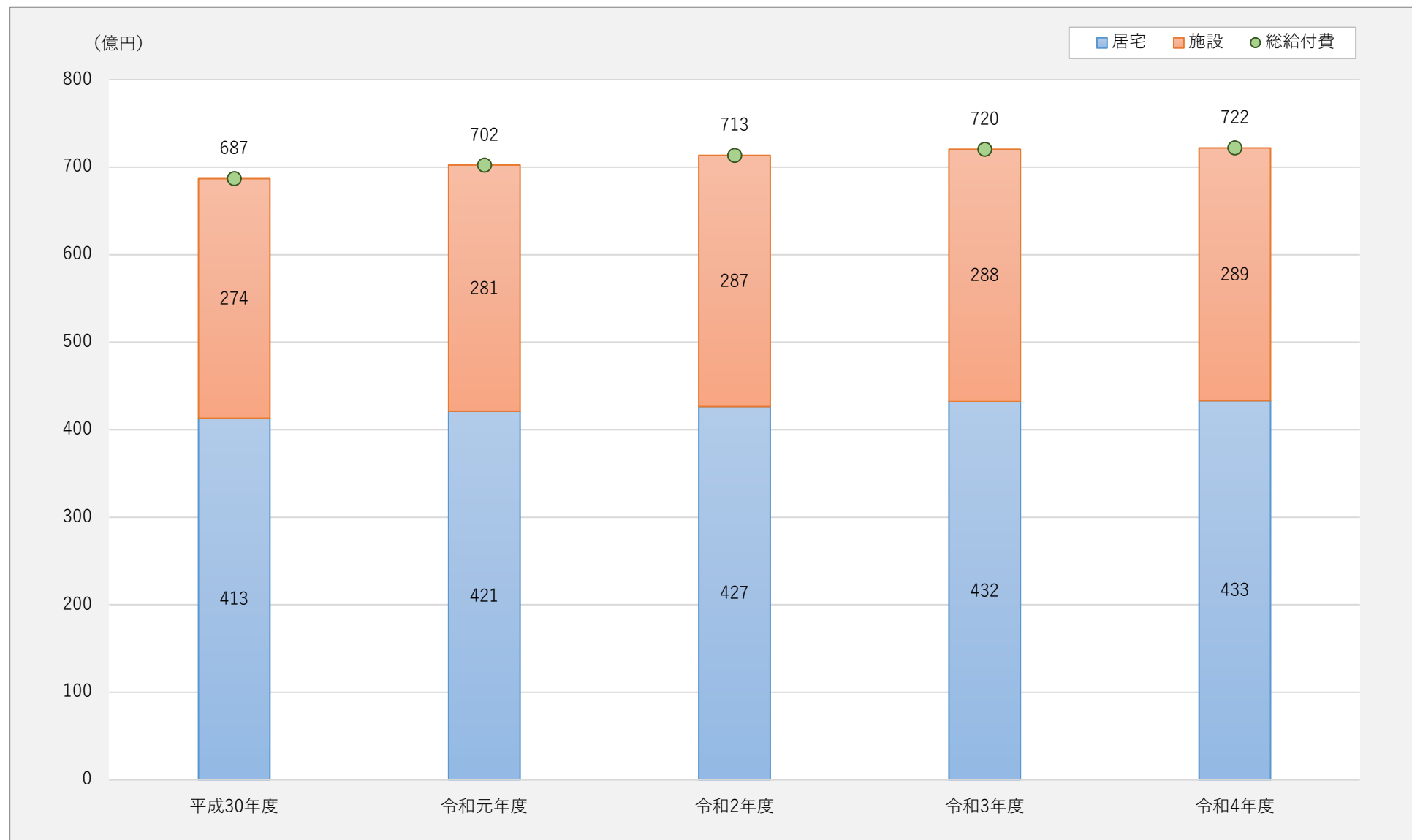
出典：KDB（健診・医療・介護データからみる地域の健康課題）

22-2. 年度別 介護給付費の推移

【介護の状況】

介護給付費は722億円

介護給付費は年々増加しています。令和4年度の総給付費722億円のうち居宅サービスは433億円、施設サービスは289億円となっています。



※介護予防・日常生活支援総合事業は含まない

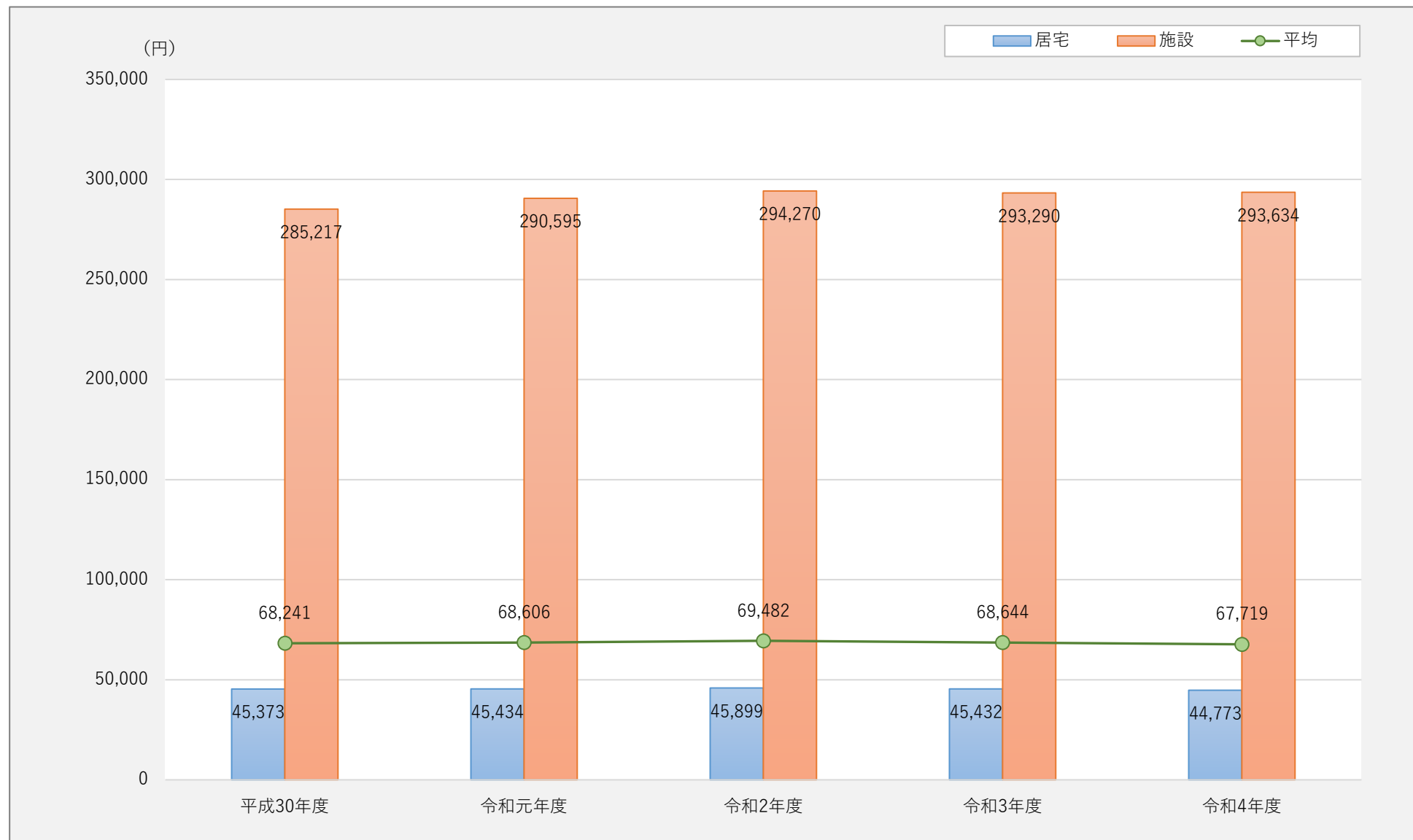
出典：KDB（健診・医療・介護データからみる地域の健康課題）

22-3. 年度別 1件当たり給付費の推移

【介護の状況】

施設サービス給付費は1件当たり29万4千円、居宅サービス給付費は4.5万円

1件当たりの施設サービス給付費は、令和4年度でみると平均67,719円で居宅サービスは44,773円である一方、施設サービスは293,634円と高額になっています。なお、給付費平均の推移としては、昨年度からわずかに減少しました。



※介護予防・日常生活支援総合事業は含まない

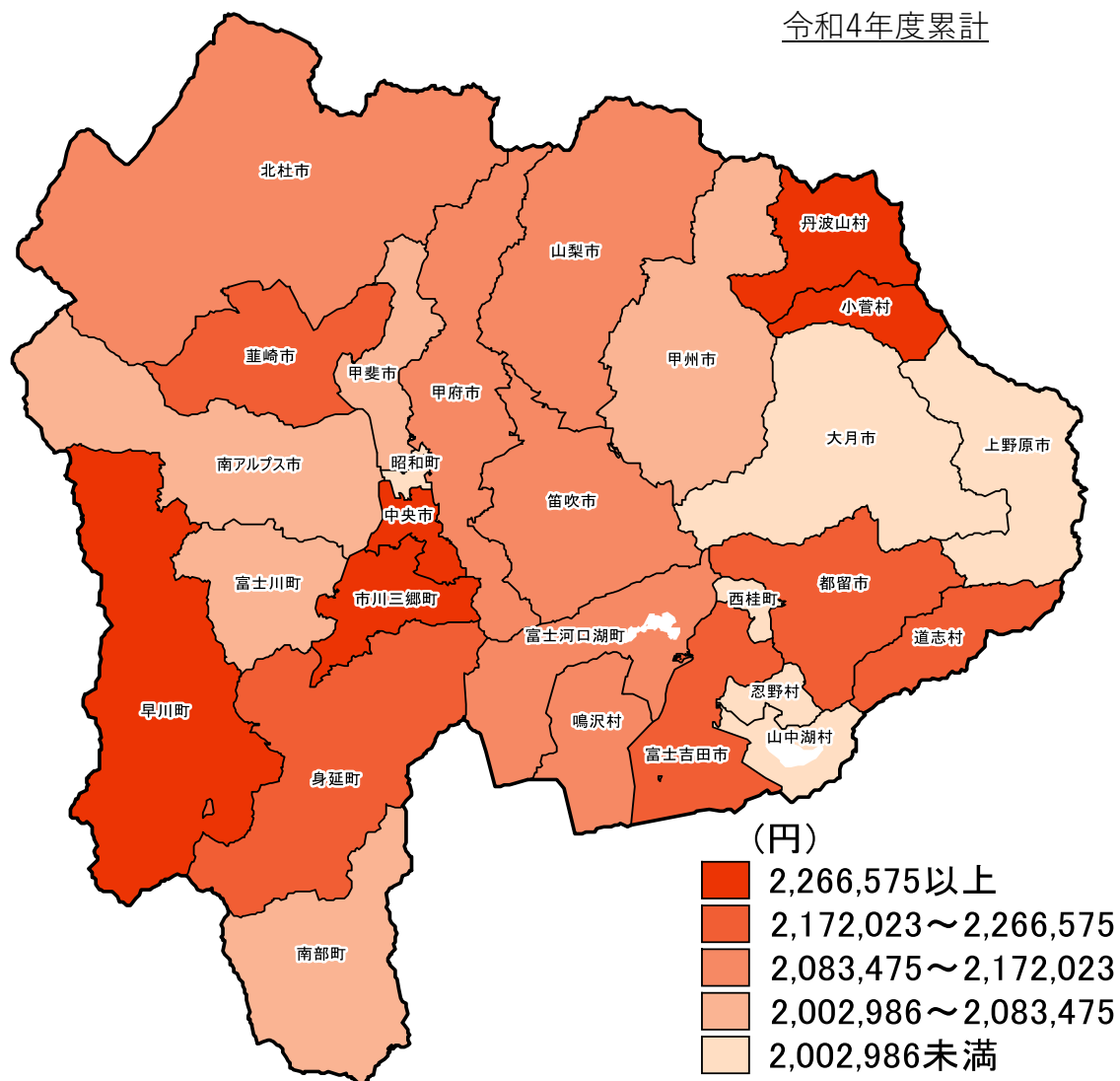
出典：KDB（健診・医療・介護データからみる地域の健康課題）

22-4. 保険者別 受給者1人当たり費用額の状況

【介護の状況】

県の受給者1人当たり費用額は約210万円

県の1人当たり費用額は2,101,127円です。最も高い市町村で2,762,232円、最も低い市町村で1,894,209円で市町村差は868,023円です。



保険者名等	1人当たり費用額 (円)	県との比較 (%)
山梨県	2,101,127	1.000
中北医療圏	2,085,813	0.993
甲府市	2,083,475	0.992
韮崎市	2,188,826	1.042
南アルプス市	2,049,814	0.976
北杜市	2,109,688	1.004
甲斐市	2,002,986	0.953
中央市	2,331,426	1.110
昭和田	1,975,403	0.940
峡東医療圏	2,125,016	1.011
山梨市	2,122,310	1.010
菅吹市	2,159,527	1.028
甲州市	2,068,555	0.984
峡南医療圏	2,197,134	1.046
早川町	2,762,232	1.315
身延町	2,183,606	1.039
南部町	2,055,227	0.978
市川三郷町	2,349,936	1.118
富士川町	2,082,352	0.991
富士・東部医療圏	2,080,992	0.990
富士吉田市	2,172,023	1.034
都留市	2,181,283	1.038
大月市	1,991,301	0.948
上野原市	1,950,906	0.929
道志村	2,221,393	1.057
西桂町	1,932,011	0.920
忍野村	1,951,414	0.929
山中湖村	1,894,209	0.902
鳴沢村	2,083,624	0.992
小菅村	2,370,405	1.128
丹波山村	2,266,575	1.079
富士河口湖町	2,104,065	1.001

※比較は県を基準とした数値を上回ったものを赤字で表示。

※介護予防・日常生活支援総合事業は含まない

※受給者1人当たり費用額 = 費用額 (年度累計) / 受給者数 (毎年度3月末時点)

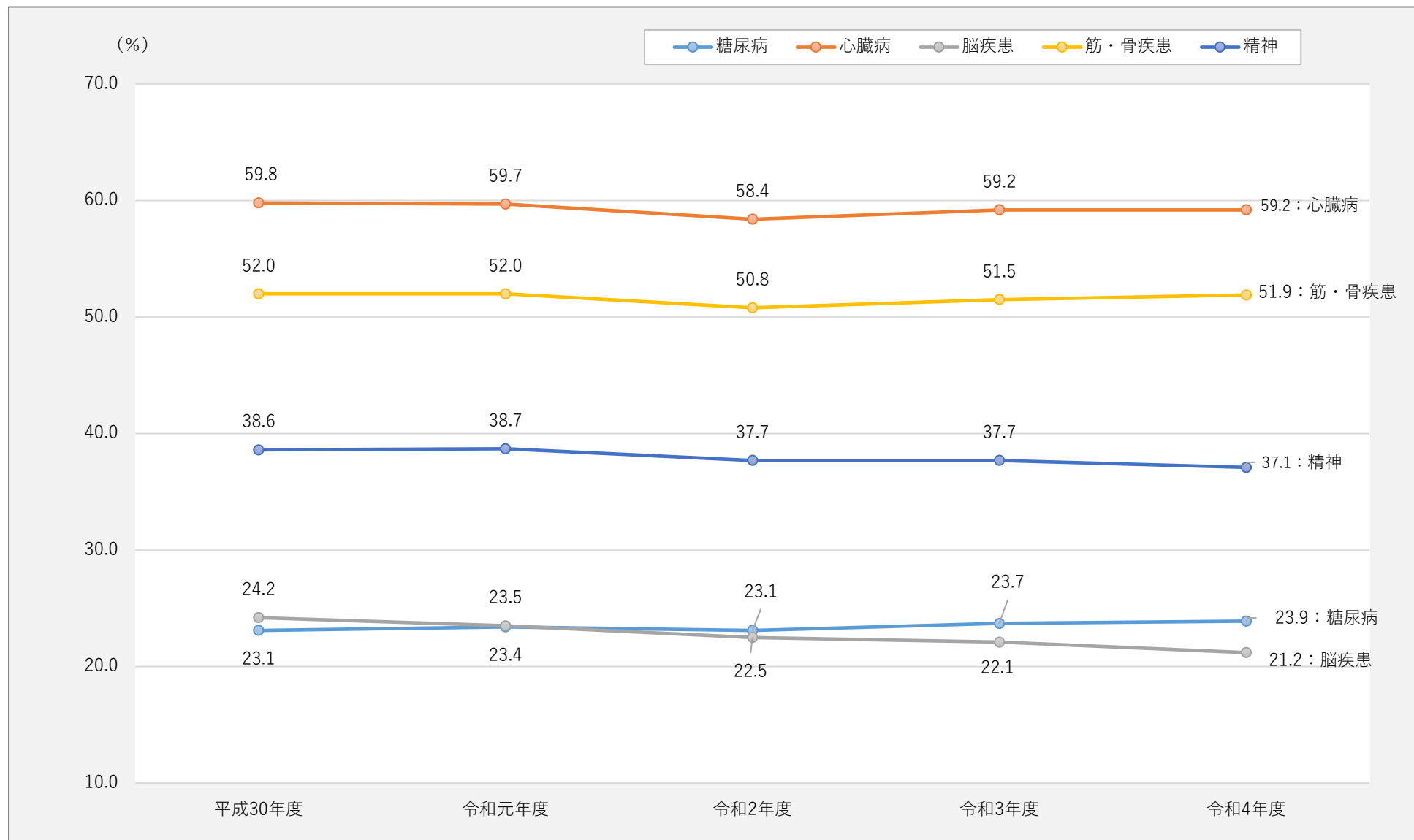
出典：KDB (市区町村別データ)

23-1. 年度別 介護認定者の有病状況の推移

【介護の状況】

介護認定者の約60%は心臓病に罹患している

介護認定者の有病状況は平成30年度より1位心臓病、2位筋・骨格系疾患、3位精神疾患となっておりこの順位に変化なく推移しています。各疾患の有病率は令和3年度と比較すると筋・骨疾患、糖尿病の2疾病が増加しています。

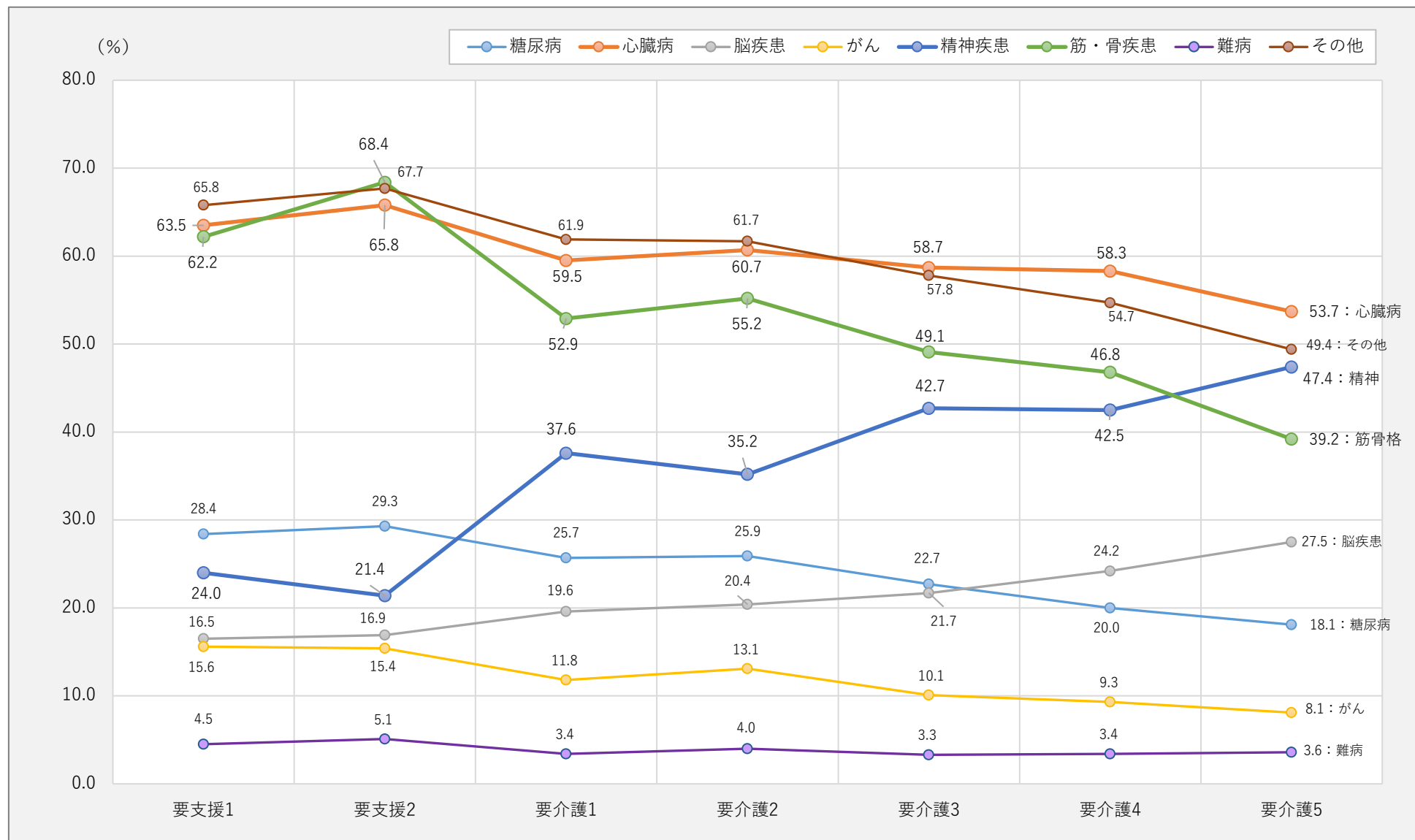


※上記5疾病のみに着目し抽出したもの

出典：KDB（健診・医療・介護データからみる地域の健康課題）

要支援認定者は筋・骨格系疾患の有病率が高く、要介護認定が高くなるにつれ精神疾患の有病率が増えてくる

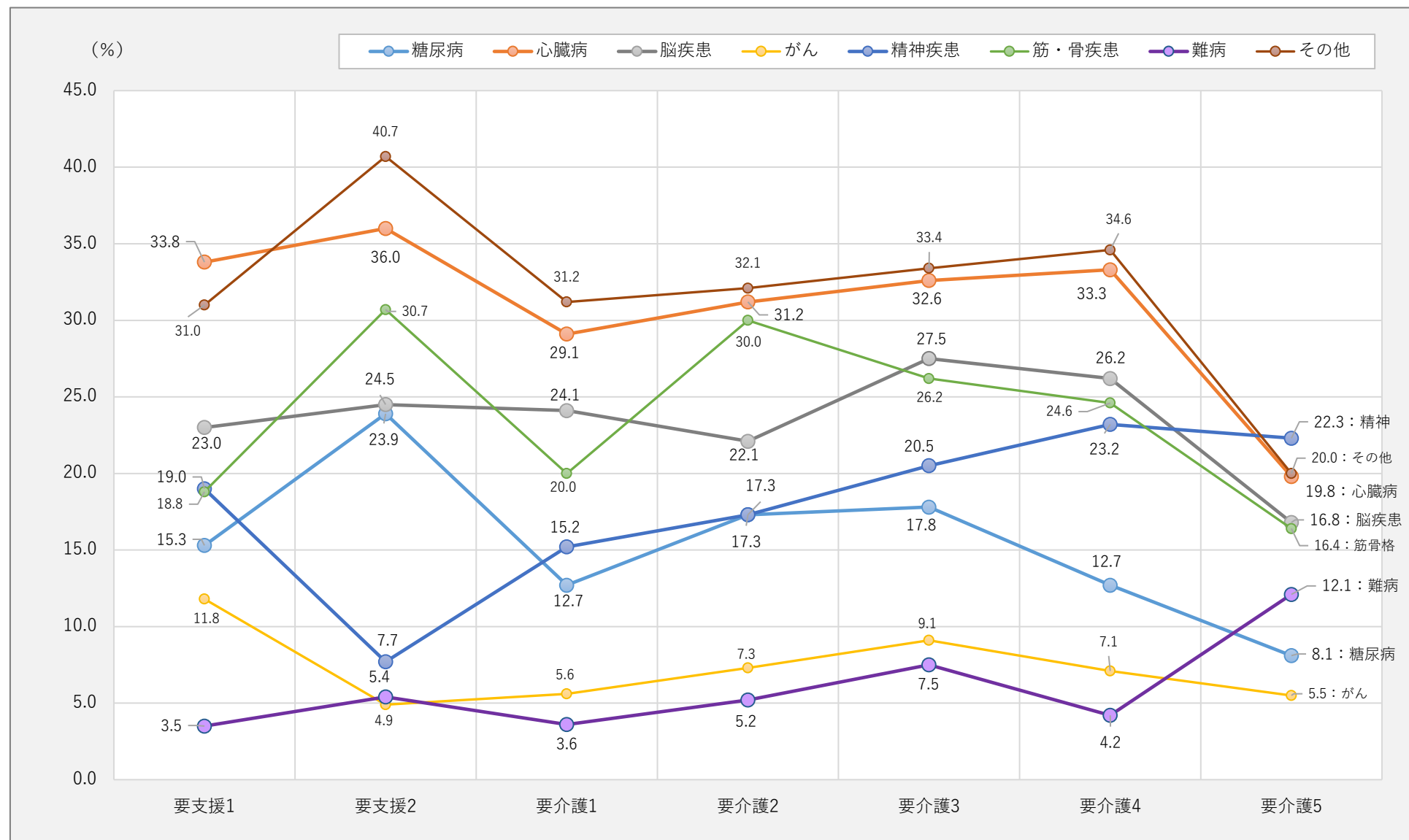
要支援認定者は筋・骨格系疾患、心臓病の有病率が60%台と上位を占めているが、介護度が上がるにつれ減少傾向となっています。また、精神疾患及び脳疾患は、介護度が上がるにつれ増加傾向となっています。



出典：KDB（要介護（支援）者有病状況）

要支援認定者は心臓病の有病率が高く、要介護認定が重くなるにつれ精神疾患の有病率が増えてくる

心臓病、脳疾患の有病率はどの介護度においても高くなっています。また、精神疾患は介護度が上がるにつれ増加傾向となります。



出典：KDB（要介護（支援）者有病状況）

24. 保険者別人工透析人数及び医療費 【国保】

令和4年度

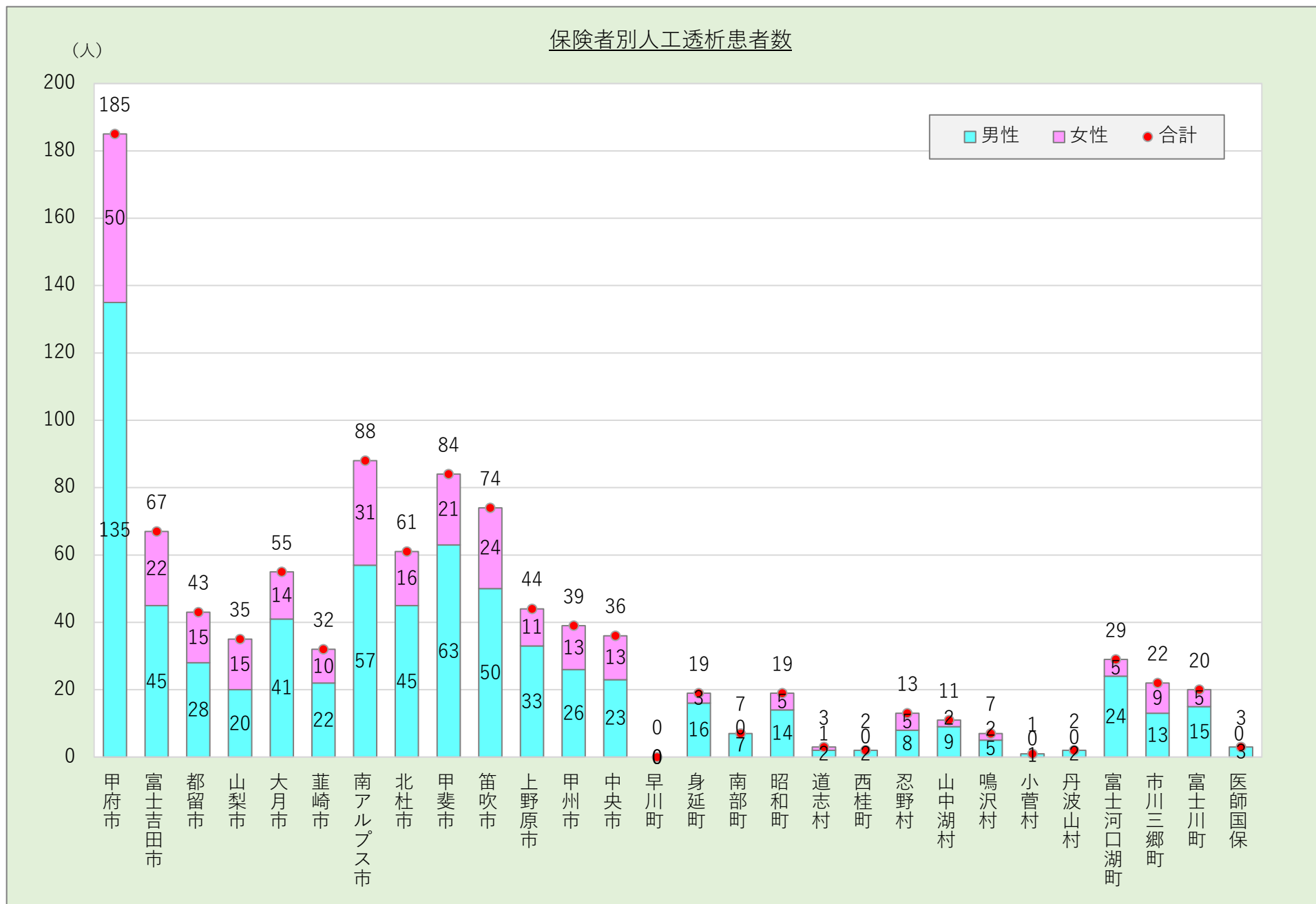
《透析の状況》

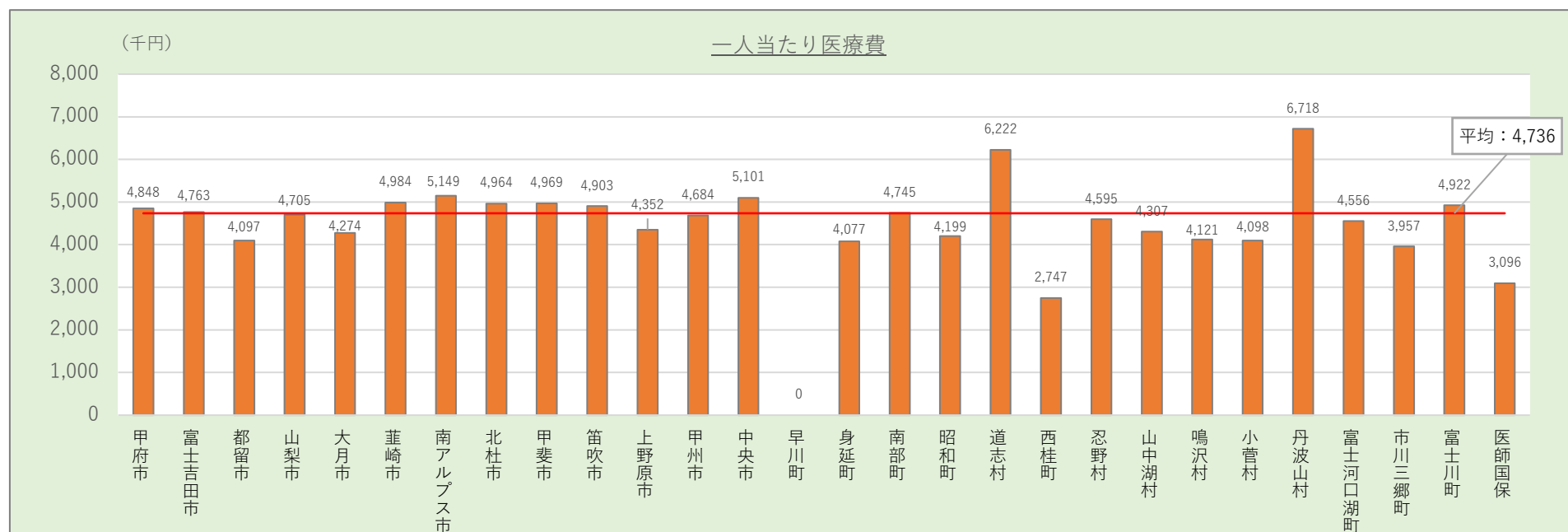
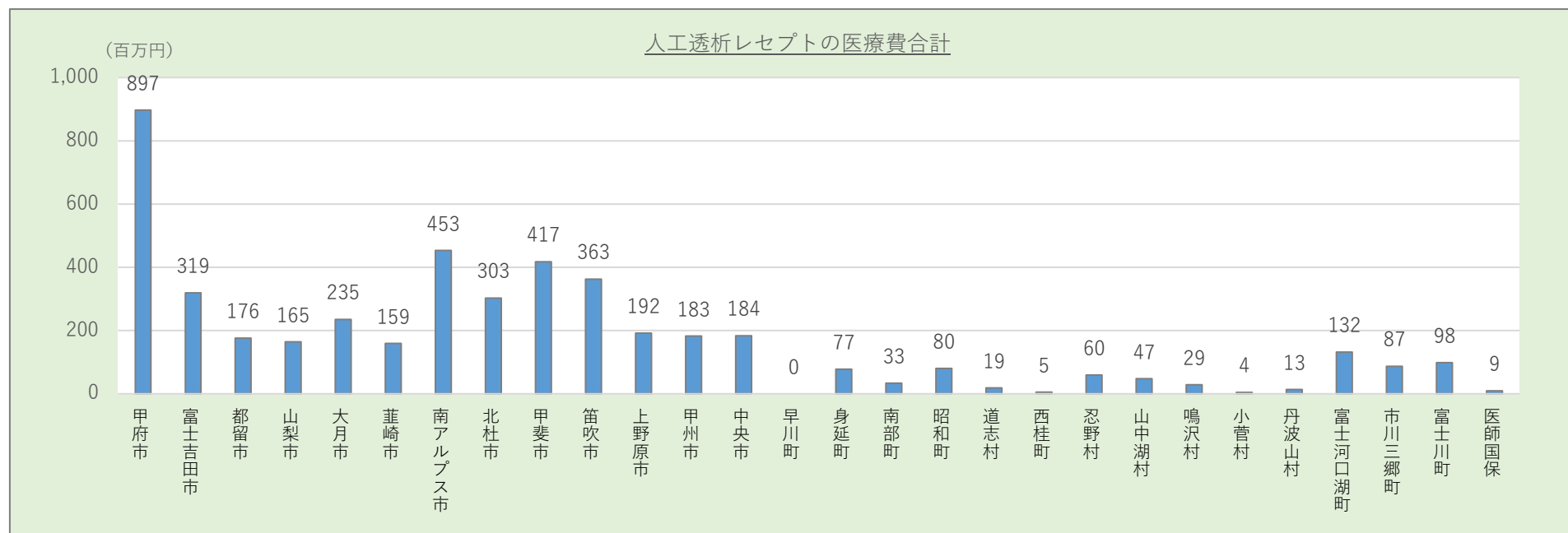
人工透析レセプトの医療費は県全体で47億4千万円

人工透析レセプトの合計医療費は4,740,460,600円で、1人当たり医療費は4,735,725円となっています。

保険者名	(人)			(円)	(円)
	男性	女性	合計	人工透析レセプトの医療費合計	一人当たり医療費
山梨県	709	292	1,001	4,740,460,600	4,735,725
甲府市	135	50	185	896,952,320	4,848,391
富士吉田市	45	22	67	319,124,570	4,763,053
都留市	28	15	43	176,155,140	4,096,631
山梨市	20	15	35	164,670,020	4,704,858
大月市	41	14	55	235,079,100	4,274,165
韮崎市	22	10	32	159,485,190	4,983,912
南アルプス市	57	31	88	453,152,300	5,149,458
北杜市	45	16	61	302,775,390	4,963,531
甲斐市	63	21	84	417,396,060	4,969,001
笛吹市	50	24	74	362,830,410	4,903,114
上野原市	33	11	44	191,508,900	4,352,475
甲州市	26	13	39	182,688,200	4,684,313
中央市	23	13	36	183,622,450	5,100,624
早川町	0	0	0	0	0
身延町	16	3	19	77,465,950	4,077,155
南部町	7	0	7	33,216,280	4,745,183
昭和町	14	5	19	79,781,420	4,199,022
道志村	2	1	3	18,664,750	6,221,583
西桂町	2	0	2	5,494,710	2,747,355
忍野村	8	5	13	59,737,500	4,595,192
山中湖村	9	2	11	47,373,600	4,306,691
鳴沢村	5	2	7	28,844,930	4,120,704
小菅村	1	0	1	4,097,800	4,097,800
丹波山村	2	0	2	13,436,760	6,718,380
富士河口湖町	24	5	29	132,123,120	4,555,970
市川三郷町	13	9	22	87,055,040	3,957,047
富士川町	15	5	20	98,439,370	4,921,969
医師国保	3	0	3	9,289,320	3,096,440
中北医療圏	359	146	505	2,493,165,130	4,936,961
峡東医療圏	96	52	148	710,188,630	4,798,572
峡南医療圏	51	17	68	296,176,640	4,355,539
富士・東部医療圏	200	77	277	1,231,640,880	4,446,357

出典：KDB（厚労省出力様式_様式2-2_人工透析患者一覧表）





25. 保険者別人工透析人数及び医療費 【後期】

令和4年度

《透析の状況》

人工透析レセプトの医療費は県全体で61億5千万円

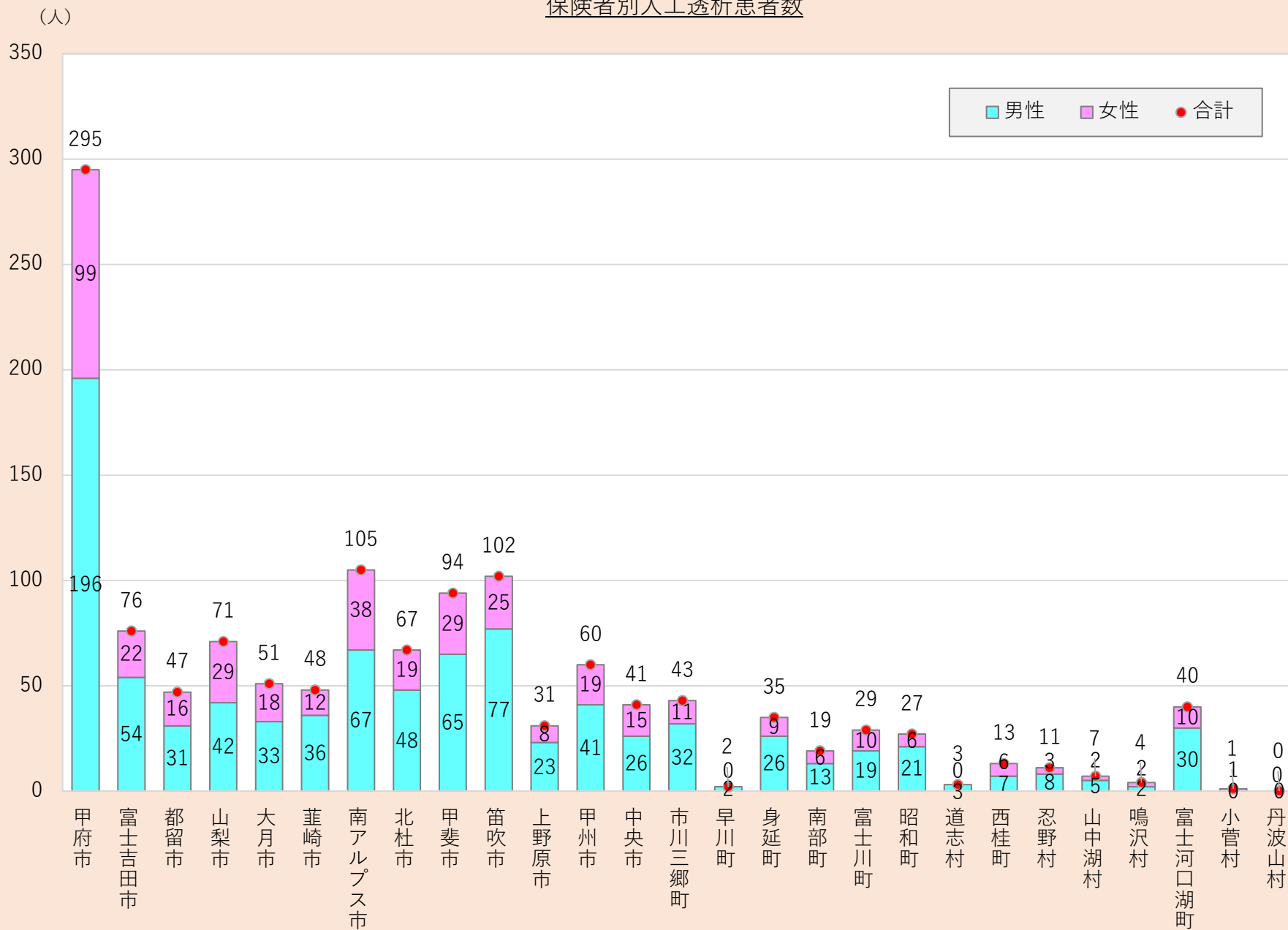
広域連合の人工透析レセプトの合計医療費は6,147,047,250円で、1人あたり医療費は4,649,809円となっています。

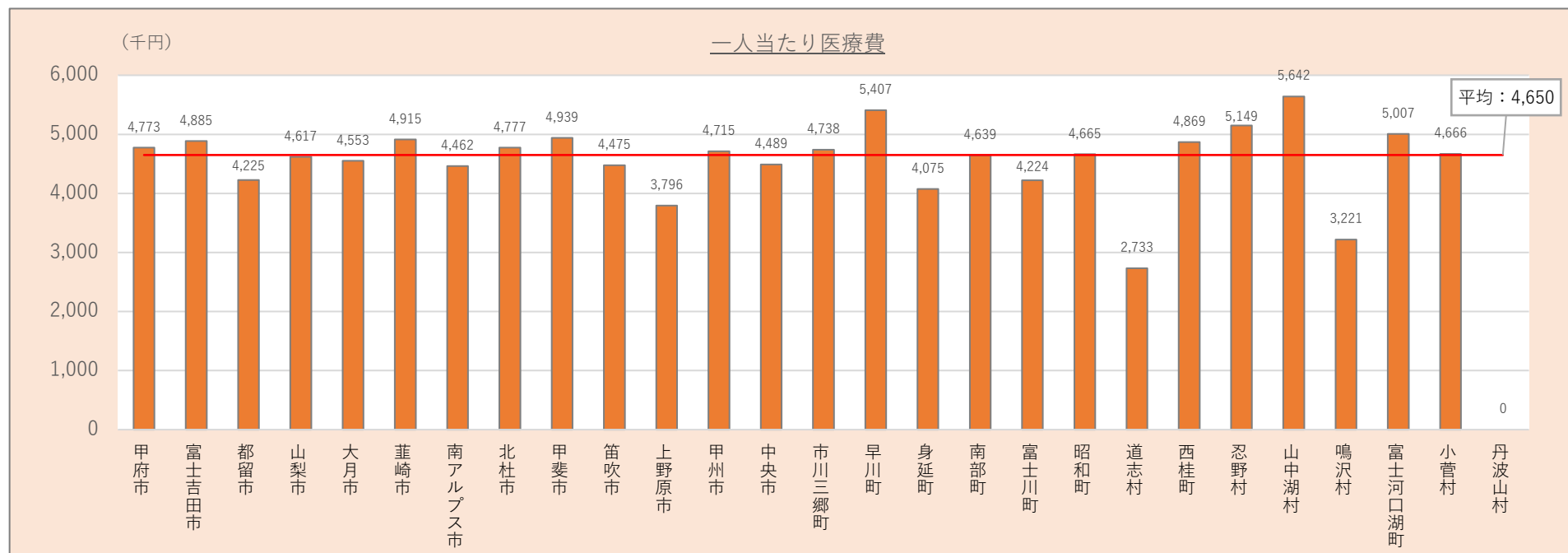
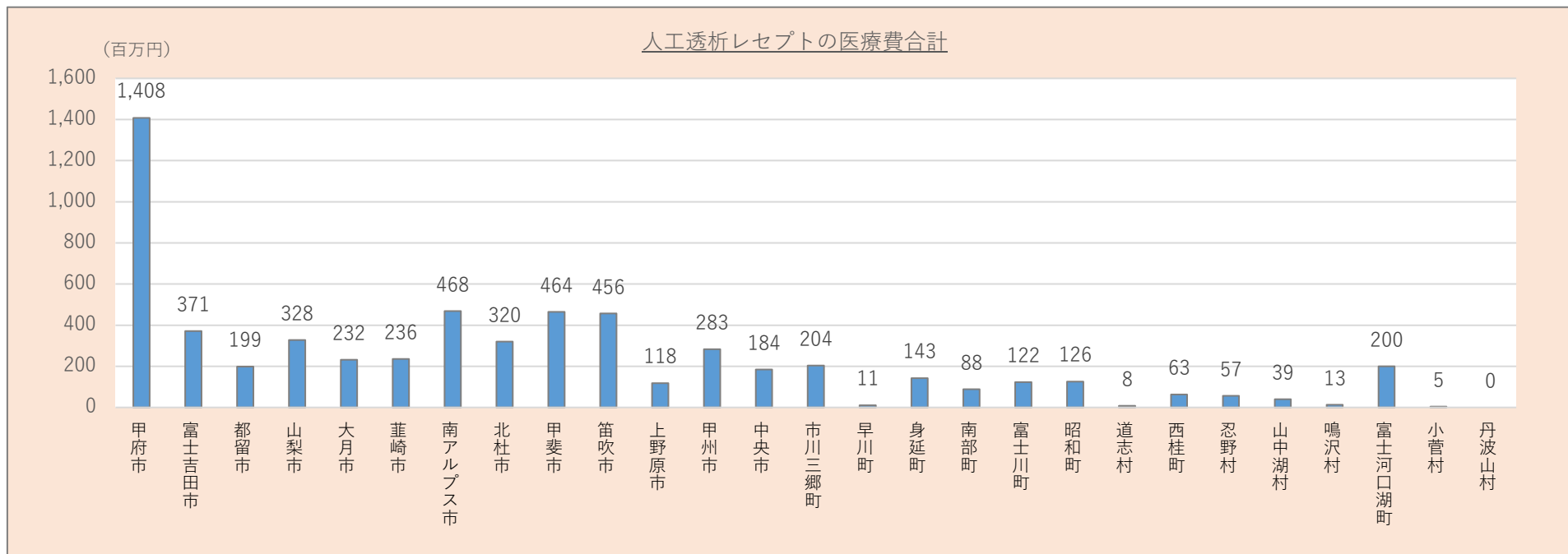
保険者名	(人)			(円)	(円)
	男性	女性	合計	人工透析レセプトの医療費合計	一人当たり医療費
広域連合	907	415	1,322	6,147,047,250	4,649,809
甲府市	196	99	295	1,408,138,690	4,773,351
富士吉田市	54	22	76	371,268,930	4,885,118
都留市	31	16	47	198,586,500	4,225,245
山梨市	42	29	71	327,834,360	4,617,385
大月市	33	18	51	232,227,520	4,553,481
韮崎市	36	12	48	235,921,370	4,915,029
南アルプス市	67	38	105	468,462,230	4,461,545
北杜市	48	19	67	320,047,480	4,776,828
甲斐市	65	29	94	464,294,480	4,939,303
笛吹市	77	25	102	456,444,050	4,474,942
上野原市	23	8	31	117,670,750	3,795,831
甲州市	41	19	60	282,894,480	4,714,908
中央市	26	15	41	184,062,130	4,489,320
市川三郷町	32	11	43	203,728,260	4,737,867
早川町	2	0	2	10,814,730	5,407,365
身延町	26	9	35	142,620,730	4,074,878
南部町	13	6	19	88,148,850	4,639,413
富士川町	19	10	29	122,484,940	4,223,619
昭和町	21	6	27	125,945,680	4,664,655
道志村	3	0	3	8,199,520	2,733,173
西桂町	7	6	13	63,294,430	4,868,802
忍野村	8	3	11	56,637,020	5,148,820
山中湖村	5	2	7	39,495,200	5,642,171
鳴沢村	2	2	4	12,882,370	3,220,593
富士河口湖町	30	10	40	200,276,550	5,006,914
小菅村	0	1	1	4,666,000	4,666,000
丹波山村	0	0	0	0	0
中北医療圏	459	218	677	3,206,872,060	4,736,886
峡東医療圏	160	73	233	1,067,172,890	4,580,141
峡南医療圏	92	36	128	567,797,510	4,435,918
富士・東部医療圏	196	88	284	1,305,204,790	4,595,792

※65歳～74歳で特例的に後期高齢者医療制度加入者も含む

出典：KDB（厚労省出力様式_様式2-2_人工透析患者一覧表）

保険者別人工透析患者数

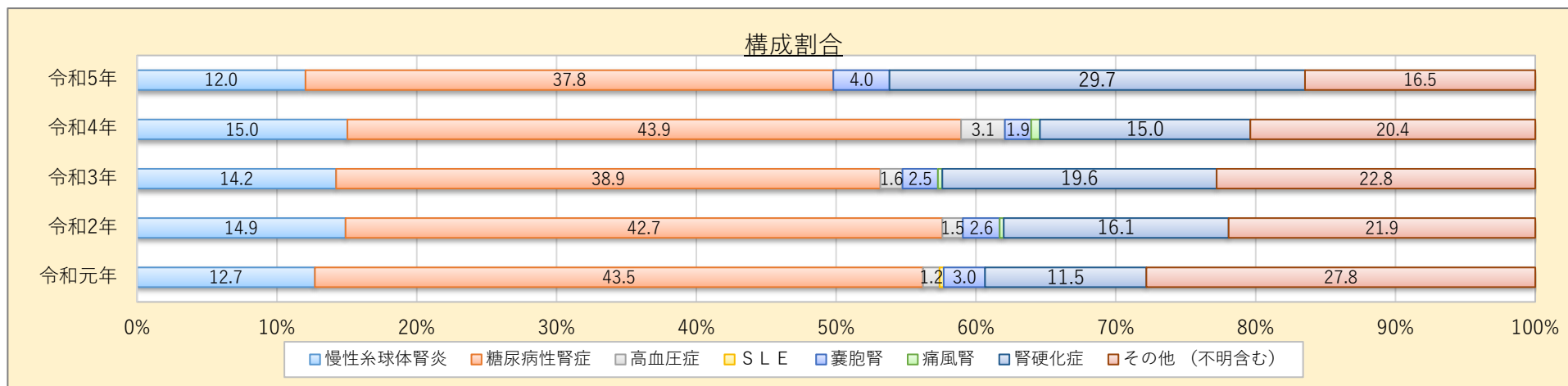
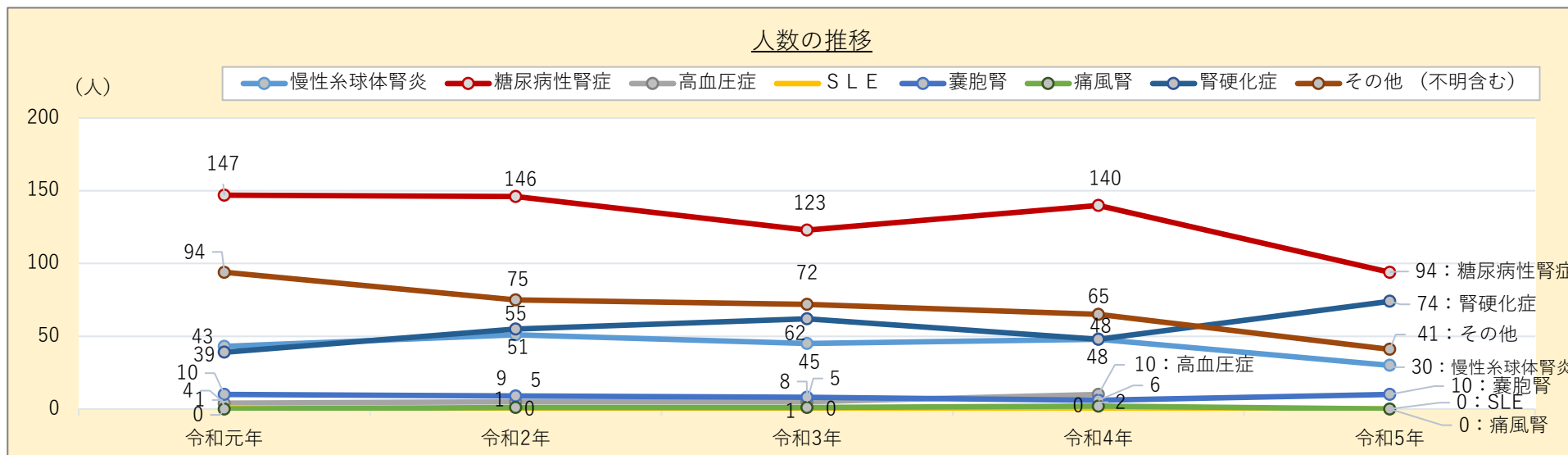




26-1. 年別 人工透析新規導入者 原疾患状況 【山梨県全体】

人工透析新規導入者原疾患の37.7%は糖尿病性腎症

令和5年の人工透析新規導入者は249人おり、そのうちの約38%が糖尿病性腎症が原疾患となっています。新規透析患者は令和4年より減少しています。



年	令和元年	令和2年	令和3年	令和4年	令和5年
合計人数	338	342	316	319	249

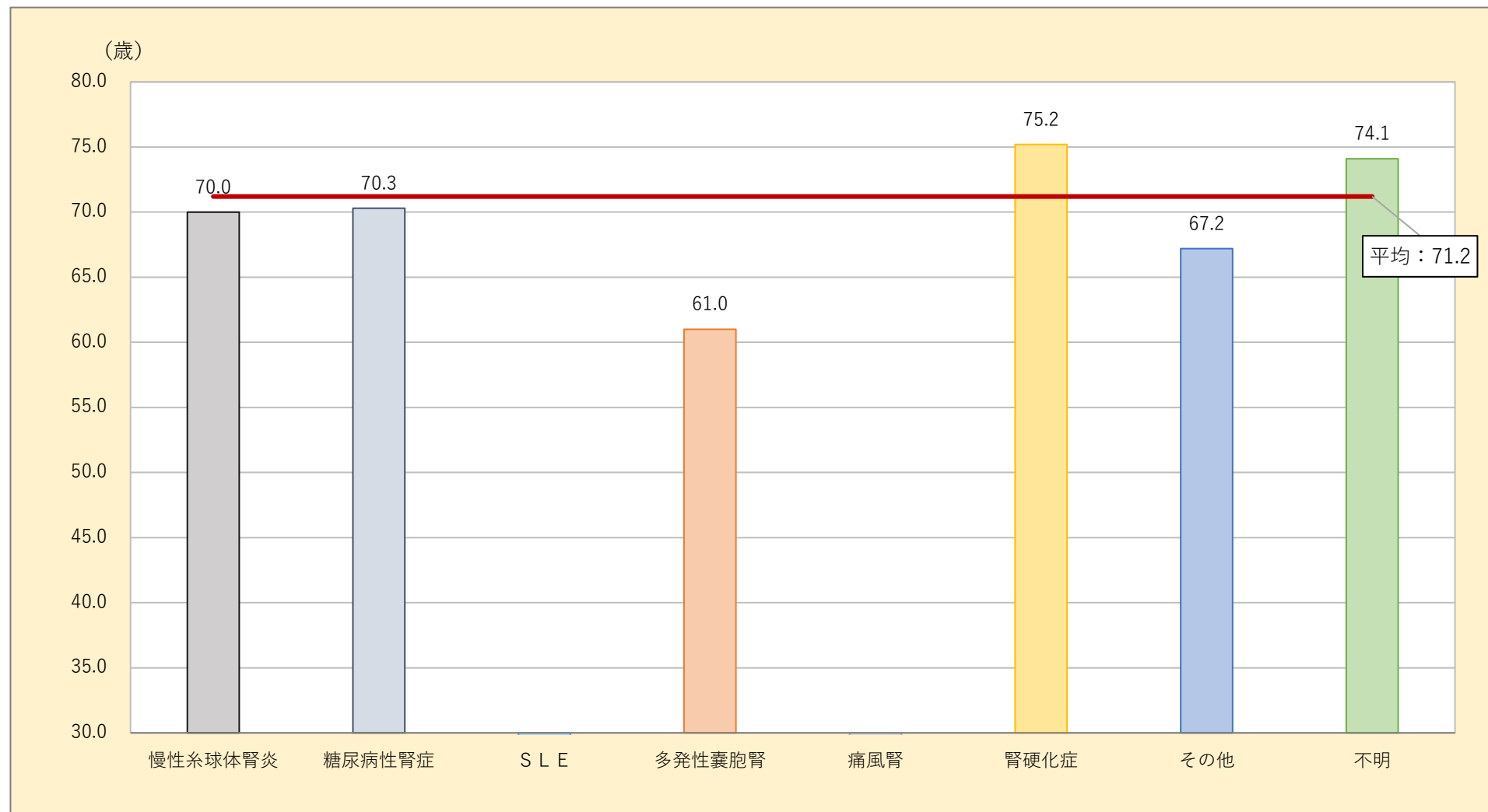
※データは、1月-12月ベース

出典：山梨透析研究会統計R5年

26-2. 令和5年 人工透析導入平均年齢原疾患別一覧 【山梨県全体】

透析導入の平均年齢は、71.2歳

透析導入年齢の最も早いものは、多発性嚢胞腎の61.0歳で、最も遅いものは腎硬化症の75.2歳となっています。



年	令和元年	令和2年	令和3年	令和4年	令和5年
平均年齢 (歳)	70.6	72.0	70.4	70.7	71.2

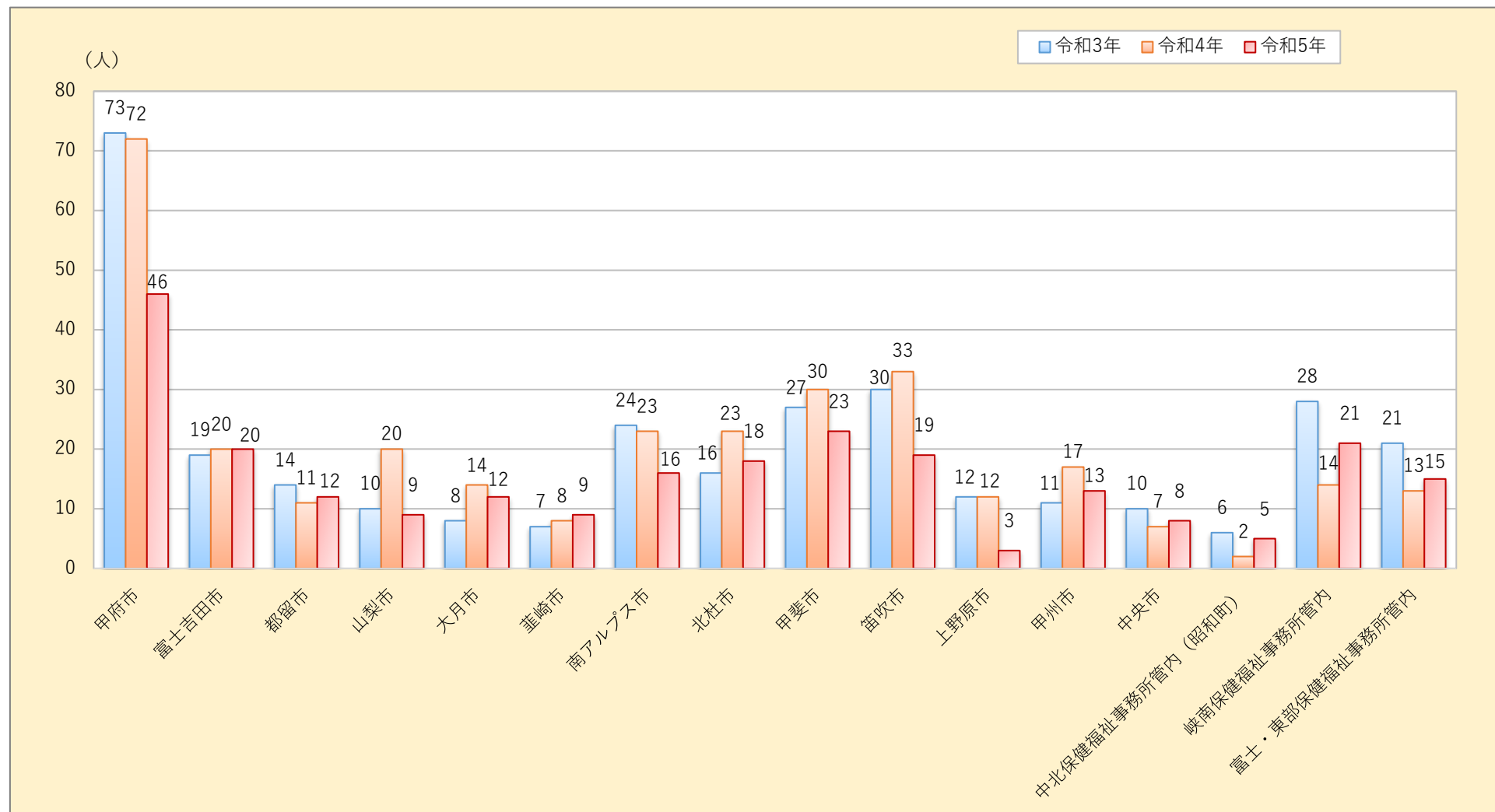
※データは、1月-12月ベース

出典：山梨透析研究会統計R5年

26-3. 人工透析新規導入者 市及び保健福祉事務所管内別の推移 【山梨県全体】

令和5年の新規透析患者数は249人

3年間の推移でみると、各市及び保健福祉事務管内ごとで増減があります。令和4年と比較すると多くの市で減少となっています。



年	令和元年	令和2年	令和3年	令和4年	令和5年
合計人数	338	342	316	319	249

※データは、1月-12月ベース

出典：山梨透析研究会統計R5年



山梨の 国保と後期と介護

山梨県国民健康保険団体連合会

〒400-8587 山梨県甲府市蓬沢1-15-35 山梨県自治会館内

T E L : 055-223-2113

令和6年3月発行

